

Shupyk National Healthcare University of Ukraine
Department of Occupational Medicine,
Psychophysiology and Medical Ecology



Denys V. Varyvonchyk

(ORCID: 0000-0003-2107-6269)

THE STATE OF PREVENTION OF OCCUPATIONAL DISEASE COVID-19 AMONG HEALTH CARE WORKERS IN UKRAINE



Collection of Online Newsletters
Vol. 34, № 2 (Issues 10 – 22)

2023, June



Shupyk National Healthcare University of Ukraine

*Department of Occupational & Environmental
Medicine and Psychophysiology*

Denys V. Varyvonchyk

(ORCID: 0000-0003-2107-6269)

**The state of prevention of occupational
disease COVID-19 among health care
workers in Ukraine**



**Online Newsletter
Vol. 34, № 2 (Issues 10 – 22)**

Ukraine, 02.06.2023



Національний університет охорони здоров'я України імені П. Л. Шупика

*Кафедра медицини праці,
психофізіології та медичної екології*

Д. В. Варивончик


(ORCID: 0000-0003-2107-6269)

**Стан профілактики професійного
захворювання COVID-19 серед
працівників галузі охорони здоров'я
України**

**Інтернет-бюлетень
Том 34, № 2 (випуски 10 – 22)**

Україна, 02.06.2022



Дата	02/06/2023 р.
<p data-bbox="89 406 1745 649">День від першого офіційного повідомлення ВООЗ про хворих у Китаї (з 31/12/2019 р. по 05/05/2023 р.)</p>	<p data-bbox="1911 442 2369 635">1 250-й (пандемія тривала 1 222 день)</p>
<p data-bbox="267 763 1567 992">День з початку епідемії в Україні (від зареєстрованого першого випадку, з 02/03/2020 р.)</p>	<p data-bbox="2012 856 2267 921">1 188-й</p>
 <p data-bbox="547 1135 1617 1349">День перебігу епідемії в умовах російського вторгнення в Україну (з 24/02/2022 р.)</p>	<p data-bbox="2038 1206 2242 1270">437-й</p>

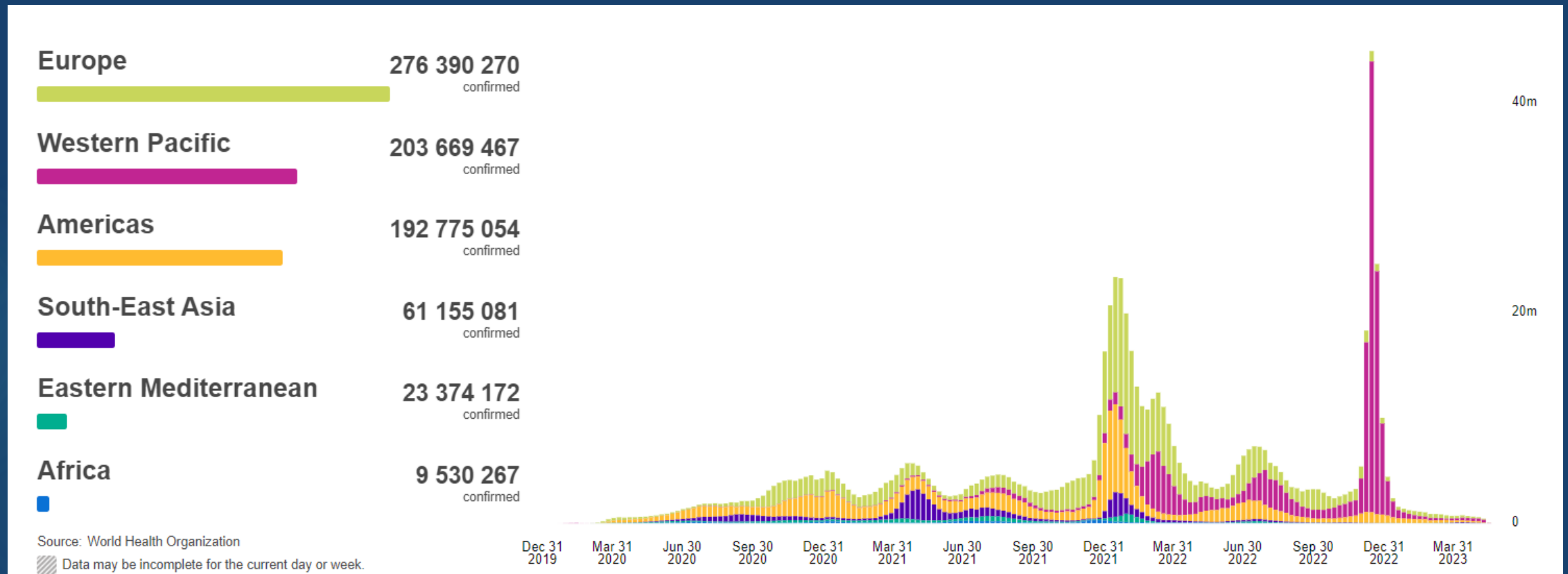


ПЕРЕБІГ ПАНДЕМІЇ

ГЛОБАЛЬНІ ДАНІ ЩОДО ПАНДЕМІЇ COVID-19: Тижнева динаміка захворюваності в регіонах ВООЗ



WHO Coronavirus (COVID-19) Dashboard

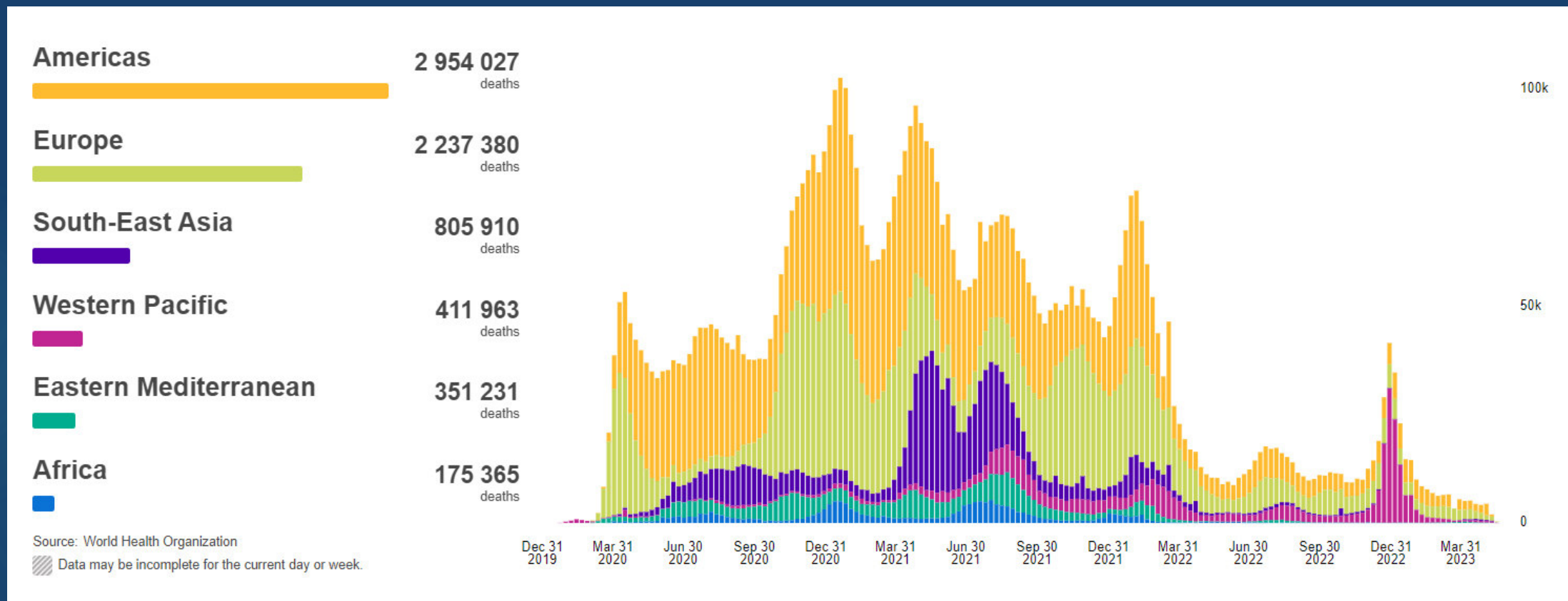


У світі кумулятивна кількість випадків захворювання на COVID-19 –
767 364 883

ГЛОБАЛЬНІ ДАНІ ЩОДО ПАНДЕМІЇ COVID-19: Тижнева динаміка смертності в регіонах ВООЗ



WHO Coronavirus (COVID-19) Dashboard



У світі кумулятивна кількість смертельних випадків від COVID-19 –
6 938 353 (летальність – 0,90 %)

Показники перебігу пандемії SARS-CoV-2 / COVID-19 в Україні та в світі



(02.06.2023 р.)

Показники	Україна	Європа	Світ
Всього підтверджених випадків інфікування	128 489 / 1 млн. нас. 13,08 % населення	377 887 / 1 млн. нас. 37,79 % населення	89 572 / 1 млн. нас. 8,96 % населення
Активні випадки захворювання	1 819 / 1 млн. нас. 0,40 % населення	27 430 / 1 млн. нас. 2,84 % населення	7 330 / 1 млн. нас. 0,74 % населення
Всього померлих	2 600 / 1 млн. нас. 0,27 % населення	2 770 / 1 млн. нас. 0,28 % населення	901 / 1 млн. нас. 0,09 % населення
Летальність	2,09 %	0,73 %	1,01 % хворих
Всього одужали	124 070 / 1 млн. нас. 95,0 % хворих 12,41 % населення	347 687 / 1 млн. нас. 91,74 % хворих 34,67 % населення	81 341 / 1 млн. нас. 90,81 % хворих 8,13 % населення
Всього протестованих	754 855 / 1 млн. нас. 74,58 % населення	4 240 222 / 1 млн. нас. 424,02 % населення	911 130 / 1 млн. нас. 91,11 % населення
К-ть інфікованих / к-ть протестованих	17,52 %	8,91 %	9,83 %
R (поточне)	0,99	0,95	0,95



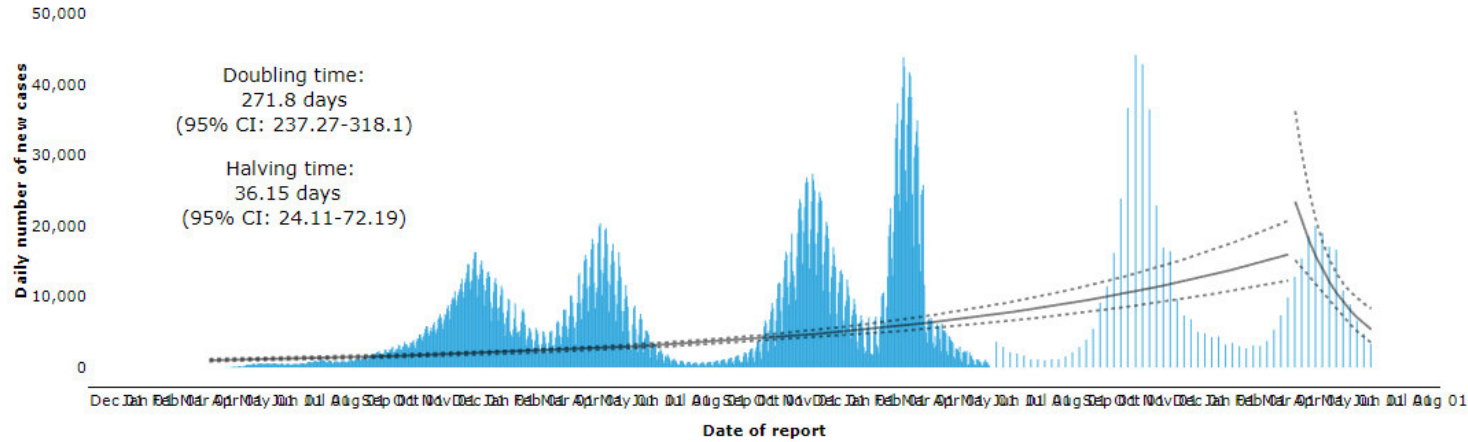
ПЕРЕБІГ ЕПІДЕМІЇ В УКРАЇНІ

Перебіг епідемії SARS-CoV-2 в Україні

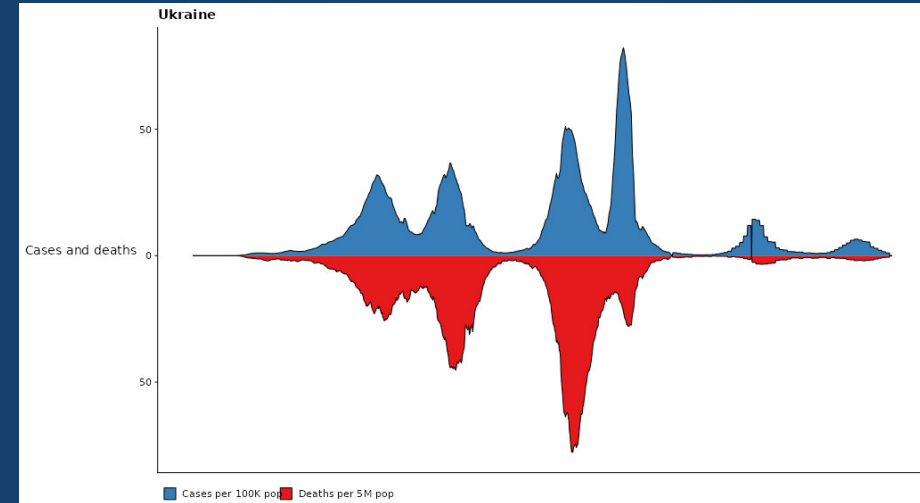
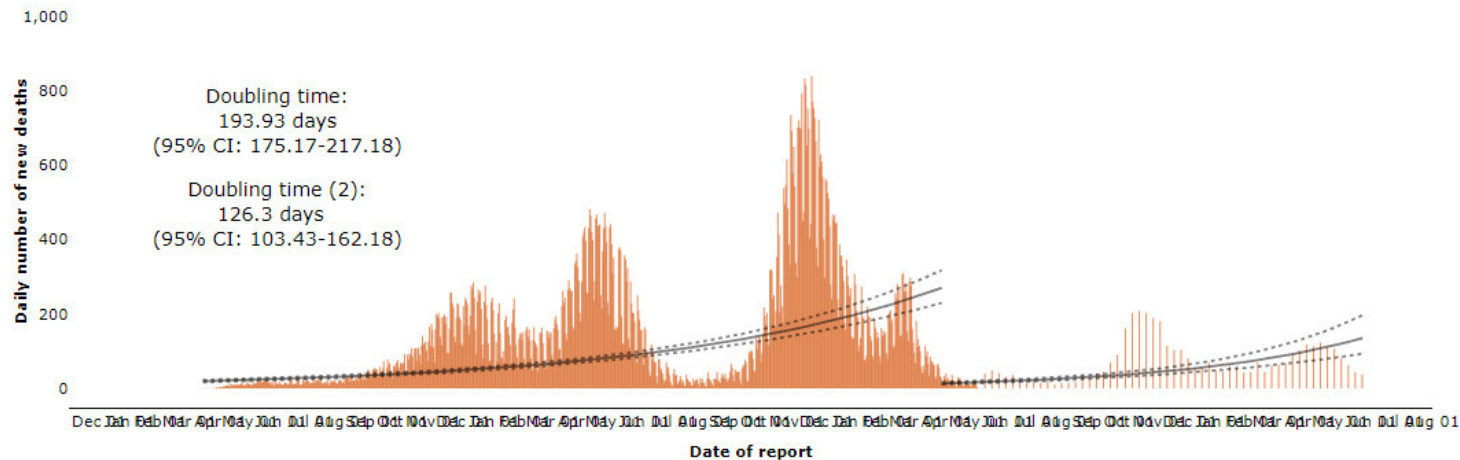


COVID-19 Explorer

Doubling time for cases in Ukraine



Doubling time for deaths in Ukraine



Загальна ситуація з SARS-CoV-2/COVID-19 серед працівників галузі охорони здоров'я України (02.06.2023)

Показники	Абс. к-ть	Показники	Джерело
Загальна кількість інфікованих SARS-CoV-2 (N _{01.02.2021} = 41 130 432 осіб)	5 557 995 ↑ осіб	13 513,1* на 100 тис. наявного населення	[ЦГЗ МОЗ України]
Кількість працівників ГОЗ інфікованих SARS-CoV-2	154 568 ↑ осіб	2,8 % від всіх інфікованих	[ЦГЗ МОЗ України]
Кількість повідомлень щодо гострого професійного захворювання, обумовленого SARS-CoV-2 (COVID-19)	72 217 ↑ осіб	46,7 % від всіх інфікованих працівників ГОЗ	[Держпраці України]

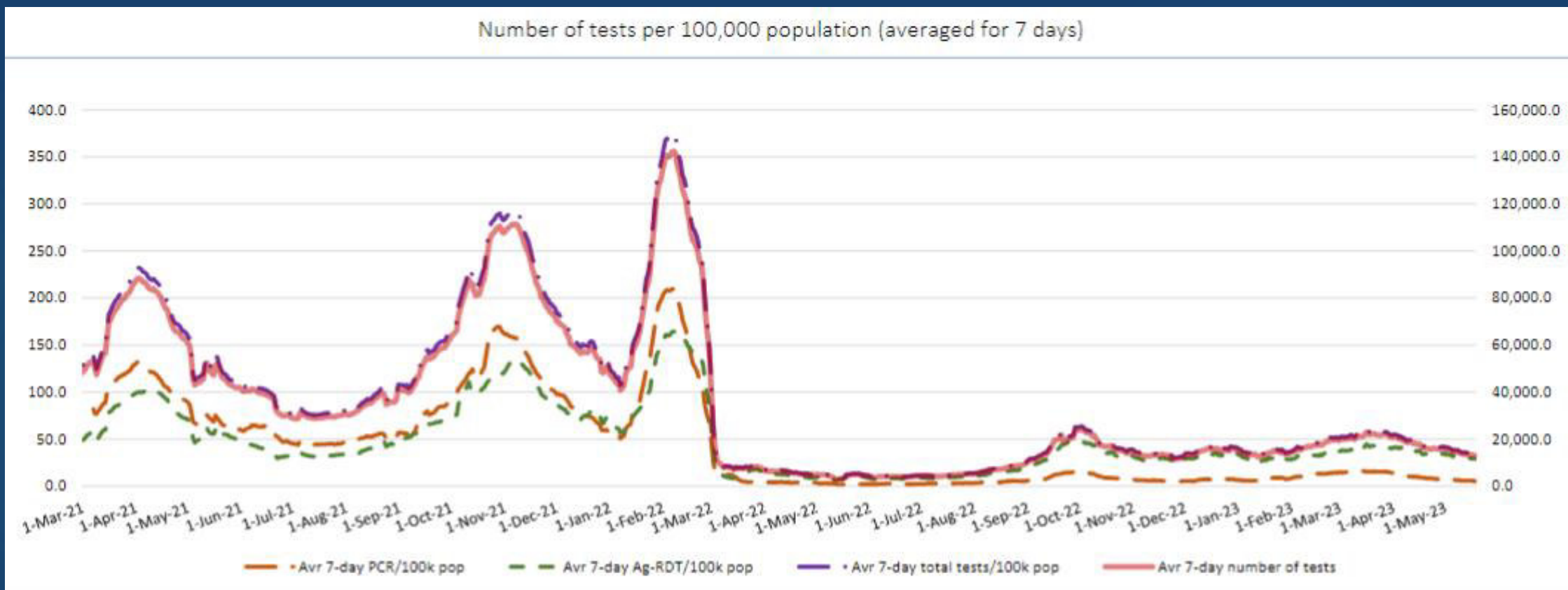
Примітка: * без врахування к-ть осіб, що виїхали за межі України, як біженці від війни, та інших контингентів населення, що загинули під час військових дій чи були насильно переміщені за межі території України



ЛАБОРАТОРНИЙ МОНІТОРИНГ ІНФІКУВАННЯ SARS-CoV-2

Зміни в охопленні тестуванням на SARS-CoV-2 в Україні (02.06.2023 р.)

Кількість тестувань на 100 тис. населення (середнє за 7 днів)

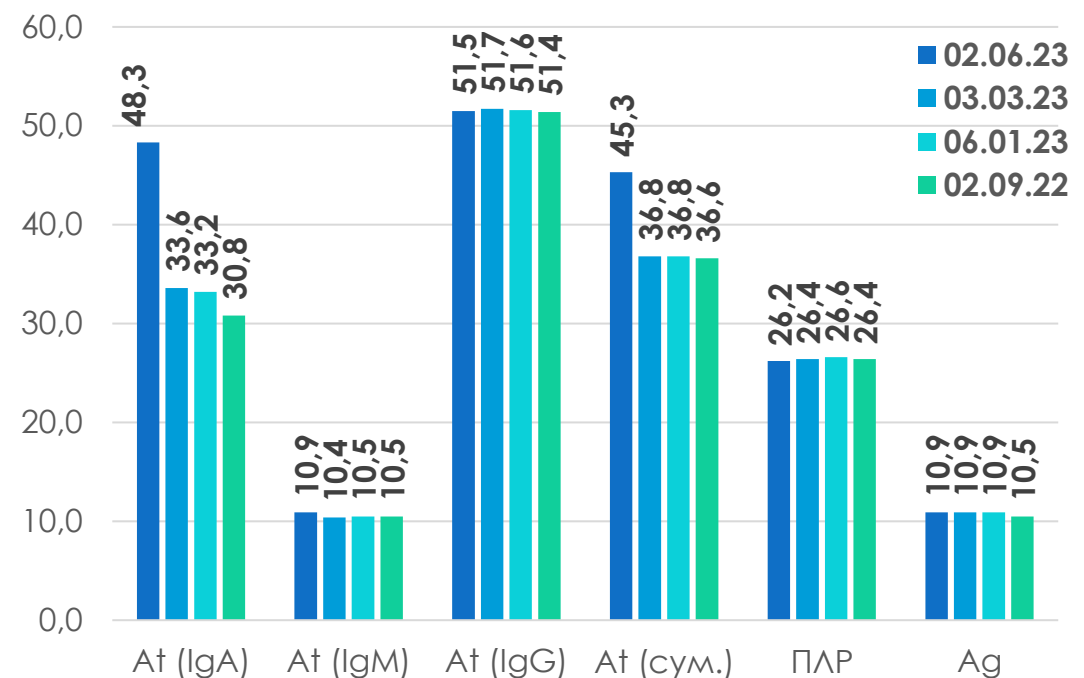


Результати тестування населення на SARS-CoV-2/COVID-19 в Україні

(02.06.2023 р.)

Методи дослідження	Показники	Населення, все (к-ть осіб)
ІФА (антиген)	К-ть досліджень	3 649 783
	К-ть позитивних результатів	398 613 (10,9 %)
ПЛР (ВРНК)	К-ть досліджень	20 798 185
	К-ть позитивних результатів	5 457 747 (26,2 %)
ІФА (сум. Іg)	К-ть досліджень	7 602 453
	К-ть позитивних результатів	2 052 648 (27,0 %) в т.ч. працівники ГОЗ – 234 884 (11,4 % до всіх позитивних)

Частота позитивних результатів (%)



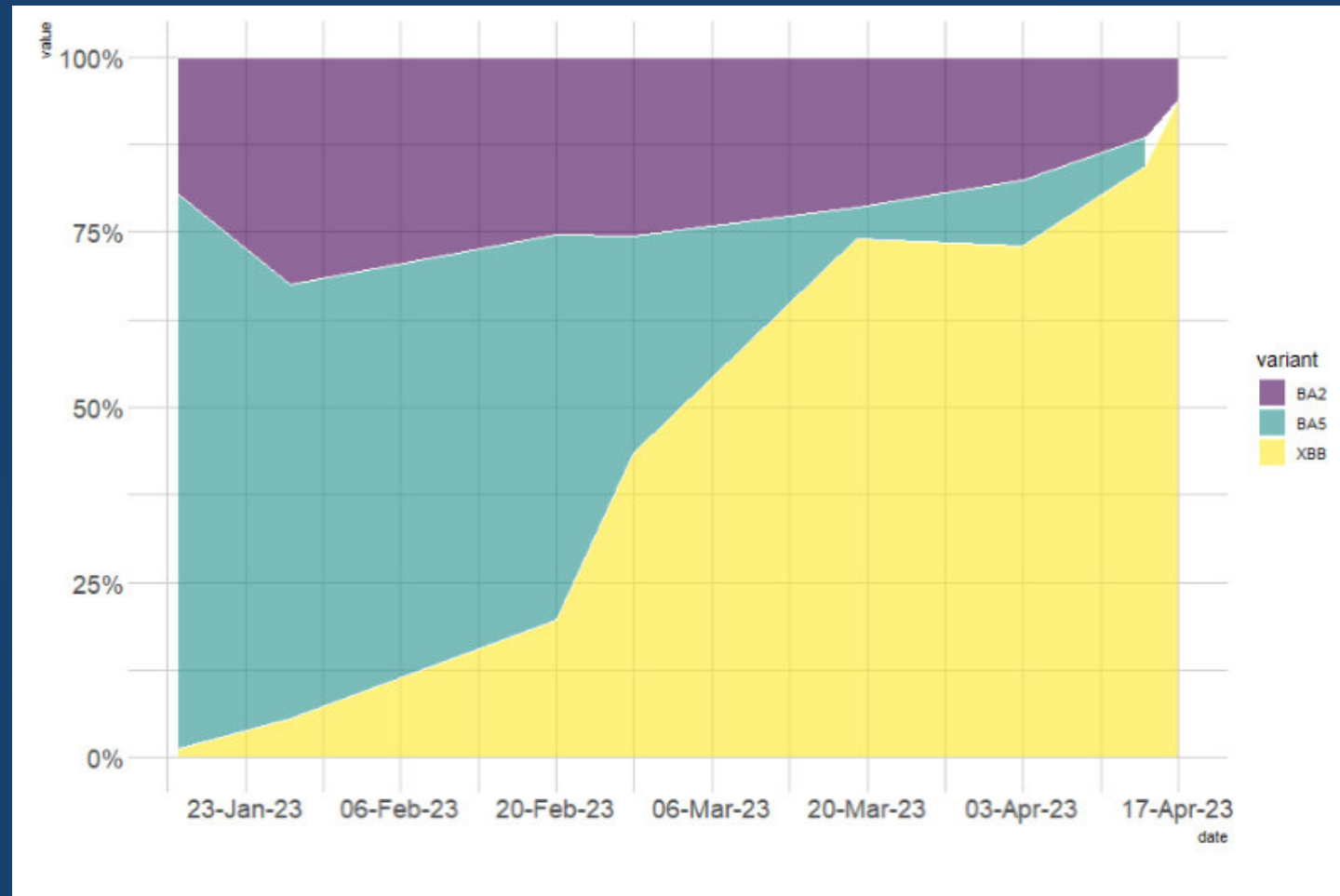
Циркуляція молекулярних варіантів SARS-CoV-2 та території України (17.04.2023)



МІНІСТЕРСТВО
ОХОРОНИ
ЗДОРОВ'Я
УКРАЇНИ



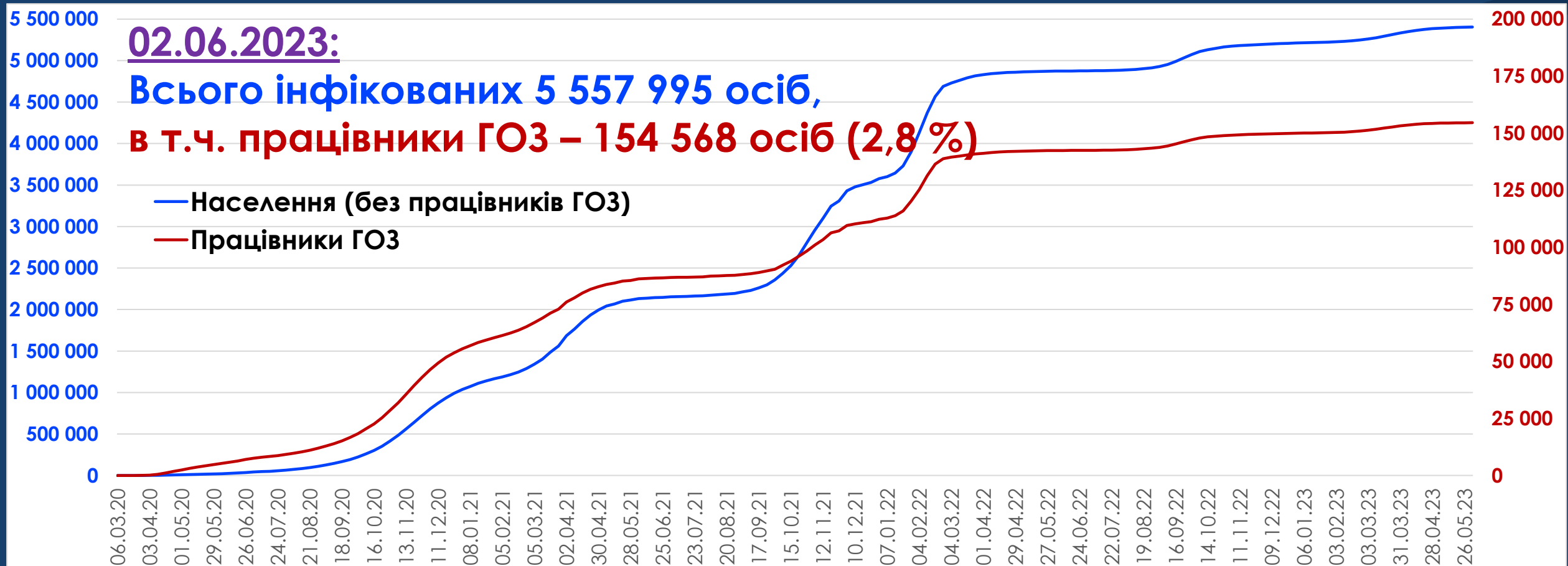
- Варіант Omicron (XBB1.5) («Кракен») є домінуючим в Україні – 94%.
- Варіант Omicron BA.2 становить 6%.
- Варіант Omicron BA.5 втратив свою епідемічну актуальність



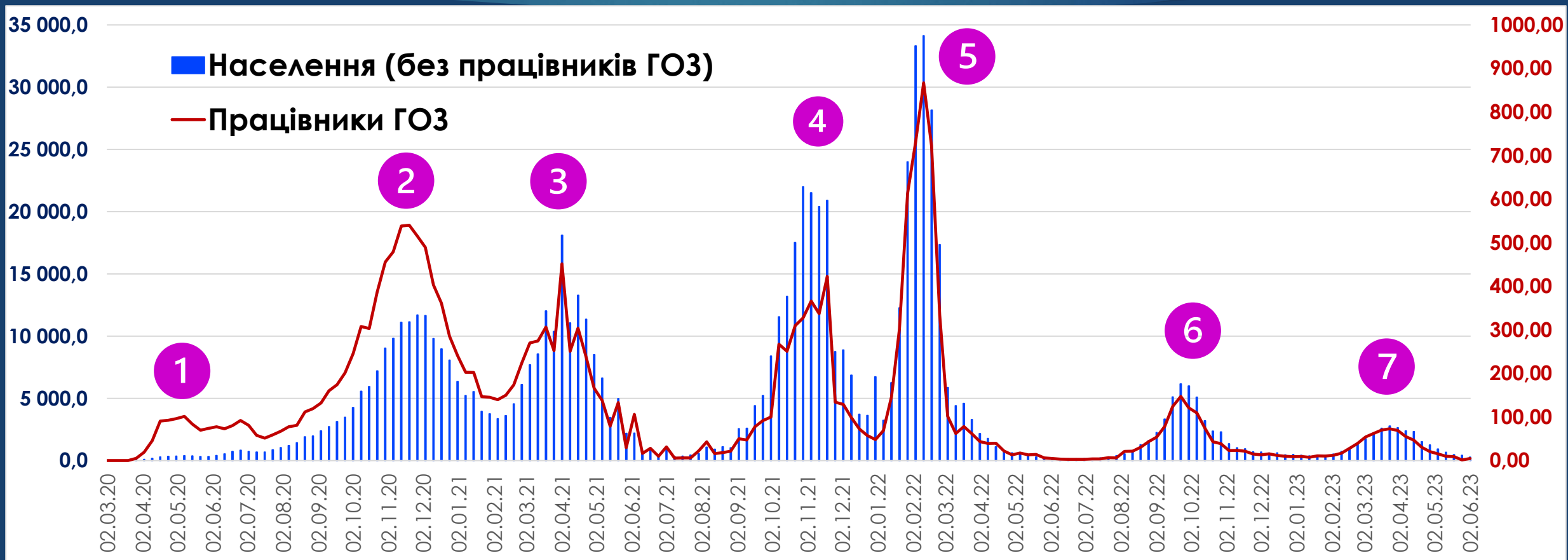


РЕЄСТРАЦІЯ ВИПАДКІВ ІНФІКУВАННЯ

Кумулятивна динаміка захворювання на COVID-19 в Україні (к-ть осіб)



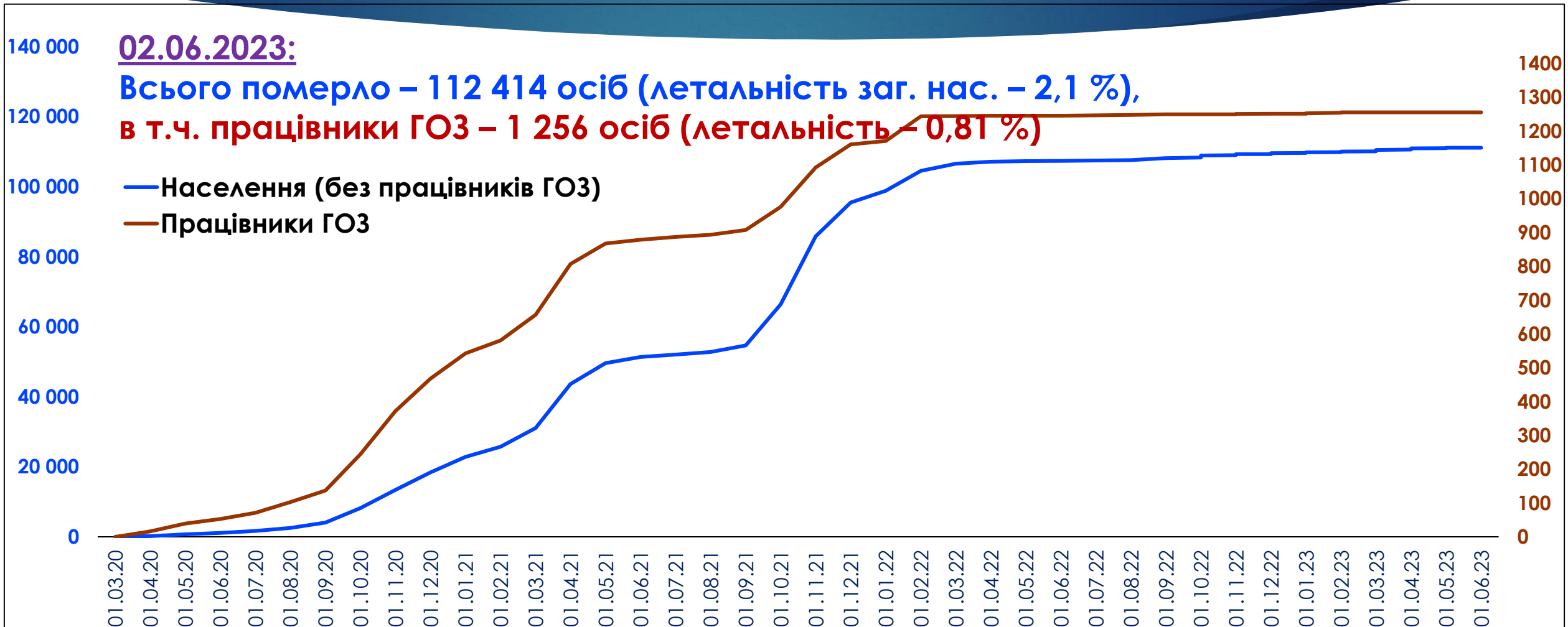
Середні темпи приросту нових випадків інфікування SARS-CoV-2 в Україні (осіб/день)



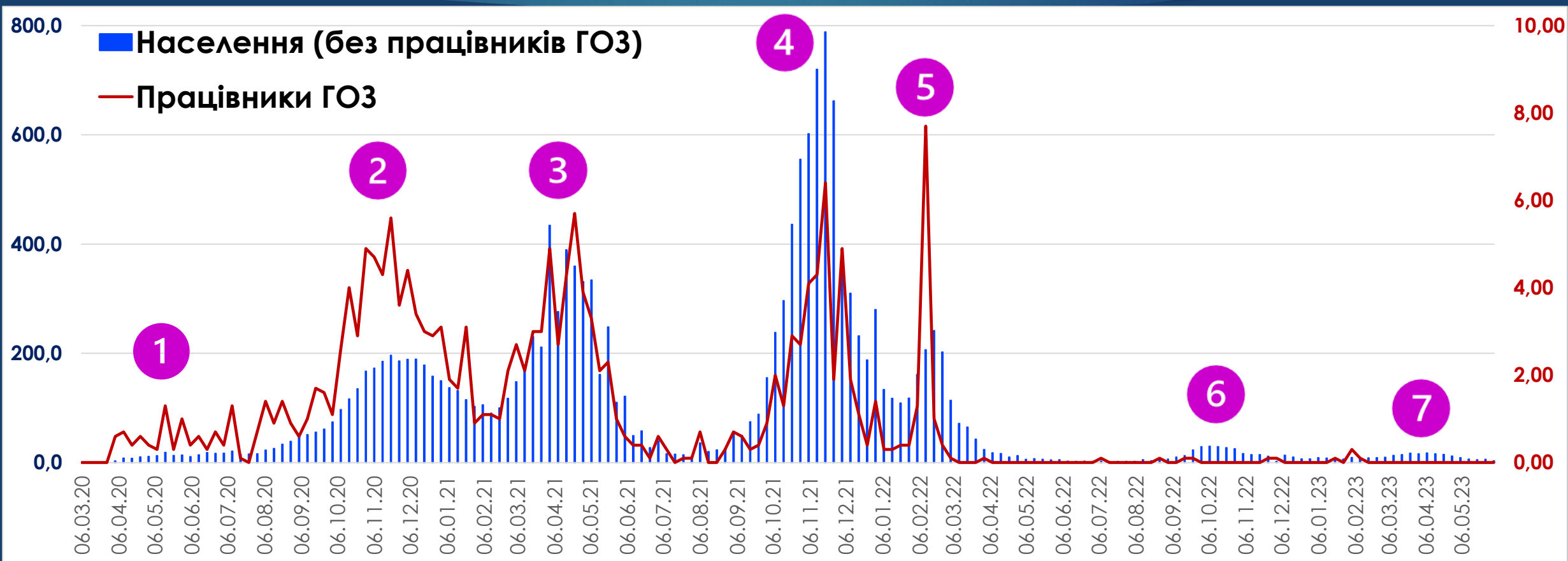


РЕЄСТРАЦІЯ СМЕРТЕЛЬНИХ ВИПАДКІВ

Кумулятивна динаміка смертельних випадків, внаслідок захворювання на COVID-19 в Україні (к-ть осіб)



Середні темпи приросту нових випадків смертей від SARS-CoV-2 в Україні (осіб/день)

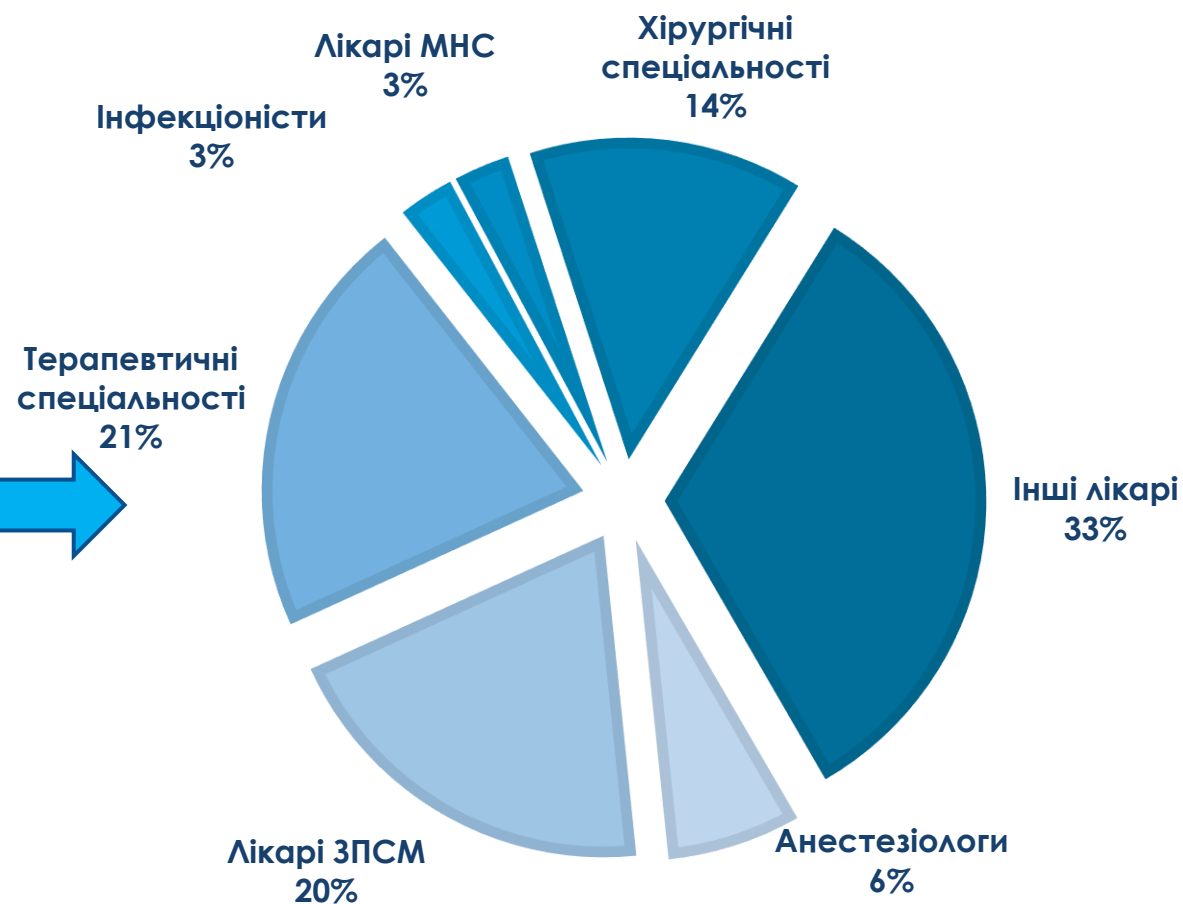
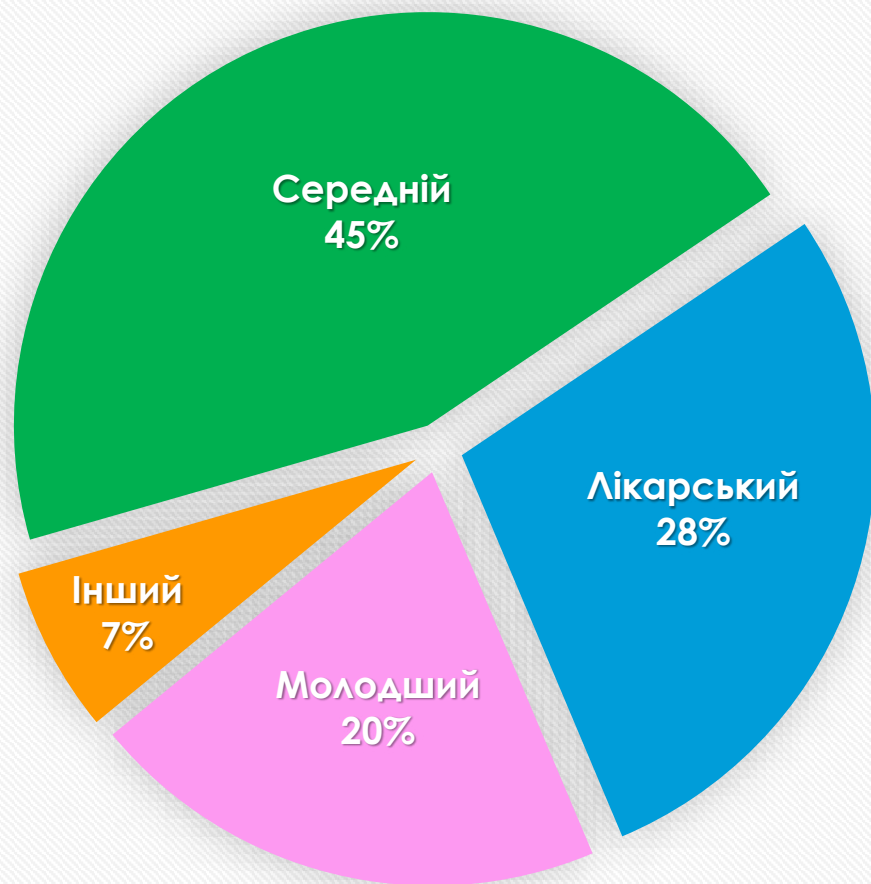




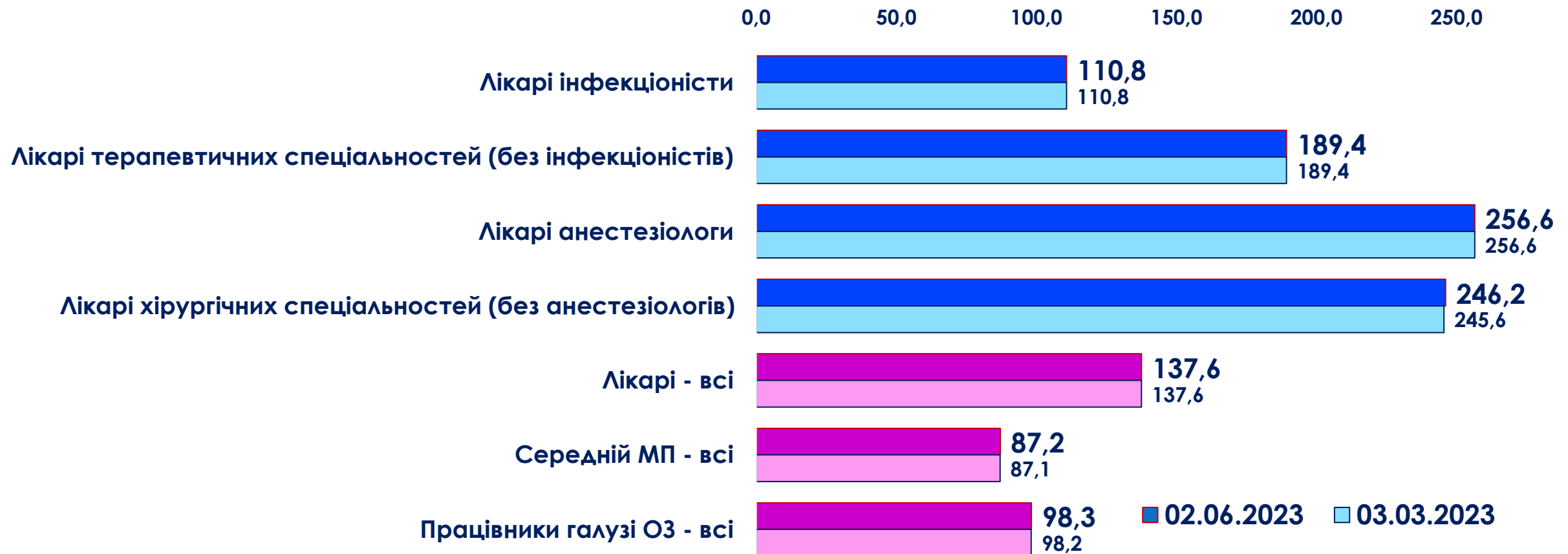
ПРОФЕСІЙНІ ГРУПИ ПРАЦІВНИКІВ ГАЛУЗІ ОХОРОНИ УКРАЇНИ, ЩО ІНФІКОВАНІ SARS-CoV-2

Розподіл за професійними групами працівників галузі охорони України, що інфіковані SARS-CoV-2 (%)

(02.06.2023)



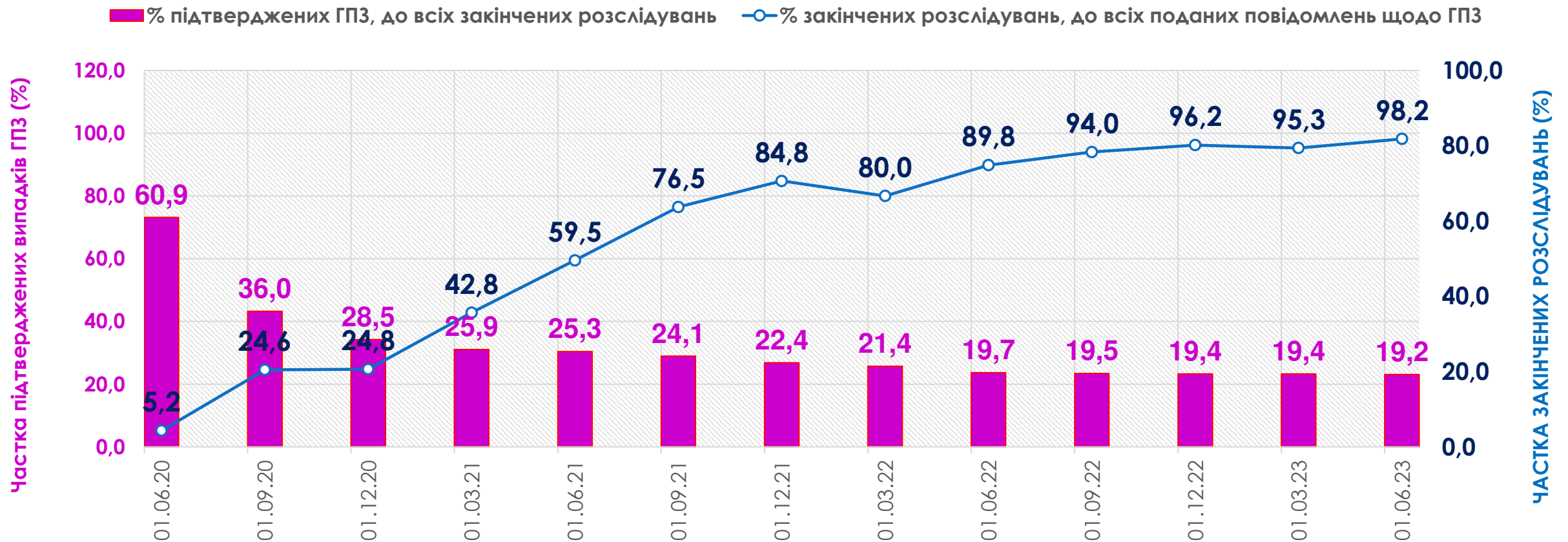
Місячна динаміка інтенсивних показників інфікування SARS-CoV-2 в основаних різних професійних групах працівників галузі охорони здоров'я (на 1 тис. працівників)





РЕЄСТРАЦІЯ ВИПАДКІВ ГОСТРОГО ПРОФЕСІЙНОГО ЗАХВОРЮВАННЯ НА COVID-19

Динаміка закінчення розслідувань та встановлення гострого професійного захворювання (ГПЗ) COVID-19 серед працівників галузі охорони здоров'я України



Перелік використаних інформаційних ресурсів

- ▶ **WHO Coronavirus (COVID-19). Dashboard.** [URL](#)
- ▶ **Центр громадського здоров'я МОЗ України.** Коронавірусна інфекція COVID-19. [URL](#)
- ▶ **Державна служба України з питань праці.** *Оперативна інформація щодо надходження повідомлень про гострі професійні захворювання на COVID-19 під час виконання посадових обов'язків.* [URL](#)



COVID-19

дії у

ВІДПОВІДЬ



АРХІВ ВИПУСКІВ

з 04.2020 р. по 06.2023 р.



URL: <http://surl.li/anwds>