

Shupyk National Healthcare University of Ukraine
Department of Occupational Medicine,
Psychophysiology and Medical Ecology



Denys V. Varyvonchyk

(ORCID: 0000-0003-2107-6269)

**THE STATE OF PREVENTION OF OCCUPATIONAL
DISEASE COVID-19 AMONG HEALTH CARE
WORKERS IN UKRAINE:
Three years of pandemic (2020 - 2023)**



**Collection of Online Newsletters
Vol. 33, № 1 (Issues 01 – 09)**

2023, March



Shupyk National Healthcare University of Ukraine

*Department of Occupational & Environmental
Medicine and Psychophysiology*

Denys V. Varyvonchyk

(ORCID: 0000-0003-2107-6269)

**The state of prevention of occupational
disease COVID-19 among health care
workers in Ukraine:
Three years of pandemic (2020 - 2023)**

**Online Newsletter
Vol. 33, № 1 (Issues 01 – 09)**

Ukraine, 03.03.2023





Національний університет охорони здоров'я України імені П. Л. Шупика

*Кафедра медицини праці,
психофізіології та медичної екології*

Д. В. Варивончик


(ORCID: 0000-0003-2107-6269)

**Стан профілактики професійного
захворювання COVID-19 серед
працівників галузі охорони здоров'я
України :
Три роки пандемії (2020 – 2023 р.р.)**

**Інтернет-бюлетень
Том 33, № 1 (випуски 01 – 09)**



Україна, 03.03.2022

Дата	03/03/2023 р.
<p data-bbox="89 406 1745 649">День від першого офіційного повідомлення ВООЗ про хворих у Китаї (з 31/12/2019 р.)</p>	<p data-bbox="2025 492 2267 564">1159-й</p>
<p data-bbox="267 763 1567 992">День з початку епідемії в Україні (від зареєстрованого першого випадку, з 02/03/2020 р.)</p>	<p data-bbox="2025 849 2267 921">1097-й</p>
<p data-bbox="89 1113 496 1335"></p> <p data-bbox="547 1128 1617 1349">День перебігу епідемії в умовах російського вторгнення в Україну (з 24/02/2022 р.)</p>	<p data-bbox="2038 1206 2242 1278">373-й</p>

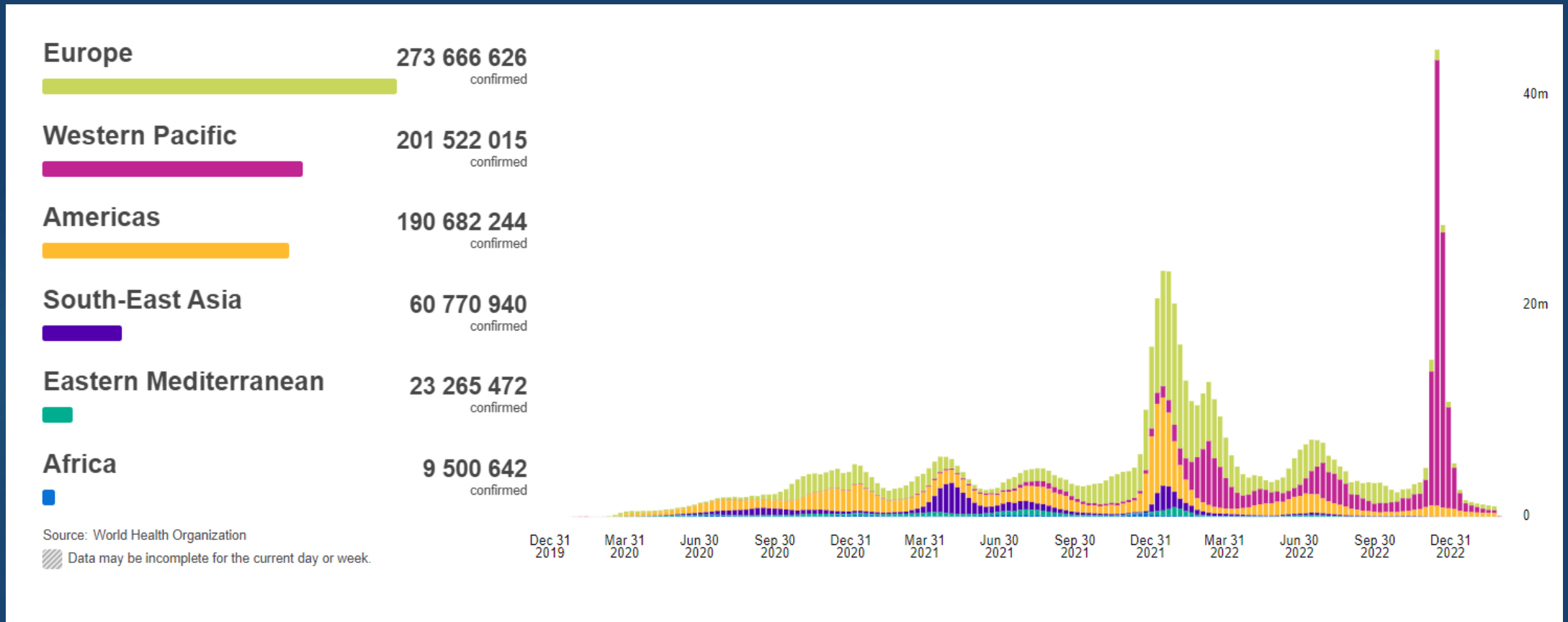


ПЕРЕБІГ ПАНДЕМІЇ

ГЛОБАЛЬНІ ДАНІ ЩОДО ПАНДЕМІЇ COVID-19: Тижнева динаміка захворюваності в регіонах ВООЗ



WHO Coronavirus (COVID-19) Dashboard



У світі кумулятивно зареєстровано
759 408 703 випадків захворювання на COVID-19

ГЛОБАЛЬНІ ДАНІ ЩОДО ПАНДЕМІЇ COVID-19: Тижнева динаміка смертності в регіонах ВООЗ



WHO Coronavirus (COVID-19) Dashboard

Americas 2 934 359 deaths



Europe 2 196 714 deaths



South-East Asia 803 882 deaths



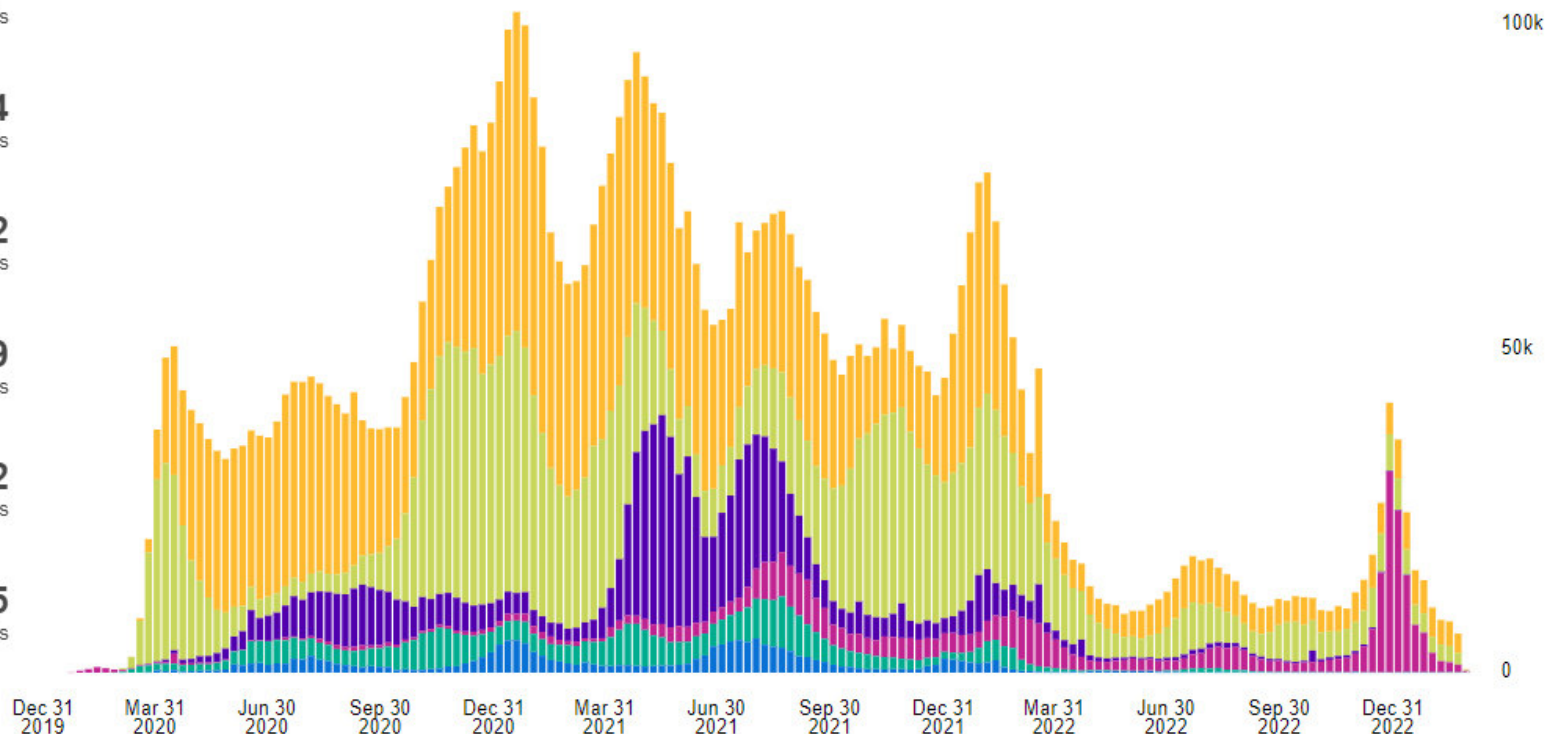
Western Pacific 406 539 deaths



Eastern Mediterranean 349 622 deaths



Africa 175 305 deaths



Source: World Health Organization

Data may be incomplete for the current day or week.

У світі кумулятивно зареєстровано
6 866 434 випадків смертей від COVID-19

Показники перебігу пандемії SARS-CoV-2 / COVID-19 в Україні та в світі



(03.03.2023 р.)

Показники	Україна	Європа	Світ
Всього підтверджених випадків інфікування	125 005 / 1 млн. нас. 13,06 % населення	375 591 / 1 млн. нас. 37,56 % населення	88 576 / 1 млн. нас. 8,86 % населення
Активні випадки захворювання	1 907 / 1 млн. нас. 0,74 % населення	30 011 / 1 млн. нас. 3,01 % населення	5 423 / 1 млн. нас. 0,54 % населення
Всього померлих	2 577 / 1 млн. нас. 0,27 % населення	2 735 / 1 млн. нас. 0,27 % населення	894 / 1 млн. нас. 0,09 % населення
Летальність	2,09 %	0,73 %	1,01 % хворих
Всього одужали	120 521 / 1 млн. нас. 92,28 % хворих 12,05 % населення	342 845 / 1 млн. нас. 91,28 % хворих 34,28 % населення	82 259 / 1 млн. нас. 92,87 % хворих 8,23 % населення
Всього протестованих	754 855 / 1 млн. нас. 74,55 % населення	4 227 928 / 1 млн. нас. 422,79 % населення	905 316 / 1 млн. нас. 90,53 % населення
К-ть інфікованих / к-ть протестованих	17,52 %	8,88 %	9,78 %
R (поточне)	0,95	0,95	0,95

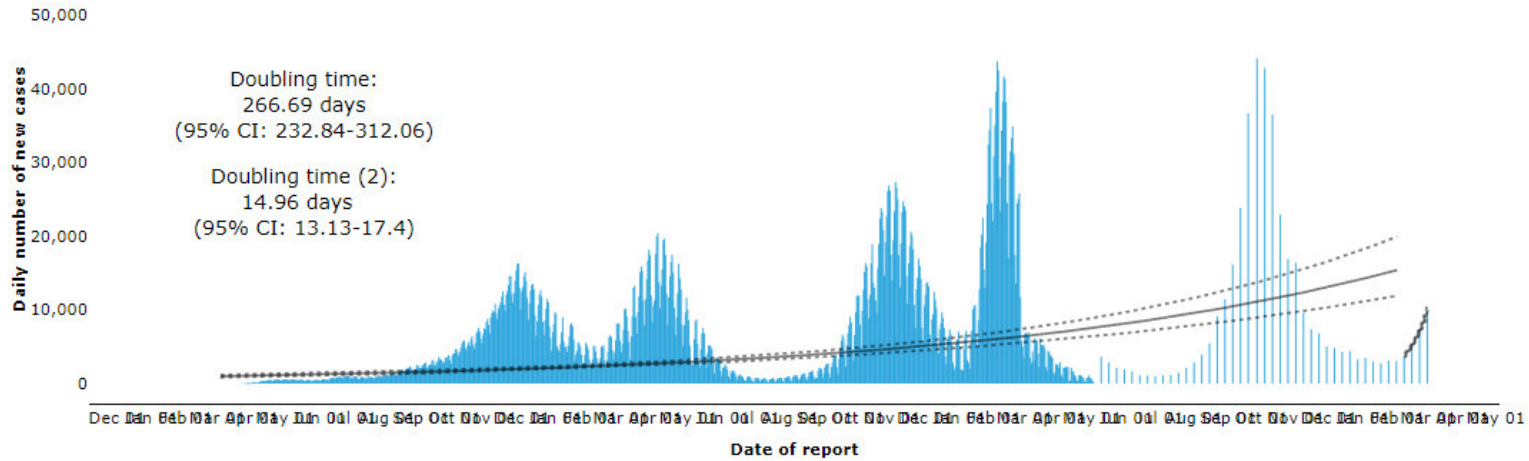


ПЕРЕБІГ ЕПІДЕМІЇ В УКРАЇНІ

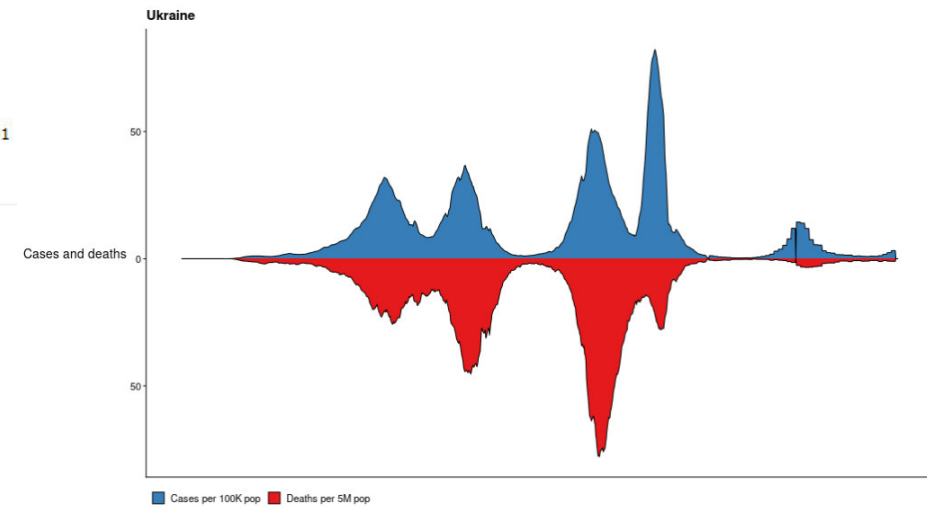
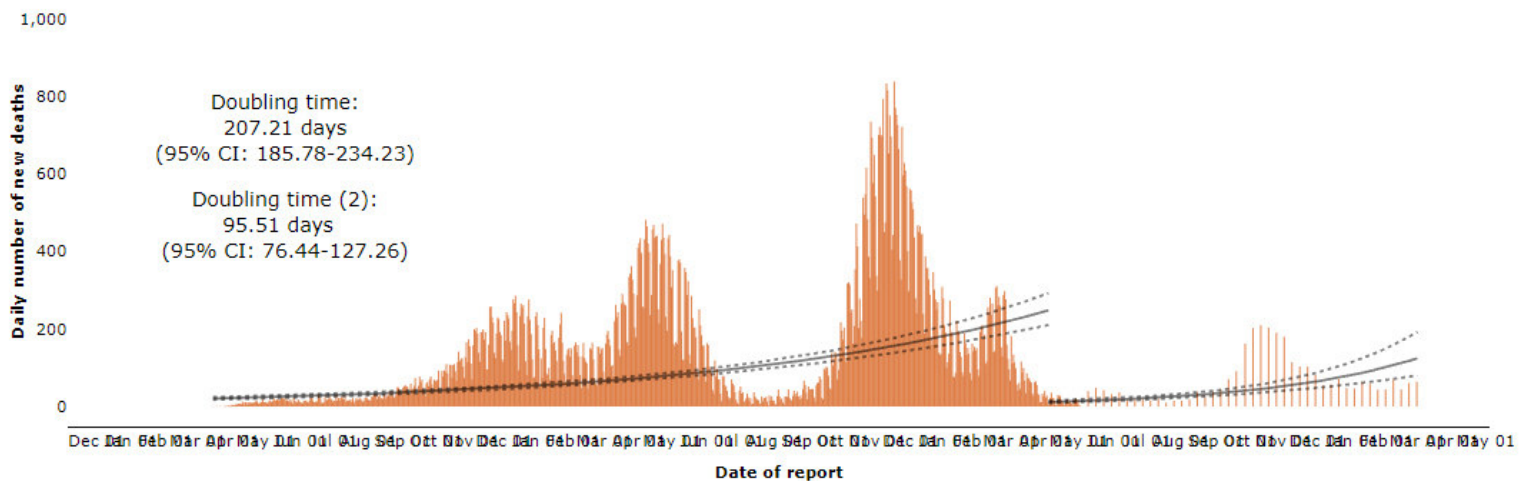
Перебіг епідемії SARS-CoV-2 в Україні



COVID-19 Explorer



Doubling time for deaths in Ukraine



Загальна ситуація з SARS-CoV-2/COVID-19 серед працівників галузі охорони здоров'я України (03.03.2023)

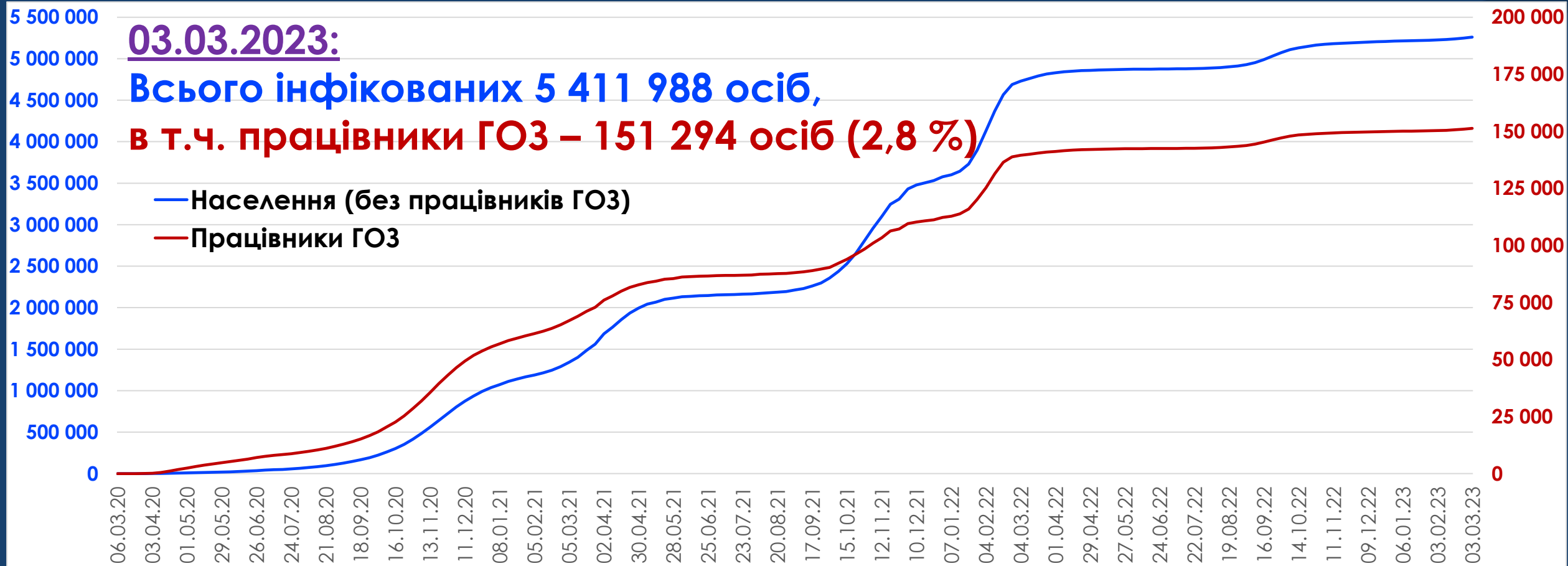
Показники	Абс. к-ть	Показники	Джерело
Загальна кількість інфікованих SARS-CoV-2 (N _{01.02.2021} = 41 130 432 осіб)	5 411 988 ↑ осіб	13 158,1* на 100 тис. наявного населення	[ЦГЗ МОЗ України]
Кількість працівників ГОЗ інфікованих SARS-CoV-2	151 294 ↑ осіб	2,8 % від всіх інфікованих	[ЦГЗ МОЗ України]
Кількість повідомлень щодо гострого професійного захворювання, обумовленого SARS-CoV-2 (COVID-19)	72 240 ↑ осіб	47,7 % від всіх інфікованих працівників ГОЗ	[Держпраці України]

Примітка: * без врахування к-ть осіб, що виїхали за межі України, як біженці від війни, та інших контингентів населення, що загинули під час військових дій чи були насильно переміщені за межі території України

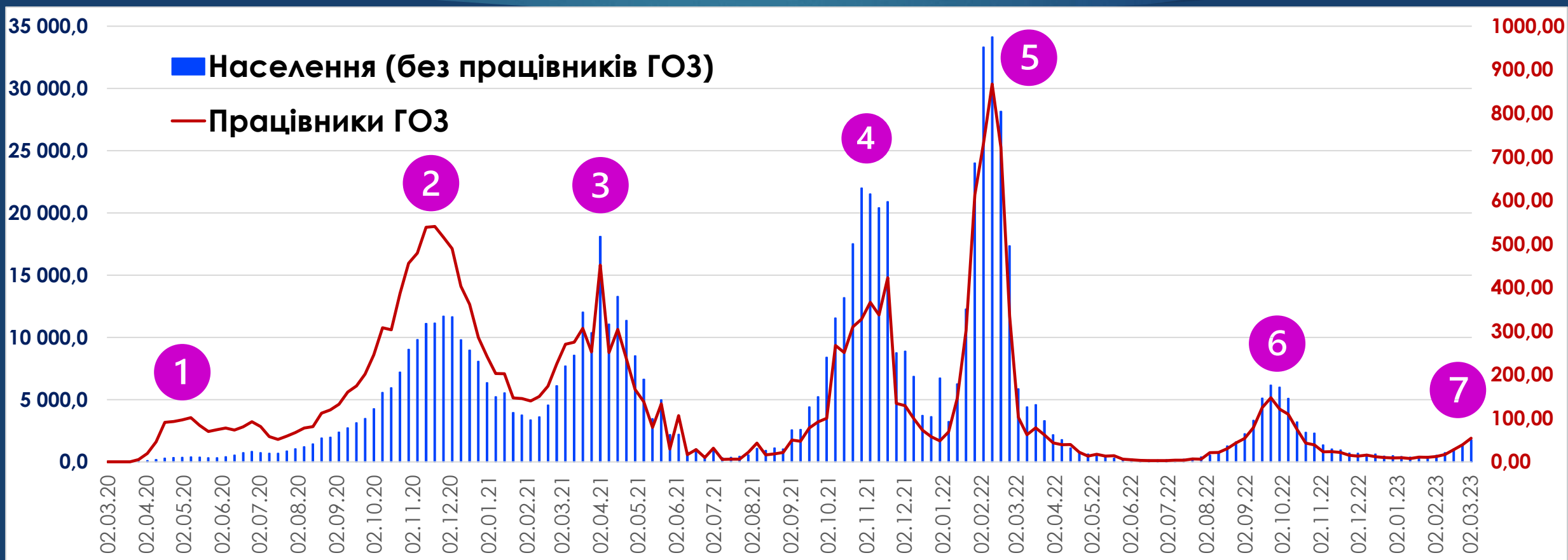


РЕЄСТРАЦІЯ ВИПАДКІВ ІНФІКУВАННЯ

Кумулятивна динаміка захворювання на COVID-19 в Україні (к-ть осіб)



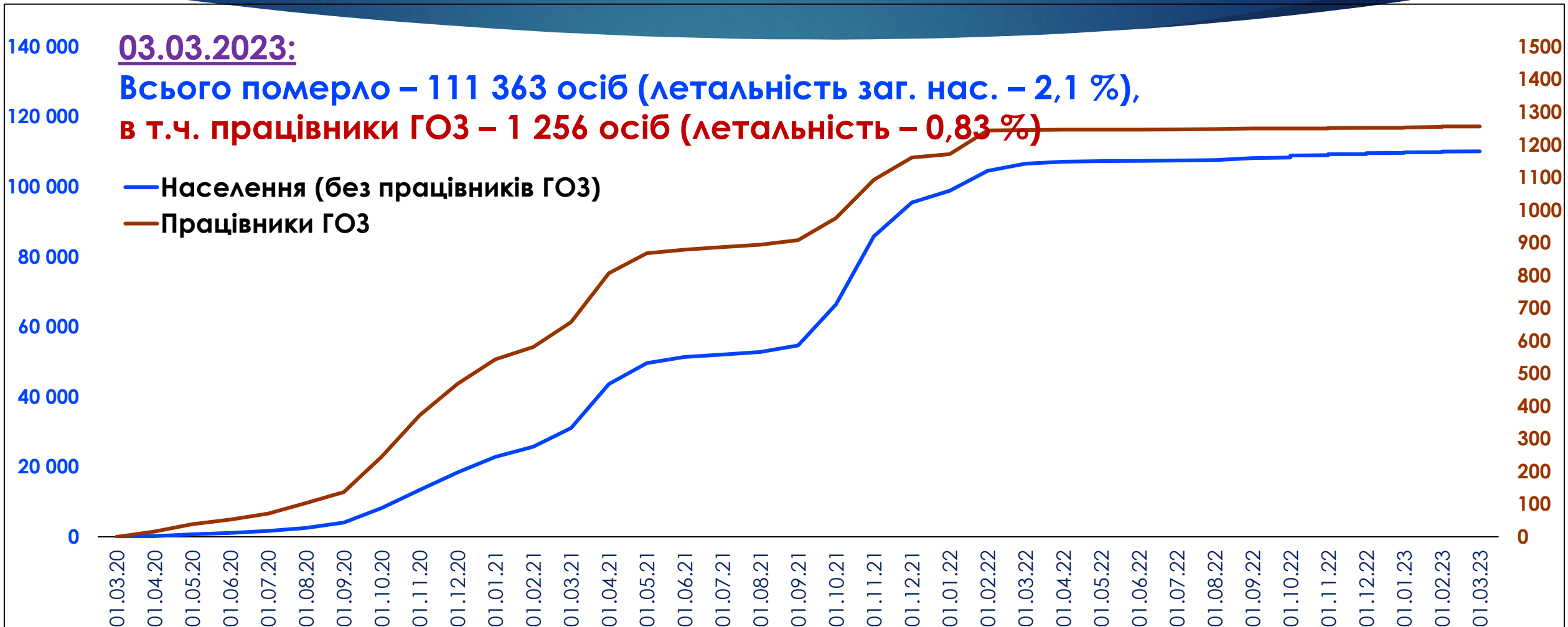
Середні темпи приросту нових випадків інфікування SARS-CoV-2 в Україні (осіб/день)



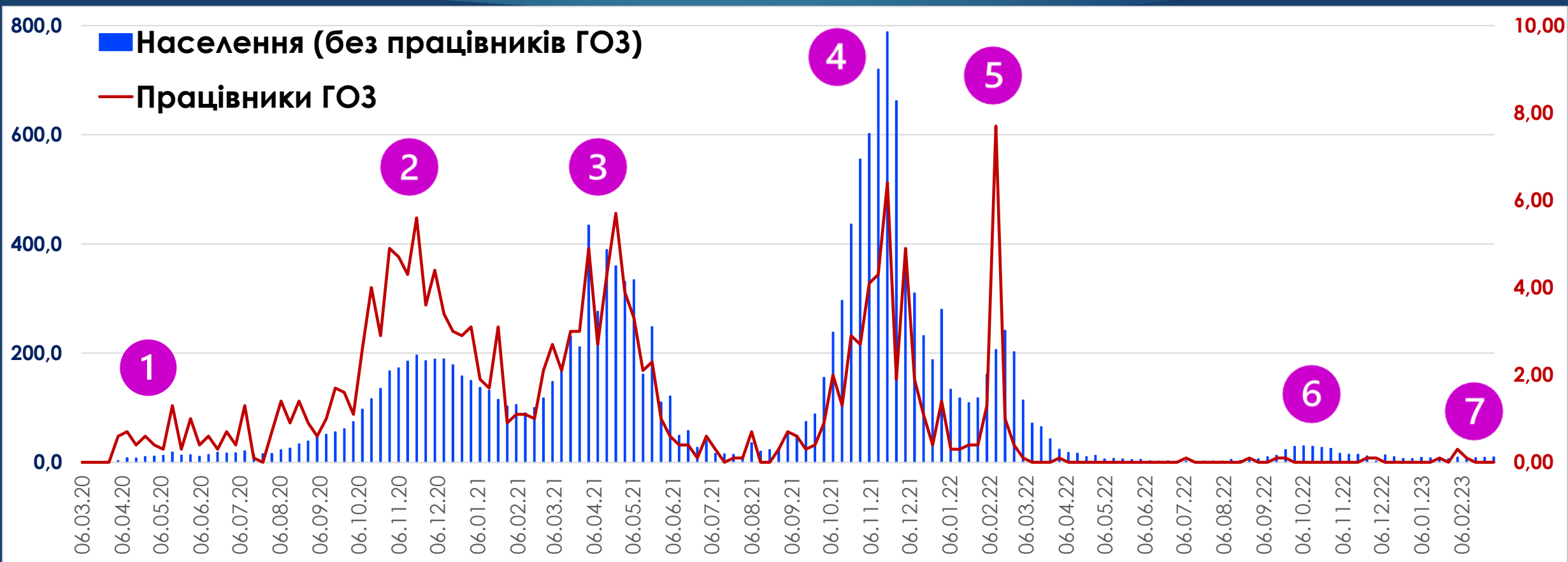


РЕЄСТРАЦІЯ СМЕРТЕЛЬНИХ ВИПАДКІВ

Кумулятивна динаміка смертельних випадків, внаслідок захворювання на COVID-19 в Україні (к-ть осіб)



Середні темпи приросту нових випадків смертей від SARS-CoV-2 в Україні (осіб/день)

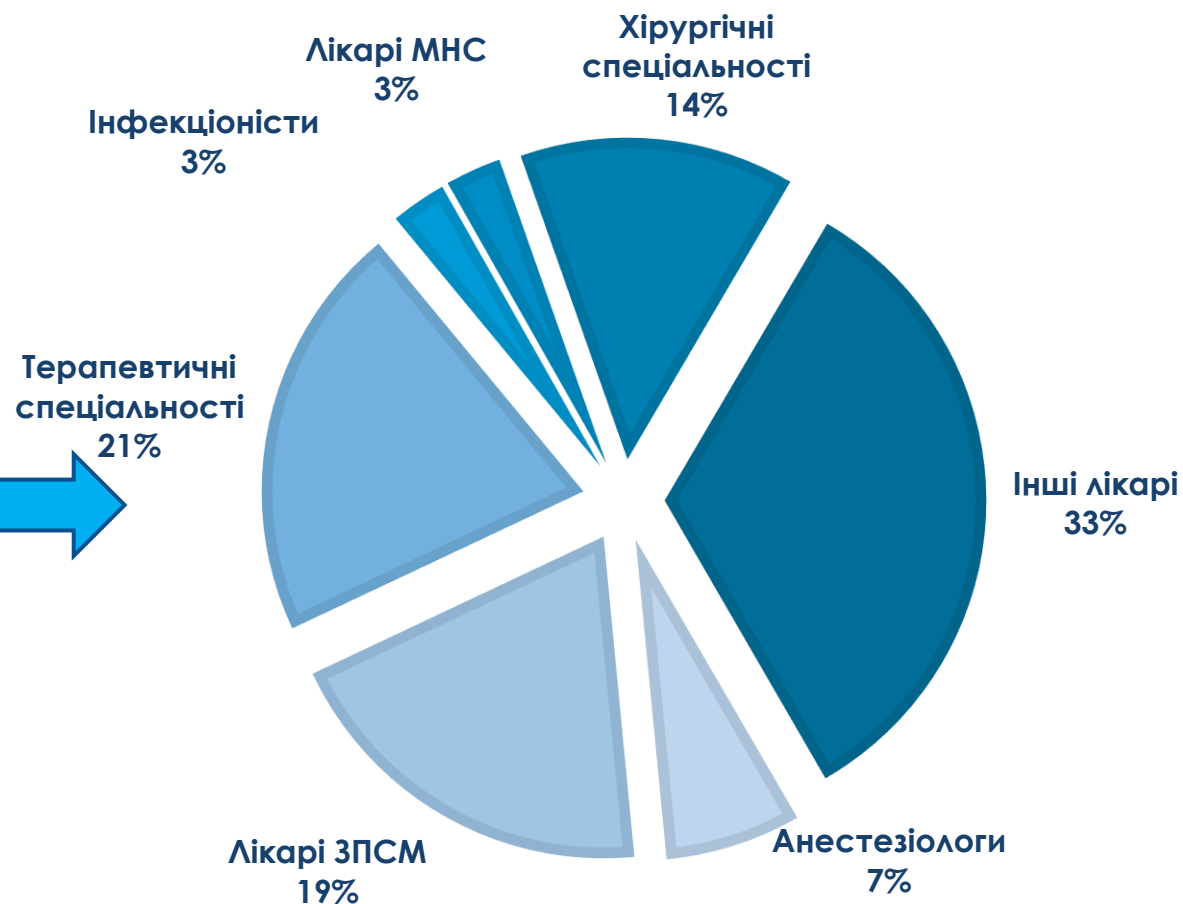
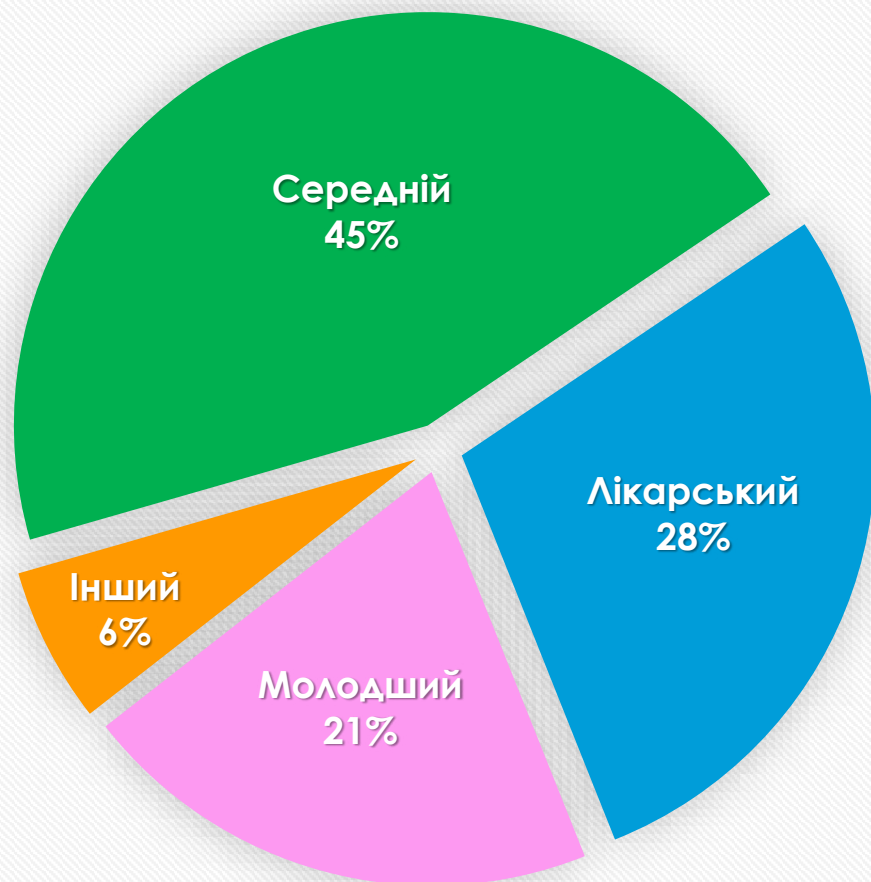




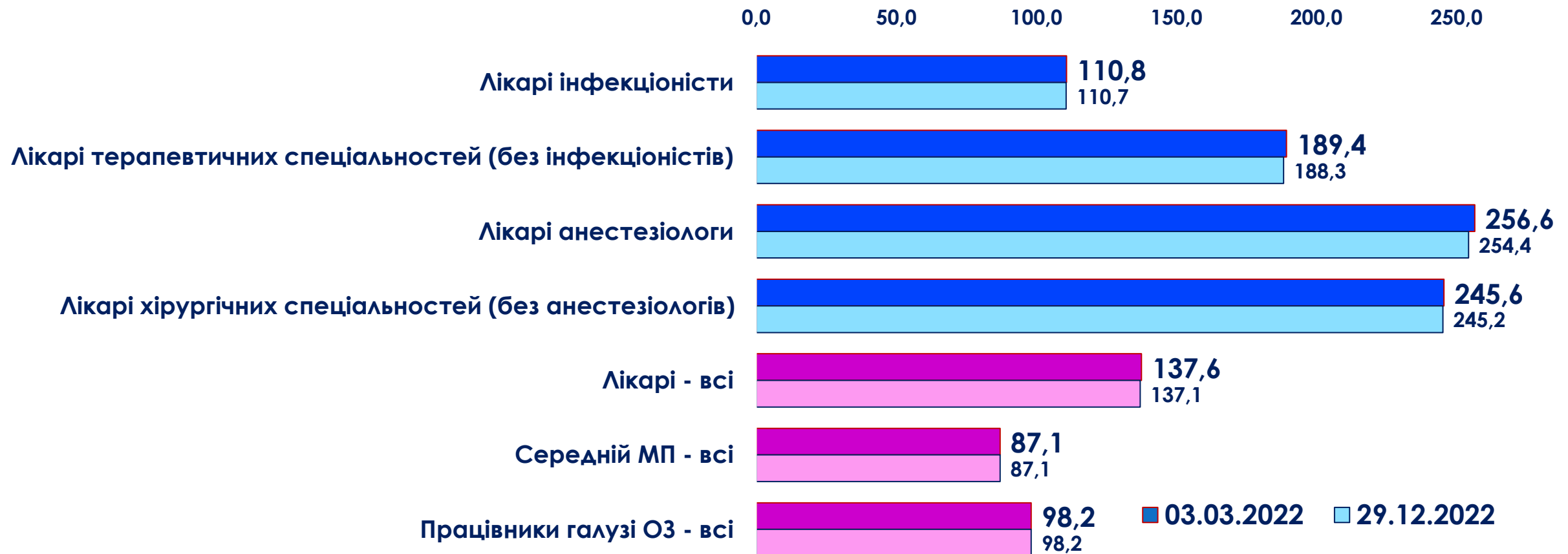
ПРОФЕСІЙНІ ГРУПИ ПРАЦІВНИКІВ ГАЛУЗІ ОХОРОНИ УКРАЇНИ, ЩО ІНФІКОВАНІ SARS-CoV-2

Розподіл за професійними групами працівників галузі охорони України, що інфіковані SARS-CoV-2 (%)

(03.03.2023)



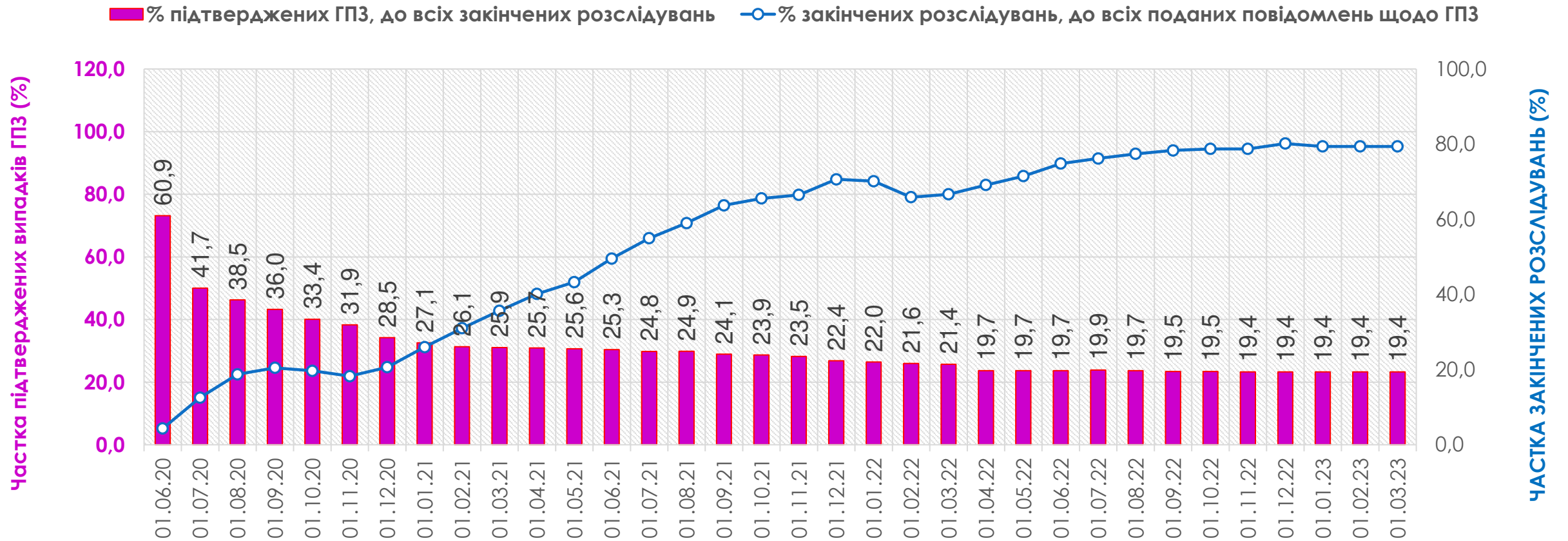
Місячна динаміка інтенсивних показників інфікування SARS-CoV-2 в основаних різних професійних групах працівників галузі охорони здоров'я (на 1 тис. працівників)





РЕЄСТРАЦІЯ ВИПАДКІВ ГОСТРОГО ПРОФЕСІЙНОГО ЗАХВОРЮВАННЯ НА COVID-19

Динаміка закінчення розслідувань та встановлення гострого професійного захворювання (ГПЗ) COVID-19 серед працівників галузі охорони здоров'я України



Перелік використаних інформаційних ресурсів

- ▶ **WHO Coronavirus (COVID-19). Dashboard.** [URL](#)
- ▶ **Центр громадського здоров'я МОЗ України.** Коронавірусна інфекція COVID-19. [URL](#)
- ▶ **Державна служба України з питань праці.** *Оперативна інформація щодо надходження повідомлень про гострі професійні захворювання на COVID-19 під час виконання посадових обов'язків.* [URL](#)



COVID-19

дії у

ВІДПОВІДЬ



АРХІВ ВИПУСКІВ з 04.2020 р.



URL: <http://surl.li/anwds>