

**Shupyk National Healthcare University of Ukraine**

**Department of Occupational Medicine, Psychophysiology and  
Medical Ecology**

**Denys V. Varyvonchyk**

(ORCID: 0000-0003-2107-6269)



**THE STATE OF ENSURING THE PREVENTION  
OF OCCUPATIONAL DISEASE COVID-19  
AMONG HEALTHCARE WORKERS IN UKRAINE**



**Collection of Online Newsletters № 40 – 44  
2021, October**



СТАБІЛЬНІСТЬ • ДОСКОНАЛІСТЬ • ВІДДАНІСТЬ  
VIRTUS • EXCELLENTIA • FIDELITAS



# Shupyk National Healthcare University of Ukraine

*Department of Occupational Medicine,  
Psychophysiology and Medical Ecology*

**Denys V. Varyvonchyk**

(ORCID: 0000-0003-2107-6269)

**The state of ensuring the prevention of  
occupational disease COVID-19 among  
healthcare workers in Ukraine**

**Online newsletter № 40**  
*(express issue)*

Ukraine, 01.10.2021



СТАБІЛЬНІСТЬ • ДОСКОНАЛІСТЬ • ВІДДАНІСТЬ  
VIRTUS • EXCELLENTIA • FIDELITAS



# Національний університет охорони здоров'я України імені П. Л. Шупика

*Кафедра медицини праці,  
психофізіології та медичної екології*

**Д. В. Варивончик**

(ORCID: 0000-0003-2107-6269)

**Стан забезпечення профілактики професійного захворювання COVID-19 серед працівників галузі охорони здоров'я України**

**Інтернет-бюлетень № 40**

*(експрес-випуск)*

Україна, 01.10.2021

Дата	01/10/2021 р.
День від першого офіційного повідомлення ВООЗ про хворих у Китаї ( 31/12/2019 р.)	641-й
День з початку епідемії в Україні (від зареєстрованого першого випадку, з 02/03/2020 р.)	579-й



# ПЕРЕБІГ ПАНДЕМІЇ

# Показники перебігу пандемії SARS-CoV-2 / COVID-19 в Україні та в світі

(01.10.2021 р.)



Показники	Україна	Європа	Світ
Всього підтверджених випадків інфікування	56 565 / 1 млн. нас.	86 444 / 1 млн. нас.	30 465 / 1 млн. нас.
Активні випадки захворювання	3 503 / 1 млн. нас.	13 730 / 1 млн. нас.	3 278 / 1 млн. нас.
Дуже важкі випадки	0,01 %	0,02 %	0,04 %
Всього померлих	1 308 / 1 млн. нас.	1 702 / 1 млн. нас.	622 / 1 млн. нас.
Летальність	2,36 %	1,97 %	2,04 %
Всього одужали	51 754 / 1 млн. нас. 88,47 %	71 012 / 1 млн. нас. 82,15 %	26 565 / 1 млн. нас. 87,20 %
Всього протестованих	298 372 / 1 млн. нас.	1 852 742 / 1 млн. нас.	481 866 / 1 млн. нас.
К-ть інфікованих / к-ть протестованих	19,75 %	4,67 %	6,32 %
R (поточне)	0,99 / 1,25 (ЦГЗУ)	0,95	0,95

# Показники захворюваності та смертності від COVID-19 (на 100 тис. населення)

(01.10.2021 р.)



Показники	Україна	Європа	Світ
Захворюваність (кумулятивна)	5 568,73	7 529,46	2 995,73
Захворюваність (за тиждень)	127,89	122,87	38,92
Смертність (кумулятивна)	126,70	143,41	61,29
Смертність (за тиждень)	2,34	1,63	0,66

# Рангові місця України в епідемічному процесі серед країн Євро-ВООЗ



(01.10.2021)

Показники	Динаміка рангового місце України за <u>1 тиж.</u>	Країни-лідери за показником (к-ть осіб)
Загальна кількість інфікованих SARS-CoV-2	9 → 9	1) Велика Британія (7,8 млн.) 2) Росія (7,5 млн.) 3) Туреччина (7,1 млн.) ... <b>9) Україна (2,435 млн.)</b>
Кількість нових випадків інфікування за останні 24 год.	5 → 4	1) Велика Британія (35,7 тис.) 2) Туреччина (29,1 тис.) 3) Росія (24,5 тис.) ... <b>4) Україна (12,0 тис.)</b>
Загальна кількість смертей від COVID-19	9 → 9	1) Росія (208,1 тис.) 2) Велика Британія (136,7 тис.) 3) Італія (1309 тис.) ... <b>9) України (64,0 тис.)</b>
Кількість нових випадків смертей за останні 24 год.	5 → 3	1) Росія (887) 2) Туреччина (216) <b>3) Україна (172)</b>





# ПЕРЕБІГ ЕПІДЕМІЇ В УКРАЇНІ

# Перебіг епідемії SARS-CoV-2 в Україні

Станом на 01.10.2021 р.



# Рівні епідемічної небезпеки в Україні

Станом на 01.10.2021 р.



ЦЕНТР ГРОМАДСЬКОГО  
ЗДОРОВ'Я МОЗ УКРАЇНИ

**ЖОВТА ЗОНА з 23.09.2021**



Станом на	02.10.2021			Дані доступні за 01.10.2021													
	Рівень епідемічної небезпеки	Рівень захворюваності <75 на 100 тис. нас.	Коефіцієнт виявлення випадків інфікування ≤20% / <4%	Охоплення тестуванням ≥300 на 100 тис. нас.			Рівень госпіталізацій ≤60 на 100 тис. нас.			Динаміка рівня госпіталізацій ≤50%			Завантаженість ліжок з киснем ≤65%				
Цільовий показник	<span style="color: green;">■</span> <span style="color: yellow;">■</span> <span style="color: orange;">■</span> <span style="color: red;">■</span>																
Дата		01.10	29.09	30.09	01.10	29.09	30.09	01.10	29.09	30.09	01.10	29.09	30.09	01.10	29.09	30.09	01.10
Україна		270	12,4%	12,8%	13,3%	1 125	1 144	1 173	38,3	39,8	41,6	25,4%	25,1%	27,2%	44,1%	45,3%	46,4%
КИЇВ		192	3,9%	4,1%	4,3%	2 478	2 469	2 423	31,6	33,0	34,6	30,2%	30,6%	31,2%	26,4%	27,3%	28,6%
Вінницька		127	8,2%	8,0%	8,7%	782	839	843	26,6	28,4	29,6	19,2%	27,8%	28,8%	48,9%	51,8%	53,5%
Волинська		254	13,7%	15,2%	14,2%	934	932	1 046	42,6	41,6	43,5	29,1%	15,0%	18,2%	49,7%	48,8%	50,4%
Дніпропетровська		265	17,3%	15,6%	15,6%	882	945	986	51,0	53,1	55,5	42,2%	40,3%	38,1%	52,5%	56,1%	57,1%
Донецька		336	16,0%	15,8%	15,9%	1 126	1 189	1 238	45,9	48,8	53,2	47,9%	42,7%	48,6%	52,4%	55,7%	59,6%
Житомирська		293	15,9%	17,0%	18,3%	918	934	925	47,4	50,3	51,3	25,8%	34,1%	34,3%	55,8%	52,0%	51,7%
Закарпатська		77	7,0%	7,0%	7,3%	545	591	599	15,2	16,4	17,4	15,1%	15,7%	22,5%	19,5%	21,8%	25,4%
Запорізька		336	17,3%	18,4%	18,0%	1 065	1 107	1 176	48,0	52,4	56,5	32,3%	43,0%	50,9%	48,0%	51,7%	54,2%
Івано-Франківська		192	10,4%	11,2%	11,2%	959	956	966	33,7	35,2	39,0	11,7%	9,8%	24,3%	55,1%	58,9%	56,9%
Київська		190	13,4%	14,3%	14,8%	742	699	724	23,2	25,8	26,0	8,4%	20,7%	18,7%	28,8%	30,0%	30,9%
Кіровоградська		56	4,6%	5,1%	5,3%	627	645	662	13,1	13,0	13,5	19,6%	11,0%	16,8%	13,5%	13,9%	13,4%
Луганська		584	12,9%	14,2%	14,4%	2 307	2 306	2 334	47,9	48,2	51,3	6,6%	2,5%	14,2%	55,2%	55,7%	56,1%
Львівська		304	13,6%	13,3%	14,4%	1 076	1 129	1 156	46,2	46,6	46,3	27,0%	21,9%	15,0%	51,2%	46,1%	45,8%
Миколаївська		214	12,4%	13,2%	14,9%	817	850	855	36,7	36,6	38,2	39,5%	32,5%	37,0%	31,6%	32,4%	34,2%
Одеська		281	11,3%	12,1%	12,2%	1 286	1 222	1 315	45,6	45,2	45,9	28,2%	19,5%	19,0%	46,5%	50,7%	50,9%
Полтавська		163	12,0%	13,7%	13,4%	666	682	753	18,7	19,9	20,9	23,3%	17,5%	23,0%	17,0%	17,7%	19,1%
Рівненська		302	12,9%	14,1%	15,2%	1 180	1 192	1 196	26,4	27,5	28,8	13,4%	18,7%	23,5%	35,9%	36,6%	39,4%
Сумська		320	18,5%	19,5%	20,9%	901	933	934	39,5	40,5	42,7	35,9%	35,2%	38,8%	48,4%	49,7%	51,2%
Тернопільська		315	15,2%	15,6%	16,3%	1 078	1 103	1 122	22,5	22,4	23,2	4,5%	-5,3%	-4,8%	52,1%	49,9%	49,9%
Харківська		402	18,8%	19,6%	20,0%	1 068	1 082	1 102	54,8	56,5	59,0	15,6%	15,4%	18,1%	59,9%	60,5%	64,7%
Херсонська		347	11,5%	12,2%	13,6%	1 416	1 457	1 510	47,3	52,4	53,3	26,4%	35,0%	36,5%	50,0%	48,8%	45,4%
Хмельницька		322	15,4%	17,6%	17,7%	1 018	1 010	1 025	37,5	40,9	43,3	14,7%	26,1%	28,7%	55,0%	58,7%	57,9%
Черкаська		249	14,4%	15,4%	15,6%	892	892	944	25,6	26,5	26,0	25,6%	22,2%	16,6%	31,5%	32,6%	32,9%
Чернівецька		558	15,4%	15,8%	16,3%	1 912	1 973	2 031	58,3	58,2	62,0	9,8%	10,3%	19,5%	64,2%	67,5%	64,2%
Чернігівська		200	14,7%	13,9%	15,3%	766	792	815	35,6	37,7	39,1	32,5%	32,4%	29,1%	41,1%	45,3%	47,7%
АР Крим						відсутні дані											
Севастополь						відсутні дані											

## Показники, що характеризують епідемічний процес COVID-19 в Україні

Регіон	Випадків за останні 7 днів	Захворюваність, на 100 тис. населення / 7 днів	% змін в захворюваності за останні 7 днів*	Випадків за останні 14 днів	Захворюваність, на 100 тис. населення / 14 днів	% змін в захворюваності за останні 14 днів*	Смертність, на 100 тис. населення	Кількість активних випадків	Активних випадків на 100 тис. населення
м. Київ	3 013	101,6	18,3%	5 560	187,5	13,1%	182,3	8 418	283,9
Вінницька	1 039	67,5	24,6%	1 873	121,7	16,6%	116,1	2 634	171,1
Волинська	1 459	141,6	35,6%	2 535	246,1	47,6%	122,2	3 092	300,1
Дніпропетровська	4 661	147,3	45,4%	7 866	248,6	56,7%	153,8	9 245	292,2
Донецька	3 533	188,1	48,4%	5 914	314,9	58,9%	139,7	6 405	341,0
Житомирська	1 914	159,0	35,2%	3 330	276,7	37,1%	160,7	4 283	355,8
Закарпатська	515	41,1	44,7%	871	69,5	44,4%	130,4	1 218	97,2
Запорізька	3 427	204,0	91,3%	5 218	310,6	80,7%	157,8	6 022	358,5
Ів.-Франківська	1 459	106,9	28,9%	2 591	189,8	36,1%	160,9	2 789	204,3
Київська	1 780	99,9	27,1%	3 181	178,5	38,0%	162,2	4 090	229,5
Кіровоградська	303	32,6	51,5%	503	54,2	42,1%	96,1	663	71,4
Луганська	2 194	326,3	36,8%	3 798	564,9	37,5%	163,8	4 829	718,2
Львівська	3 750	149,6	11,5%	7 113	283,8	25,3%	155,6	10 173	405,8
Миколаївська	1 251	112,1	40,6%	2 141	191,9	55,3%	175,8	2 009	180,1
Одеська	3 520	148,3	26,2%	6 310	265,8	34,2%	138,3	9 036	380,7
Полтавська	1 294	93,7	53,0%	2 140	154,9	48,9%	140,4	2 473	179,0
Рівненська	1 936	168,2	50,0%	3 227	280,3	44,2%	110,3	3 418	296,9
Сумська	1 933	181,8	48,9%	3 231	303,9	58,8%	134,2	3 371	317,1
Тернопільська	1 782	172,0	30,9%	3 143	303,4	22,8%	126,1	3 327	321,2
Харківська	5 608	211,7	21,0%	10 244	386,6	47,3%	149,3	12 689	478,9
Херсонська	1 817	177,5	30,0%	3 215	314,0	44,0%	131,0	3 965	387,3
Хмельницька	2 227	178,0	35,5%	3 871	309,5	40,0%	160,9	4 659	372,5
Черкаська	1 626	137,0	39,2%	2 794	235,4	38,7%	114,4	3 390	285,6
Чернівецька	2 803	311,5	44,9%	4 738	526,6	38,0%	225,1	5 940	660,2
Чернігівська	1 086	110,1	43,7%	1 842	186,8	44,1%	144,4	2 374	240,7
Україна	55 930	146,9	29,0%	97 249	255,3	32,6%	148,2	120 512	316,4

\*\* (Поточна захворюваність за останні 14/7 днів – Захворюваність за 14/7 днів тиждень тому) / Захворюваність за 14/7 днів тиждень тому.

Зелений – Зниження % показника.

Жовтий – Зріст від 0% до 20%.

Червоний – Значний зріст (більш ніж 20%).

# Прогнозоване середнє репродуктивне число на основі дати звіту (середнє за 7 днів) (01.10.2021 р.)



# Загальна ситуація з SARS-CoV-2/COVID-19 серед працівників галузі охорони здоров'я України (01.10.2021)

Показники	Абс. к-ть	Показники	Джерело
Загальна кількість інфікованих SARS-CoV-2 ( $N_{01.06.2021} = 41\,408\,239$ осіб)	2 447 222 ↑ осіб	5 910,0 на 100 тис. наявного населення	[КМ України]
Кількість працівників ГОЗ інфікованих SARS-CoV-2	90 557 ↑ осіб	3,7 % від всіх інфікованих	[КМ України]
Кількість повідомлень щодо гострого професійного захворювання, обумовленого SARS-CoV-2 (COVID-19)	53 409 ↑ осіб	59,0 % від всіх інфікованих працівників ГОЗ	[Держпраці України]

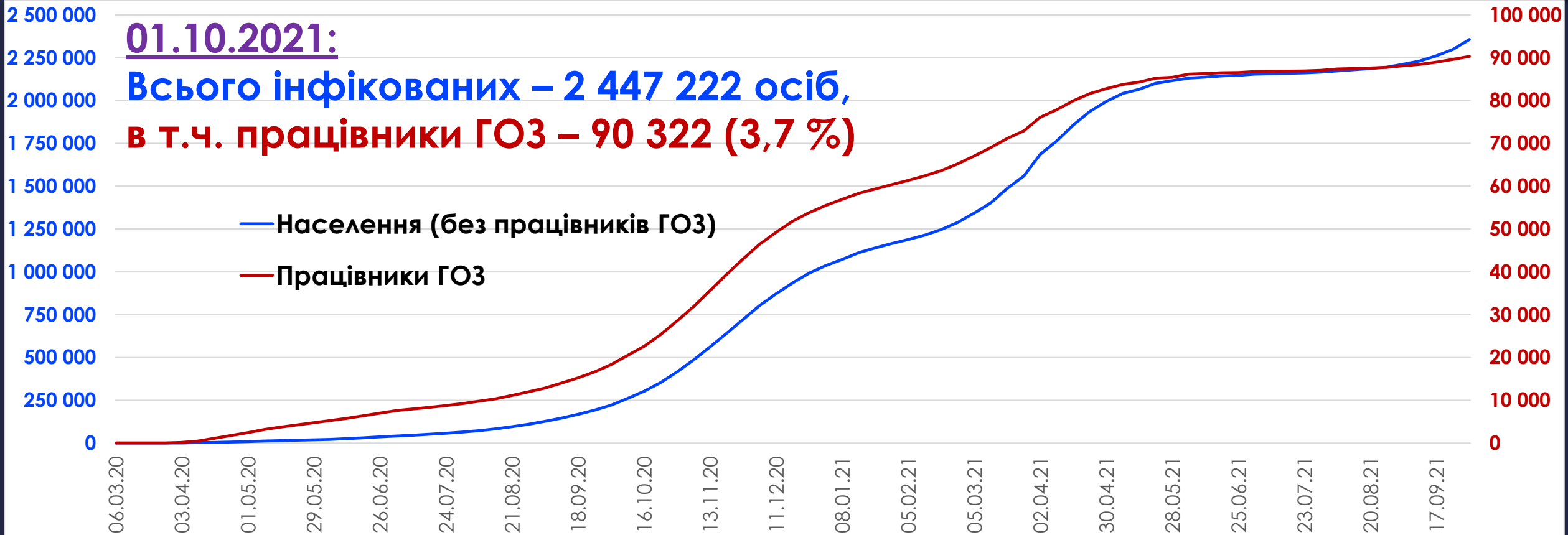
**Різниця між кількістю працівників ГОЗ інфікованих SARS-CoV-2 та кількістю повідомлень, що надійшли до Держпраці України**

**37 148 осіб  
(41,0 % до всіх інфікованих МП)**



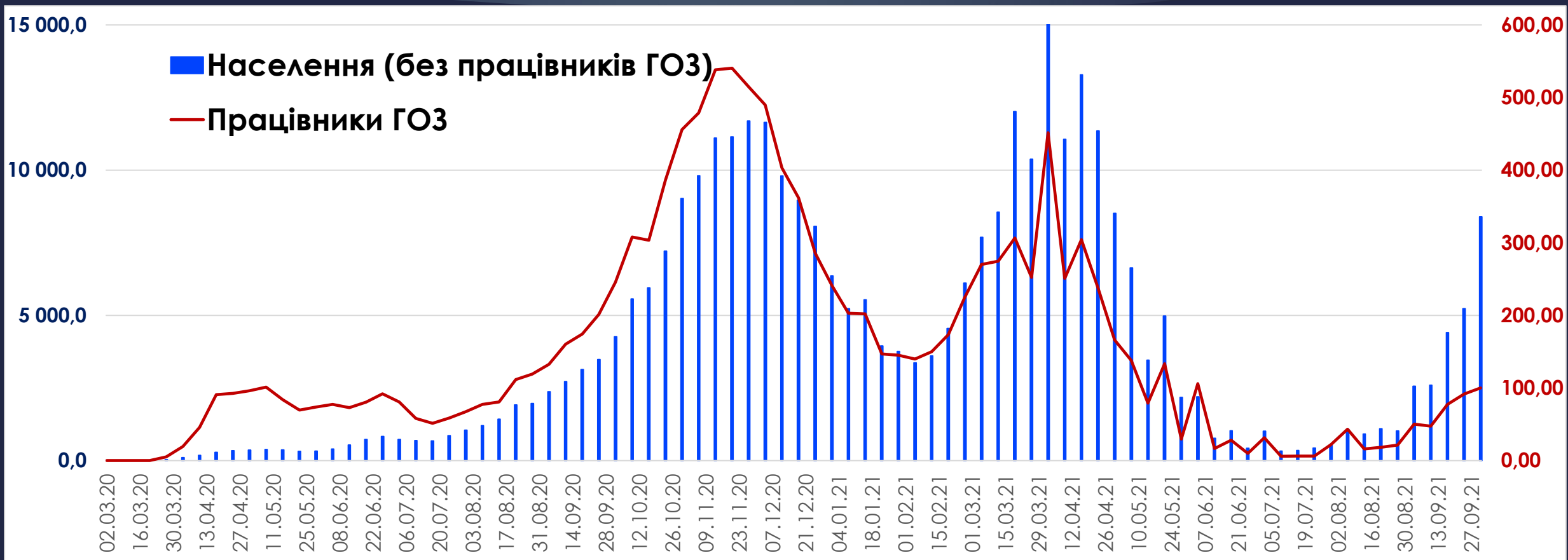
# РЕЄСТРАЦІЯ ВИПАДКІВ ІНФІКУВАННЯ

# Кумулятивна динаміка захворювання на COVID-19 в Україні (к-ть осіб)





# Середні темпи приросту нових випадків інфікування SARS-CoV-2 в Україні (осіб/день)



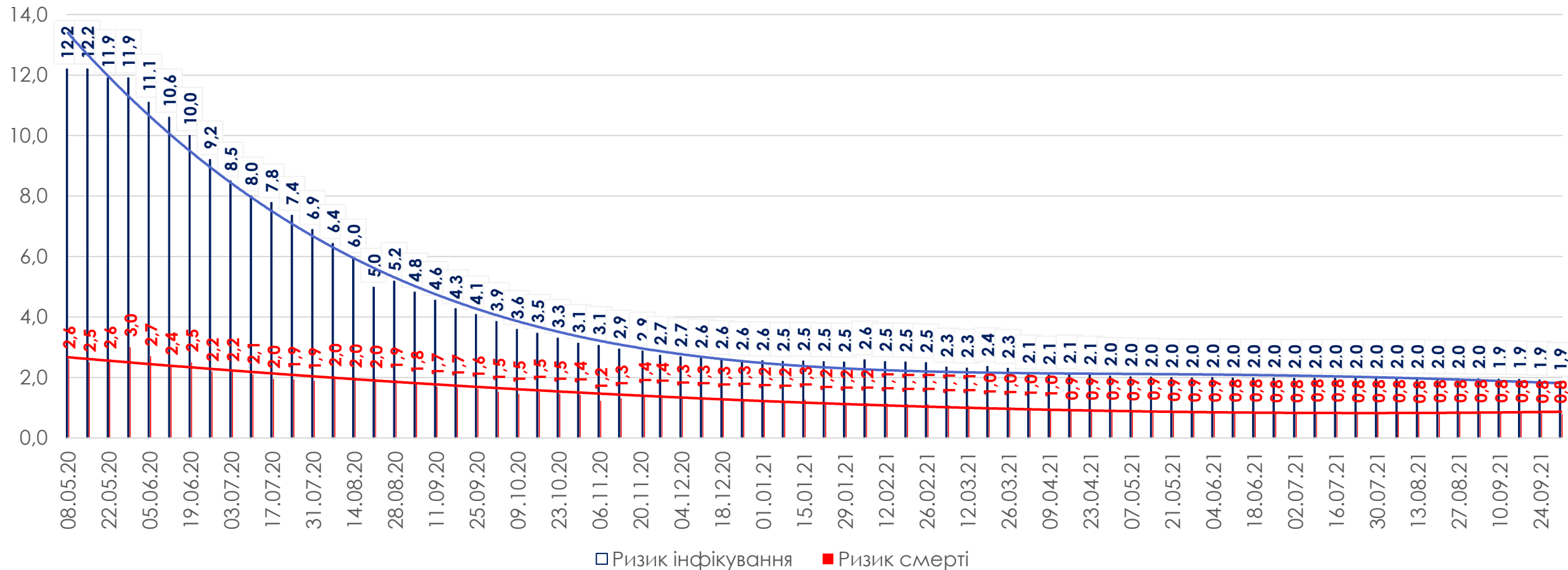


# МОНІТОРИНГ РИЗИКІВ ЗАХОВРЮВАННЯ НА COVID-19 В УКРАЇНІ

# Оцінка професійних ризиків інфікування працівників галузі охорони здоров'я в Україні (01.10.2021)

Показники	Кумулятивний	За 1 тижд.
Відносний ризик (RR) інфікування SARS-CoV-2 працівників галузі охорони здоров'я	<u>RR кум. = 1,87</u> ↓ (95% CI: 1,87 – 1,89; p < 0,0001)	<u>RR тиж. = 0,58</u> (95% CI: 0,54 – 0,63; p < 0,0001)
Відносний ризик (RR) смерті від COVID-19 працівників галузі охорони здоров'я	<u>RR кум. = 0,80</u> ↓ (95% CI: 0,75 – 0,86; p < 0,0001)	<u>RR тиж. = 0,27</u> (95% CI: 0,12 – 0,60; p = 0,0014)

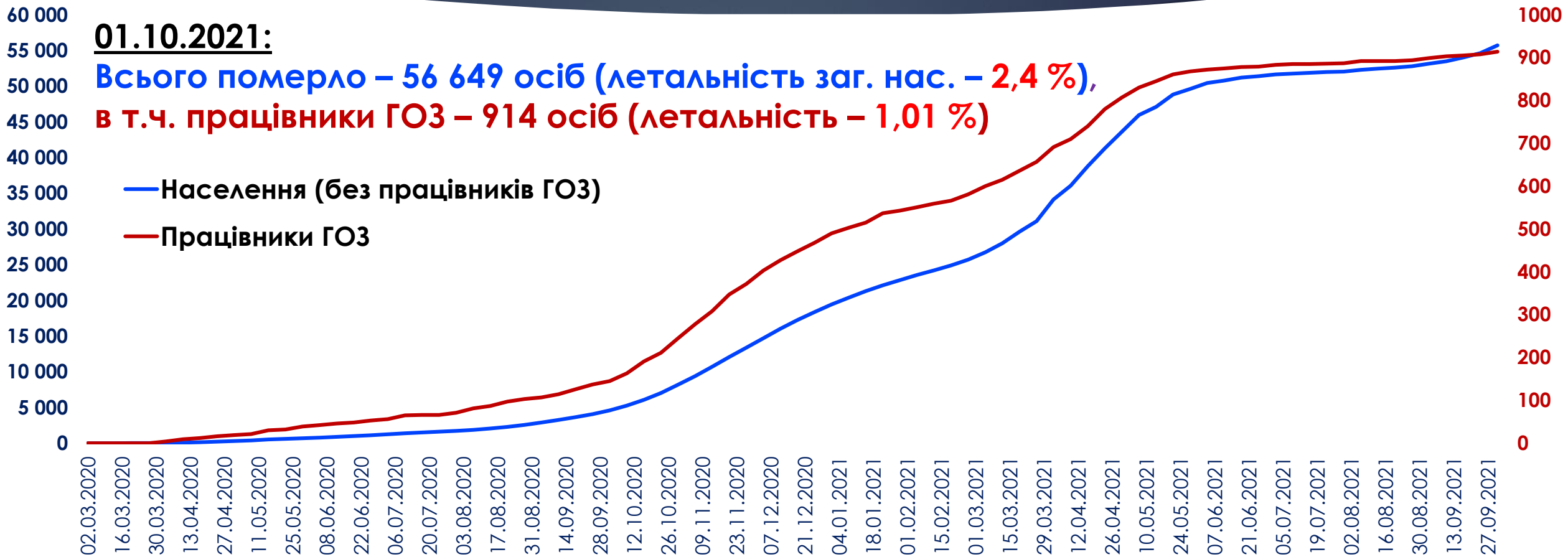
# Динаміка показників кумулятивних відносних ризиків (RR) захворювання на COVID-19 та смерті від нього серед працівників галузі охорони здоров'я





# РЕЄСТРАЦІЯ СМЕРТЕЛЬНИХ ВИПАДКІВ

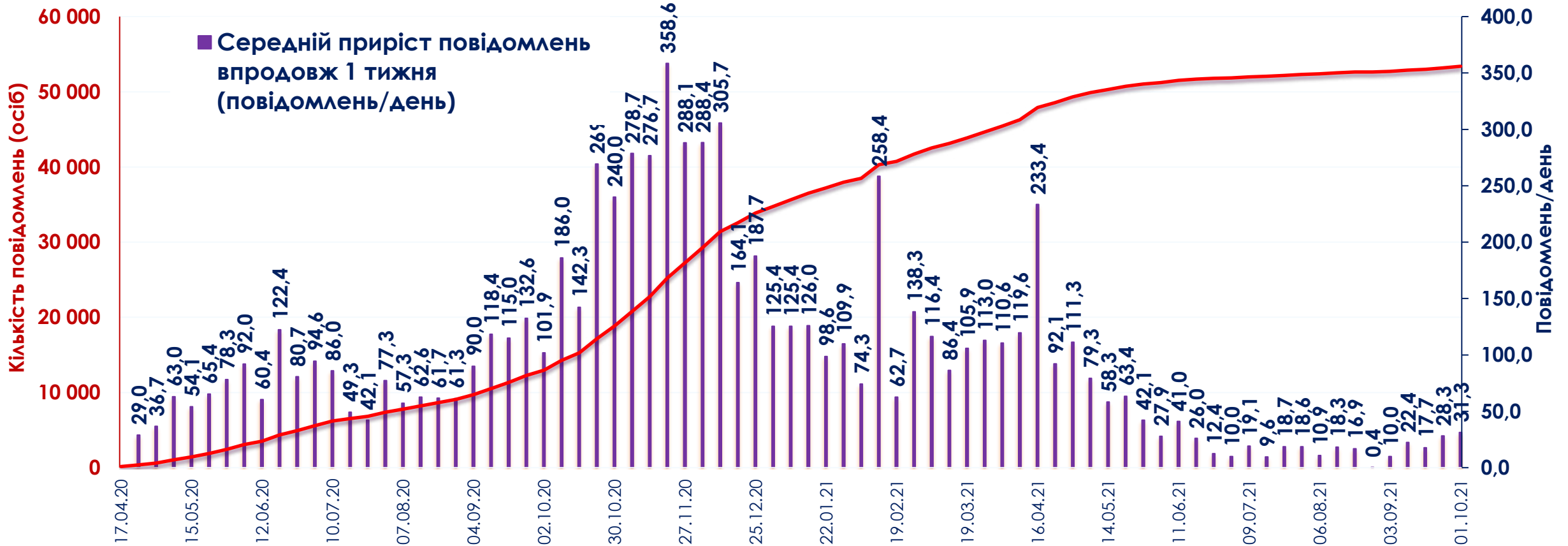
# Кумулятивна динаміка смертельних випадків, внаслідок захворювання на COVID-19 в Україні (к-ть осіб)





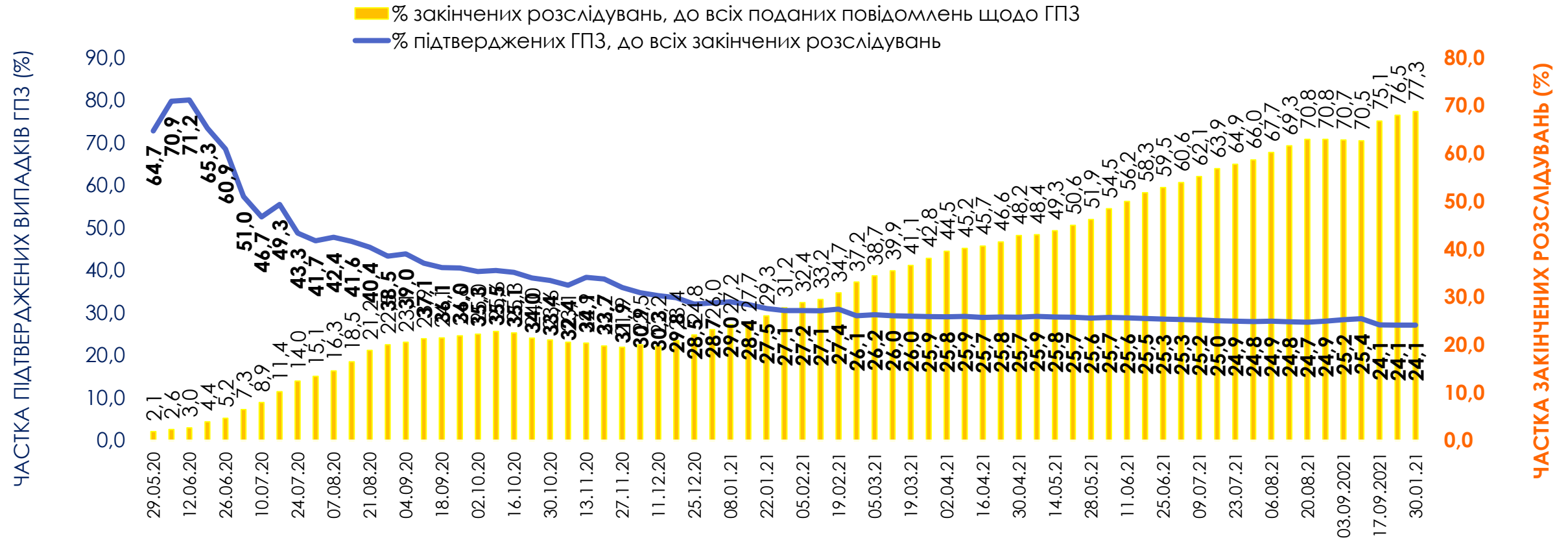
# РЕЄСТРАЦІЯ ВИПАДКІВ ГОСТРОГО ПРОФЕСІЙНОГО ЗАХВОРЮВАННЯ НА COVID-19

# Динаміка кумулятивної реєстрації загальної кількості та середньодобового приросту повідомлень щодо інфікування SARS-CoV-2 на робочому місці працівників галузі охорони здоров'я України





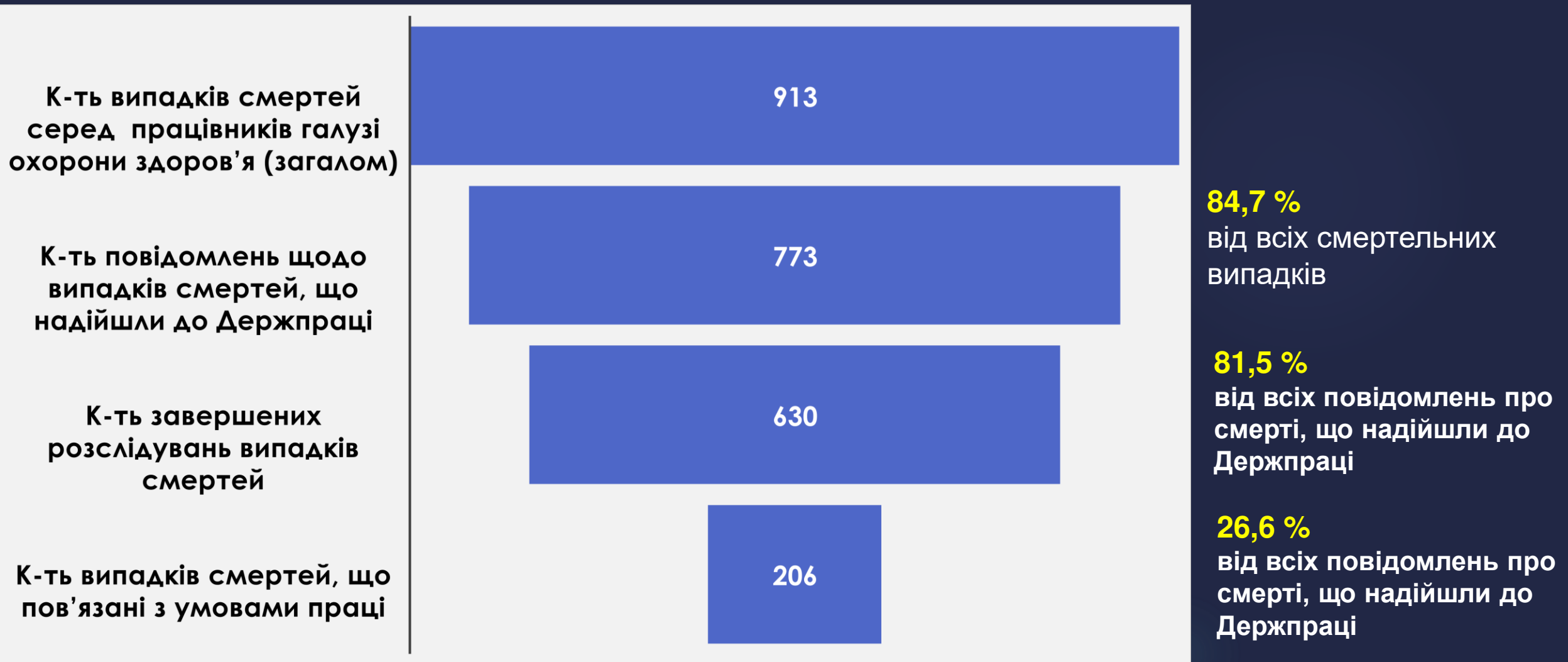
# Динаміка закінчення розслідувань та встановлення гострого професійного захворювання (ГПЗ) COVID-19 серед працівників галузі охорони здоров'я України





# РЕЄСТРАЦІЯ ВИПАДКІВ СМЕРТЕЙ ВІД COVID-19, ЩО ПОВ'ЯЗАНІ ІЗ УМОВАМИ ПРАЦІ

# Реєстрація та стан розслідування випадків смертей від COVID-19 серед працівників галузі охорони здоров'я в Україні (01.10.2021)



# Перелік використаних інформаційних ресурсів

- ▶ **Державна служба України з питань праці.** Оперативна інформація щодо надходження повідомлень про гострі професійні захворювання на COVID-19 під час виконання посадових обов'язків. [URL](#)
- ▶ **Кабінет міністрів України.** Коронавірус в Україні. Аналітичні панелі та відкриті дані. [URL](#)
- ▶ **Національна служба здоров'я України.** Оперативний моніторинг ситуації довкола COVID-19. [URL](#)
- ▶ **Центр громадського здоров'я МОЗ України.** Коронавірусна інфекція COVID-19. Оперативна інформація. [URL](#)
- ▶ **Фонд соціального страхування України.** Статистичні дані. [URL](#)



# COVID-19

дії у

ВІДПОВІДЬ







СТАБІЛЬНІСТЬ • ДОСКОНАЛІСТЬ • ВІДДАНІСТЬ  
VIRTUS • EXCELLENTIA • FIDELITAS



# Shupyk National Healthcare University of Ukraine

*Department of Occupational Medicine,  
Psychophysiology and Medical Ecology*

**Denys V. Varyvonchyk**

(ORCID: 0000-0003-2107-6269)

**The state of ensuring the prevention of  
occupational disease COVID-19 among  
healthcare workers in Ukraine**

**Online newsletter № 41**  
*(express issue)*

Ukraine, 08.10.2021



СТАБІЛЬНІСТЬ • ДОСКОНАЛІСТЬ • ВІДДАНІСТЬ  
VIRTUS • EXCELLENTIA • FIDELITAS



# Національний університет охорони здоров'я України імені П. Л. Шупика

*Кафедра медицини праці,  
психофізіології та медичної екології*

**Д. В. Варивончик**

(ORCID: 0000-0003-2107-6269)

Стан забезпечення профілактики професійного захворювання COVID-19 серед працівників галузі охорони здоров'я України

**Інтернет-бюлетень № 41**

*(експрес-випуск)*

Україна, 08.10.2021



Дата	08/10/2021 р.
День від першого офіційного повідомлення ВООЗ про хворих у Китаї ( 31/12/2019 р.)	648-й
День з початку епідемії в Україні (від зареєстрованого першого випадку, з 02/03/2020 р.)	586-й



# ПЕРЕБІГ ПАНДЕМІЇ

# Показники перебігу пандемії SARS-CoV-2 / COVID-19 в Україні та в світі

(08.10.2021 р.)



Показники	Україна	Європа	Світ
Всього підтверджених випадків інфікування	58 293 / 1 млн. нас.	87 514 / 1 млн. нас.	30 794 / 1 млн. нас.
Активні випадки захворювання	6 162 / 1 млн. нас.	15 500 / 1 млн. нас.	3 857 / 1 млн. нас.
Дуже важкі випадки	0,01 %	0,02 %	0,04 %
Всього померлих	1 344 / 1 млн. нас.	1 714 / 1 млн. нас.	628 / 1 млн. нас.
Летальність	2,36 %	1,96 %	2,04 %
Всього одужали	52 313 / 1 млн. нас. 87,59 %	72 014 / 1 млн. нас. 82,29 %	26 937 / 1 млн. нас. 87,47 %
Всього протестованих	304 559 / 1 млн. нас.	1 885 017 / 1 млн. нас.	490 524 / 1 млн. нас.
К-ть інфікованих / к-ть протестованих	19,76 %	4,64 %	6,28 %
R (поточне)	0,99 / ЦГЗУ – 1,17	0,95	0,95

# Рангові місця України в епідемічному процесі серед країн Євро-ВООЗ



(08.10.2021)

Показники	Динаміка рангового місце України за <u>1 тиж.</u>	Країни-лідери за показником (к-ть осіб)
Загальна кількість інфікованих SARS-CoV-2	9 → 9	1) Велика Британія (8,1 млн.) 2) Росія (7,7 млн.) 3) Туреччина (7,4 млн.) ... <b>9) Україна (2,514 млн.)</b>
Кількість нових випадків інфікування за останні 24 год.	4 → 4	1) Велика Британія (39,7 тис.) 2) Туреччина (30,1 тис.) 3) Росія (27,2 тис.) ... <b>4) Україна (16,4 тис.)</b>
Загальна кількість смертей від COVID-19	9 → 9	1) Росія (214,5 тис.) 2) Велика Британія (137,4 тис.) 3) Італія (131,2 тис.) ... <b>9) України (58,1 тис.)</b>
Кількість нових випадків смертей за останні 24 год.	3 → 3	1) Росія (936) 2) Румунія (385) <b>3) Україна (241)</b>



# ПЕРЕБІГ ЕПІДЕМІЇ В УКРАЇНІ

# Перебіг епідемії SARS-CoV-2 в Україні

Станом на 08.10.2021 р.





# Станом на 08.10.2021 р.



## Показники, що характеризують епідемічний процес COVID-19 в Україні

Регіон	Випадків за останні 7 днів	Захворюваність, на 100 тис. населення / 7 днів	% змін в захворюваності за останні 7 днів*	Випадків за останні 14 днів	Захворюваність, на 100 тис. населення / 14 днів	% змін в захворюваності за останні 14 днів*	Смертність, на 100 тис. населення	Кількість активних випадків	Активних випадків на 100 тис. населення
м. Київ	3 676	124,0	27,7%	6 555	221,1	21,7%	185,1	10 541	355,5
Вінницька	1 274	82,8	29,2%	2 260	146,8	23,6%	118,0	3 216	208,9
Волинська	2 028	196,9	53,9%	3 346	324,8	40,6%	124,5	4 464	433,3
Дніпропетровська	5 936	187,6	23,0%	10 761	340,1	42,2%	157,3	12 587	397,8
Донецька	4 483	238,7	32,2%	7 873	419,2	42,3%	144,6	8 768	466,9
Житомирська	2 620	217,7	48,7%	4 382	364,1	39,1%	165,5	5 725	475,6
Закарпатська	743	59,3	55,1%	1 222	97,5	51,2%	131,5	1 723	137,5
Запорізька	4 172	248,3	35,1%	7 260	432,2	54,9%	161,9	8 916	530,7
Ів.-Франківська	1 726	126,4	27,1%	3 084	225,9	26,1%	163,8	3 367	246,6
Київська	2 480	139,2	39,6%	4 256	238,8	40,7%	164,2	5 497	308,5
Кіровоградська	420	45,2	56,7%	688	74,1	51,2%	97,3	928	100,0
Луганська	2 621	389,8	31,1%	4 621	687,3	28,9%	173,4	6 360	945,9
Львівська	5 094	203,2	38,8%	8 765	349,7	25,9%	159,4	13 382	533,8
Миколаївська	1 998	179,1	77,0%	3 127	280,3	59,2%	178,4	2 985	267,6
Одеська	5 188	218,6	50,6%	8 634	363,7	40,5%	142,8	12 983	546,9
Полтавська	2 143	155,1	93,9%	3 248	235,1	68,2%	142,6	3 537	256,1
Рівненська	2 570	223,2	46,9%	4 320	375,2	44,5%	114,5	4 482	389,3
Сумська	2 729	256,7	53,7%	4 505	423,8	54,1%	139,1	4 923	463,1
Тернопільська	2 374	229,2	39,4%	4 077	393,6	35,4%	130,6	4 190	404,5
Харківська	7 320	276,3	37,3%	12 651	477,5	30,9%	153,5	16 931	639,0
Херсонська	2 490	243,2	49,3%	4 158	406,1	41,6%	134,6	4 934	481,9
Хмельницька	2 728	218,1	39,0%	4 691	375,0	31,4%	165,9	5 992	479,1
Черкаська	2 283	192,4	49,5%	3 810	321,0	46,9%	117,6	4 669	393,4
Чернівецька	3 788	421,0	43,3%	6 431	714,8	42,4%	233,8	7 729	859,0
Чернігівська	1 380	139,9	24,0%	2 493	252,8	40,3%	147,5	3 212	325,7
Україна	74 264	195,0	32,8%	127 218	334,0	30,8%	151,9	162 041	425,5

\*\* (Поточна захворюваність за останні 14/7 днів – Захворюваність за 14/7 днів тиждень тому) / Захворюваність за 14/7 днів тиждень тому.

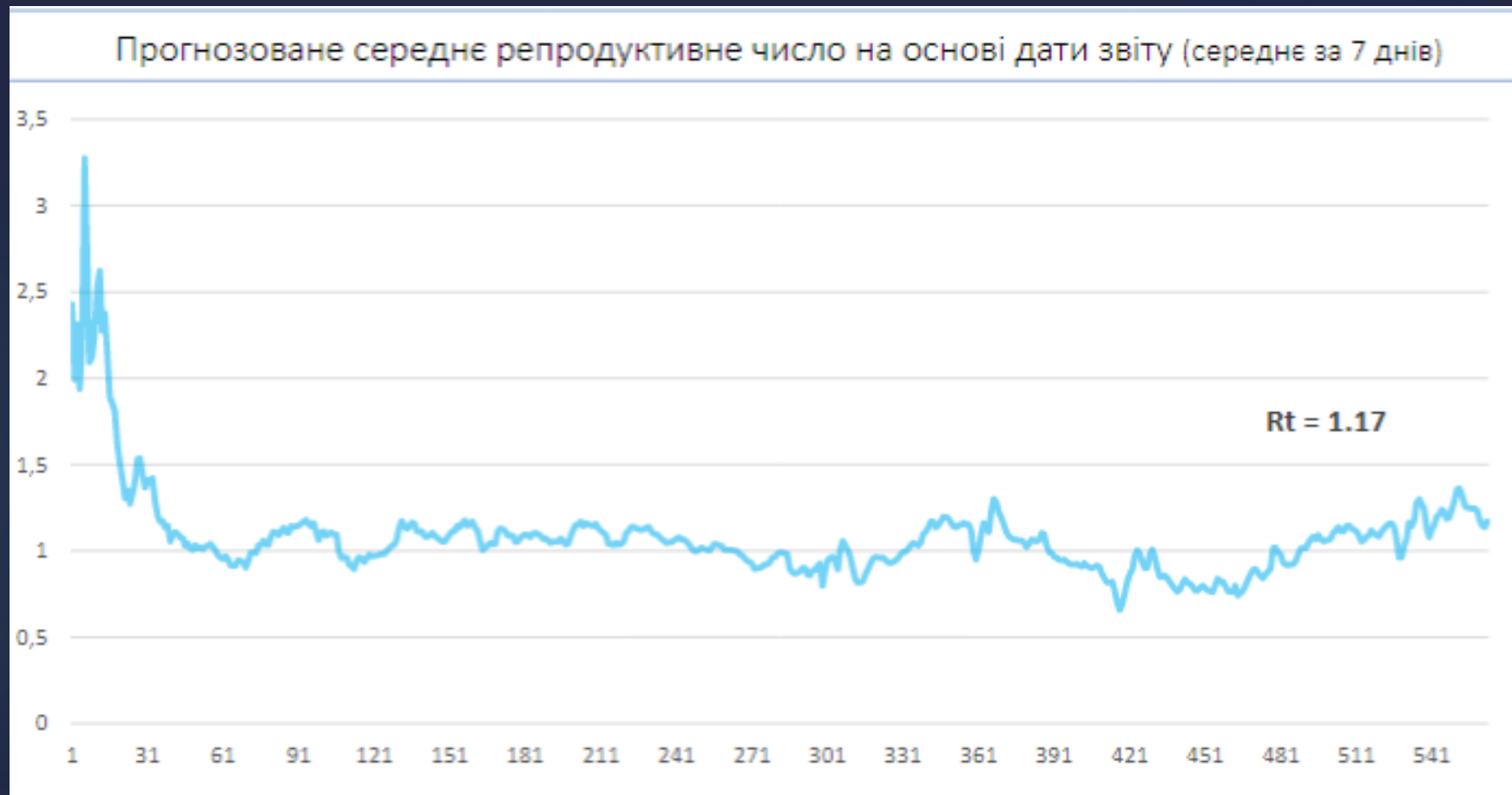
Зелений – Зниження % показника.

Жовтий – Зріст від 0% до 20%.

Червоний – Значний зріст (більш ніж 20%).



# Прогнозоване середнє репродуктивне число на основі дати звіту (середнє за 7 днів) (08.10.2021 р.)



# Загальна ситуація з SARS-CoV-2/COVID-19 серед працівників галузі охорони здоров'я України (08.10.2021)

Показники	Абс. к-ть	Показники	Джерело
Загальна кількість інфікованих SARS-CoV-2 (N <sub>01.06.2021</sub> = 41 408 239 осіб)	2 529 913 ↑ осіб	5 910,0 на 100 тис. наявного населення	[КМ України]
Кількість працівників ГОЗ інфікованих SARS-CoV-2	92 193 ↑ осіб	3,6 % від всіх інфікованих	[КМ України]
Кількість повідомлень щодо гострого професійного захворювання, обумовленого SARS-CoV-2 (COVID-19)	53 700 ↑ осіб	58,2 % від всіх інфікованих працівників ГОЗ	[Держпраці України]

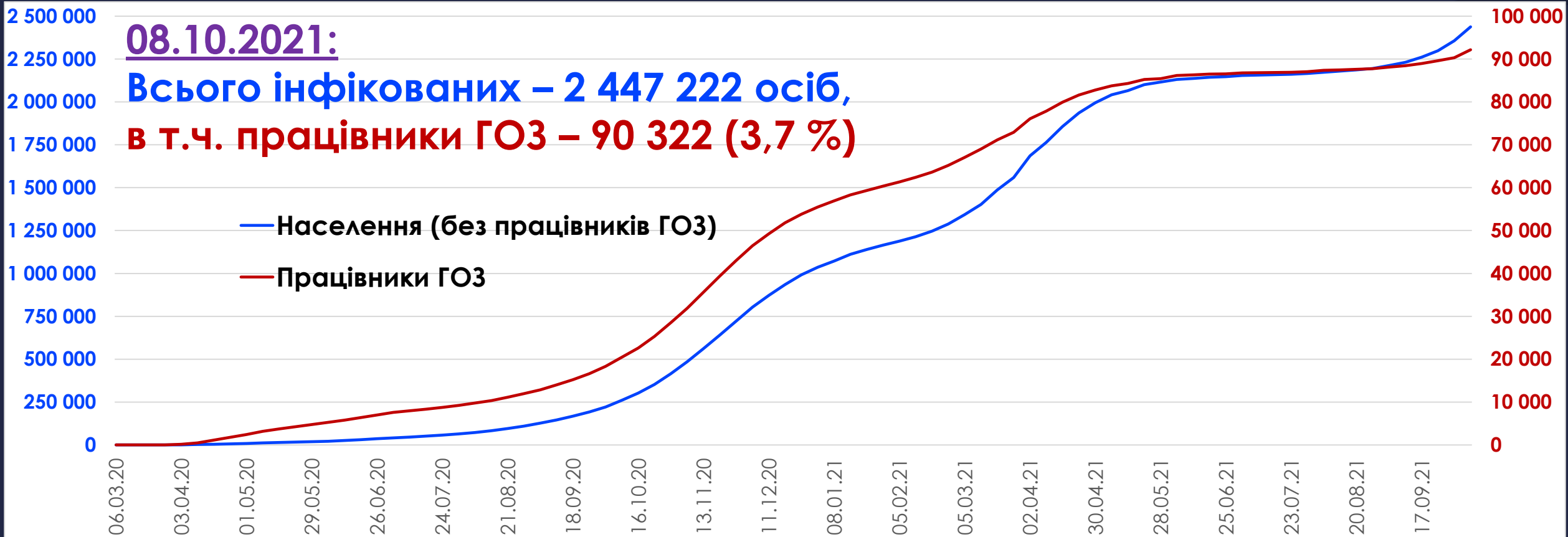
**Різниця між кількістю працівників ГОЗ інфікованих SARS-CoV-2 та кількістю повідомлень, що надійшли до Держпраці України**

**38 493 осіб  
(41,8 % до всіх інфікованих працівн. ГОЗ)**

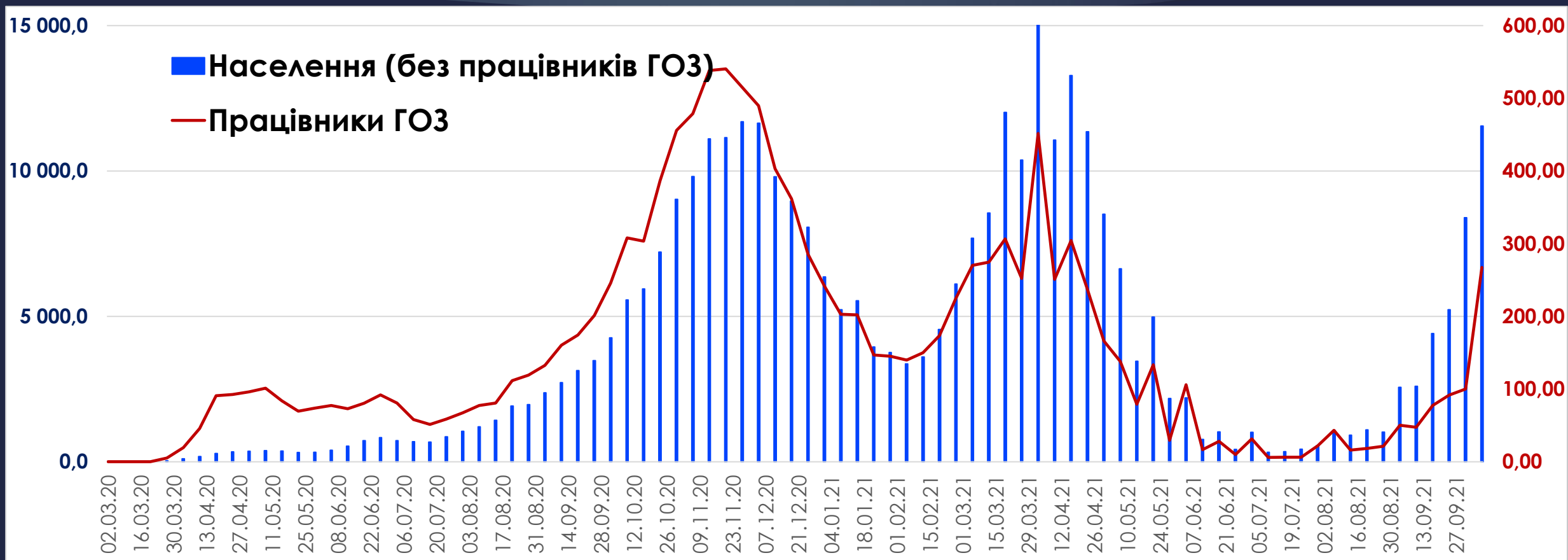


# РЕЄСТРАЦІЯ ВИПАДКІВ ІНФІКУВАННЯ

# Кумулятивна динаміка захворювання на COVID-19 в Україні (к-ть осіб)



# Середні темпи приросту нових випадків інфікування SARS-CoV-2 в Україні (осіб/день)



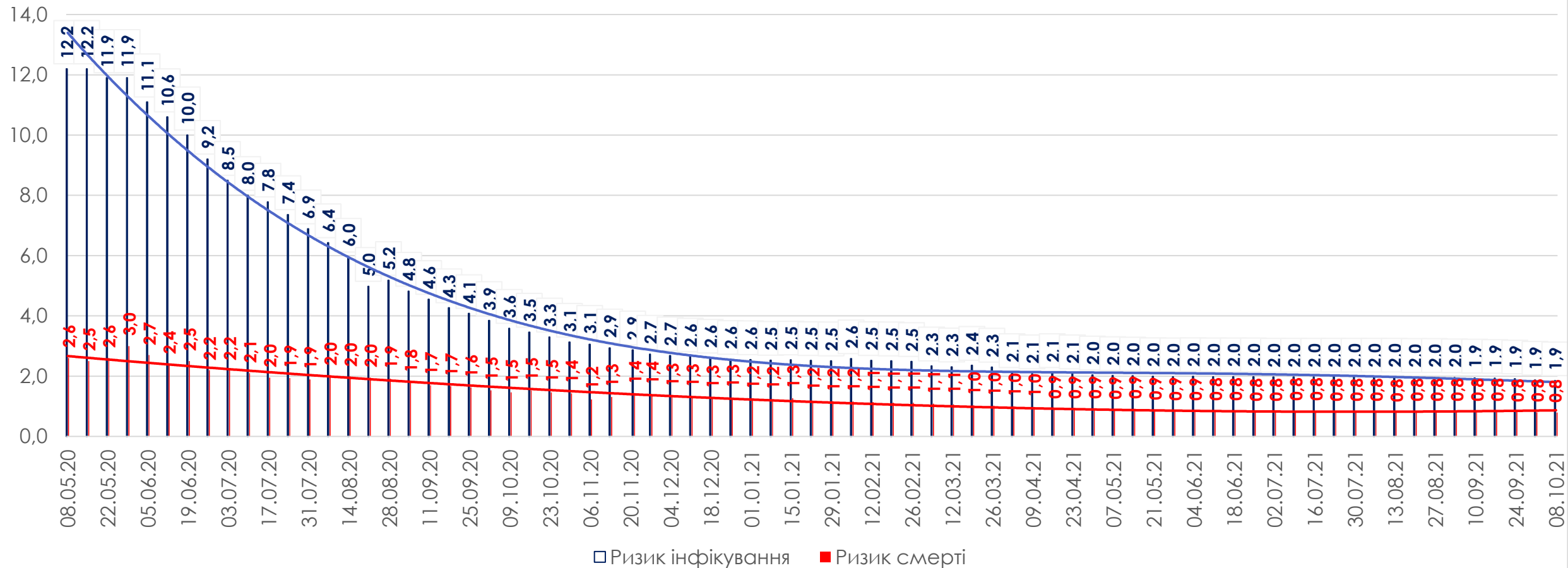


# МОНІТОРИНГ РИЗИКІВ ЗАХОВРЮВАННЯ НА COVID-19 В УКРАЇНІ

# Оцінка професійних ризиків інфікування працівників галузі охорони здоров'я в Україні (08.10.2021)

Показники	Кумулятивний	За 1 тиж.
Відносний ризик (RR) інфікування SARS-CoV-2 працівників галузі охорони здоров'я	<u>RR кум. = 1,85</u> ↓ (95% CI: 1,82 – 1,86; p < 0,0001)	<u>RR тиж. = 1,13</u> ↑ (95% CI: 1,08 – 1,19; p < 0,0001)
Відносний ризик (RR) смерті від COVID-19 працівників галузі охорони здоров'я	<u>RR кум. = 0,79</u> ↓ (95% CI: 0,72 – 0,84; p < 0,0001)	<u>RR тиж. = 0,41</u> ↑ (95% CI: 0,24 – 0,70; p = 0,0009)

# Динаміка показників кумулятивних відносних ризиків (RR) захворювання на COVID-19 та смерті від нього серед працівників галузі охорони здоров'я







# РЕЄСТРАЦІЯ СМЕРТЕЛЬНИХ ВИПАДКІВ

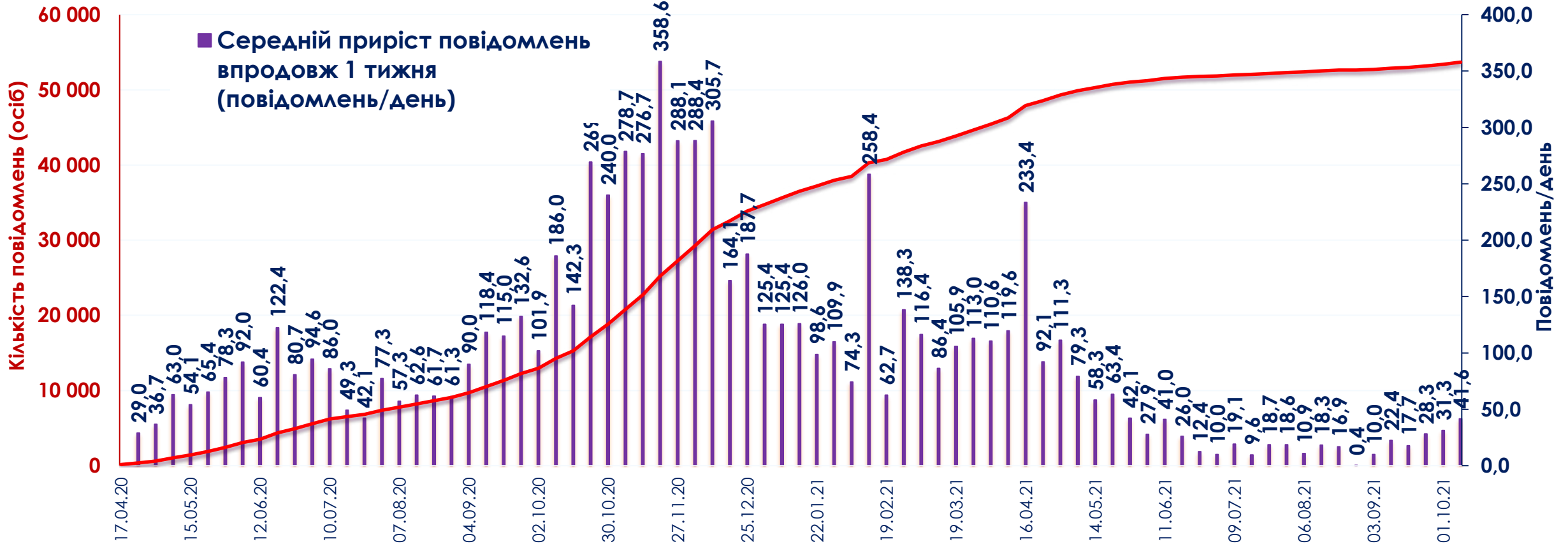
# Кумулятивна динаміка смертельних випадків, внаслідок захворювання на COVID-19 в Україні (к-ть осіб)



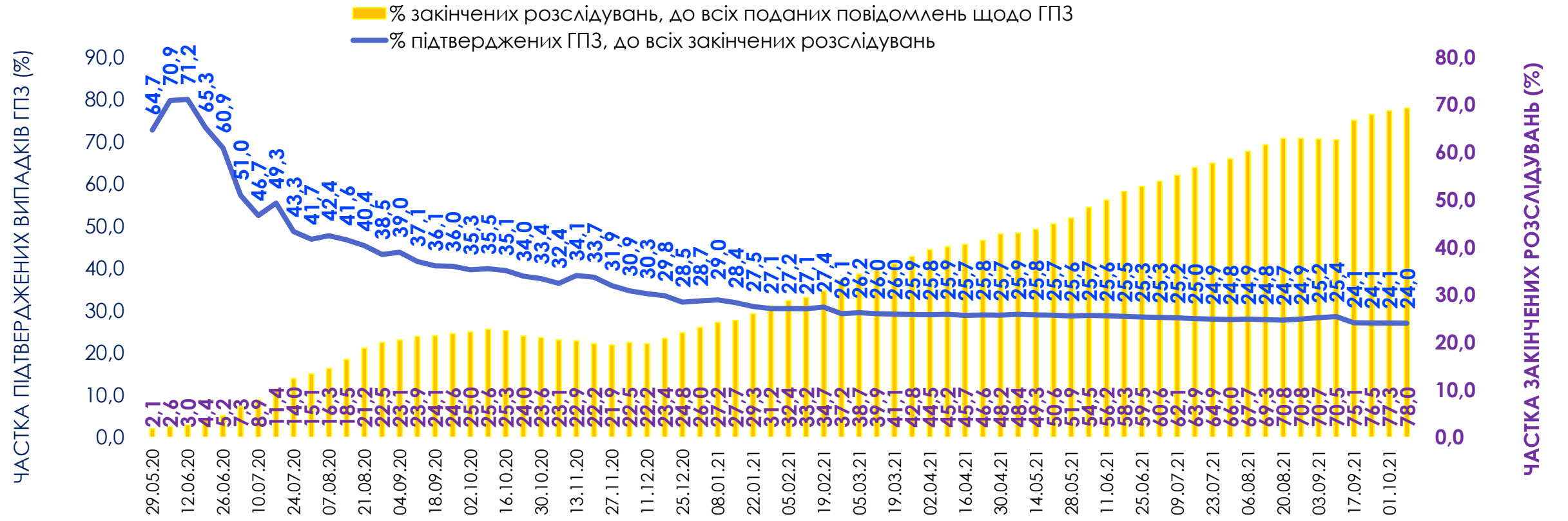


# РЕЄСТРАЦІЯ ВИПАДКІВ ГОСТРОГО ПРОФЕСІЙНОГО ЗАХВОРЮВАННЯ НА COVID-19

# Динаміка кумулятивної реєстрації загальної кількості та середньодобового приросту повідомлень щодо інфікування SARS-CoV-2 на робочому місці працівників галузі охорони здоров'я України



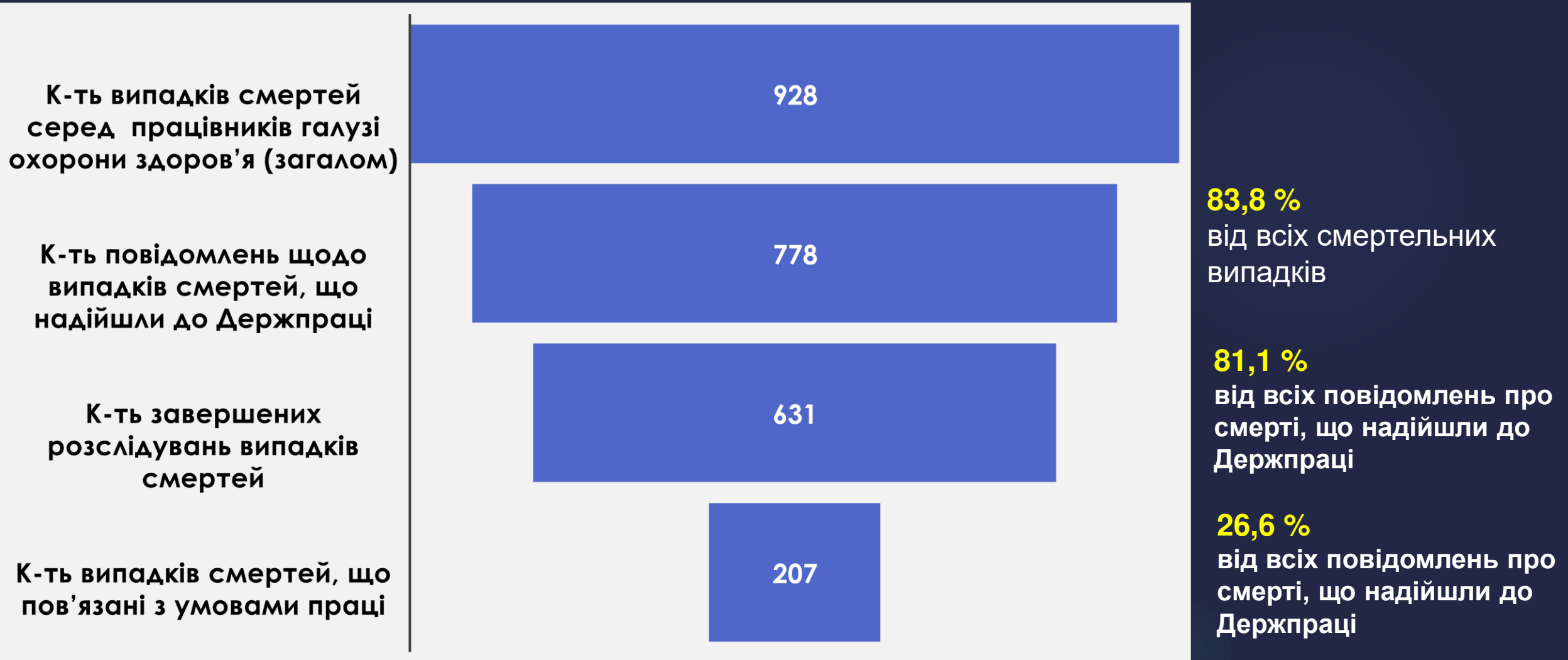
# Динаміка закінчення розслідувань та встановлення гострого професійного захворювання (ГПЗ) COVID-19 серед працівників галузі охорони здоров'я України





# РЕЄСТРАЦІЯ ВИПАДКІВ СМЕРТЕЙ ВІД COVID-19, ЩО ПОВ'ЯЗАНІ ІЗ УМОВАМИ ПРАЦІ

# Реєстрація та стан розслідування випадків смертей від COVID-19 серед працівників галузі охорони здоров'я в Україні (10.10.2021)



# Перелік використаних інформаційних ресурсів

- ▶ **Державна служба України з питань праці.** Оперативна інформація щодо надходження повідомлень про гострі професійні захворювання на COVID-19 під час виконання посадових обов'язків. [URL](#)
- ▶ **Кабінет міністрів України.** Коронавірус в Україні. Аналітичні панелі та відкриті дані. [URL](#)
- ▶ **Національна служба здоров'я України.** Оперативний моніторинг ситуації довкола COVID-19. [URL](#)
- ▶ **Центр громадського здоров'я МОЗ України.** Коронавірусна інфекція COVID-19. Оперативна інформація. [URL](#)
- ▶ **Фонд соціального страхування України.** Статистичні дані. [URL](#)





# COVID-19

дії у

ВІДПОВІДЬ







СТАБІЛЬНІСТЬ • ДОСКОНАЛІСТЬ • ВІДДАНІСТЬ  
VIRTUS • EXCELLENTIA • FIDELITAS



# Shupyk National Healthcare University of Ukraine

*Department of Occupational Medicine,  
Psychophysiology and Medical Ecology*

**Denys V. Varyvonchyk**

(ORCID: 0000-0003-2107-6269)

**The state of ensuring the prevention of  
occupational disease COVID-19 among  
healthcare workers in Ukraine**

**Online newsletter № 42**  
*(express issue)*

Ukraine, 15.10.2021



СТАБІЛЬНІСТЬ • ДОСКОНАЛІСТЬ • ВІДДАНІСТЬ  
VIRTUS • EXCELLENTIA • FIDELITAS



# Національний університет охорони здоров'я України імені П. Л. Шупика

*Кафедра медицини праці,  
психофізіології та медичної екології*

**Д. В. Варивончик**

(ORCID: 0000-0003-2107-6269)

**Стан забезпечення профілактики професійного захворювання COVID-19 серед працівників галузі охорони здоров'я України**

**Інтернет-бюлетень № 42**

*(експрес-випуск)*

Україна, 15.10.2021

Дата	15/10/2021 р.
День від першого офіційного повідомлення ВООЗ про хворих у Китаї ( 31/12/2019 р.)	655-й
День з початку епідемії в Україні (від зареєстрованого першого випадку, з 02/03/2020 р.)	593-й



# ПЕРЕБІГ ПАНДЕМІЇ

# Показники перебігу пандемії SARS-CoV-2 / COVID-19 в Україні та в світі

(15.10.2021 р.)



Показники	Україна	Європа	Світ
Всього підтверджених випадків інфікування	60 465 / 1 млн. нас.	88 649 / 1 млн. нас.	31 125 / 1 млн. нас.
Активні випадки захворювання	7 361 / 1 млн. нас.	15 473 / 1 млн. нас.	3 806 / 1 млн. нас.
Дуже важкі випадки	0,01 %	0,02 %	0,03 %
Всього померлих	1 381 / 1 млн. нас.	1 722 / 1 млн. нас.	633 / 1 млн. нас.
Летальність	2,30 %	1,94 %	2,04 %
Всього одужали	53 104 / 1 млн. нас. 88,51 %	73 176 / 1 млн. нас. 82,55 %	27 319 / 1 млн. нас. 87,77 %
Всього протестованих	311 653 / 1 млн. нас.	1 915 608 / 1 млн. нас.	494 516 / 1 млн. нас.
К-ть інфікованих / к-ть протестованих	19,40 %	4,63 %	6,29 %
R (поточне)	0,99 / ЦГЗУ – 1,19	0,95	0,95

# Рангові місця України в епідемічному процесі серед країн Євро-ВООЗ



(15.10.2021)

Показники	Динаміка рангового місце України за <u>1 тиж.</u>	Країни-лідери за показником (к-ть осіб)
Загальна кількість інфікованих SARS-CoV-2	9 → 9	1) Велика Британія (8,3 млн.) 2) Росія (7,9 млн.) 3) Туреччина (7,6 млн.) ... <b>9) Україна (2,610 млн.)</b>
Кількість нових випадків інфікування за останні 24 год.	4 → 5	1) Велика Британія (44,6 тис.) 2) Росія (32,2 тис.) 3) Туреччина (30,7 тис.) ... <b>5) Україна (13,6 тис.)</b>
Загальна кількість смертей від COVID-19	9 → 9	1) Росія (221,3 тис.) 2) Велика Британія (138,2 тис.) 3) Італія (131,5 тис.) ... <b>9) України (60,1 тис.)</b>
Кількість нових випадків смертей за останні 24 год.	3 → 3-4	1) Росія (999) 2) Румунія (365) 3) Туреччина (202) <b>4) Україна (203)</b>





# ПЕРЕБІГ ЕПІДЕМІЇ В УКРАЇНІ

# Перебіг епідемії SARS-CoV-2 в Україні

Станом на 13.10.2021 р.



# Рівні епідемічної небезпеки в Україні

Станом на 15.10.2021 р.



ЦЕНТР ГРОМАДСЬКОГО  
ЗДОРОВ'Я МОЗ УКРАЇНИ

з 18.10.2021



Станом на	16.10.2021	Дані доступні за 15.10.2021																
		Рівень захворюваності	Коефіцієнт виявлення випадків інфікування				Охоплення тестуванням			Рівень госпіталізацій			Динаміка рівня госпіталізацій			Завантаженість ліжок з киснем		
Цільовий показник	Рівень епідемічної небезпеки	<75 на 100 тис. нас.	≤20% / <4%				≥300 на 100 тис. нас.			≤60 на 100 тис. нас.			≤50%			≤65%		
Дата	█ █ █ █	15.10	13.10	14.10	15.10	13.10	14.10	15.10	13.10	14.10	15.10	13.10	14.10	15.10	13.10	14.10	15.10	
Україна		464	16,6%	16,8%	16,6%	1 575	1 518	1 483	66,4	70,1	68,3	27,2%	28,6%	20,0%	57,9%	58,9%	61,5%	
КИЇВ		276	5,1%	5,1%	4,9%	3 101	2 880	2 773	50,6	53,9	55,0	20,5%	23,1%	25,2%	46,7%	48,5%	52,1%	
Вінницька		191	10,6%	10,9%	11,0%	982	937	906	38,1	40,0	40,5	0,0%	5,1%	8,5%	51,0%	50,1%	54,0%	
Волинська		403	17,4%	17,2%	16,9%	1 239	1 193	1 155	68,9	76,7	74,1	30,5%	42,1%	28,7%	50,8%	51,4%	53,4%	
Дніпропетровська		440	20,5%	20,6%	20,5%	1 185	1 176	1 087	80,9	86,2	86,8	29,0%	30,6%	29,0%	67,0%	68,3%	72,8%	
Донецька		542	14,9%	15,7%	14,8%	2 046	1 904	1 830	91,1	95,7	94,5	39,6%	42,1%	36,7%	72,1%	75,8%	79,6%	
Житомирська		613	28,0%	29,3%	30,8%	1 189	1 227	1 179	83,7	89,3	88,6	25,1%	30,1%	22,2%	57,8%	58,9%	60,5%	
Закарпатська		137	10,5%	11,1%	10,8%	755	702	651	31,4	32,4	29,5	41,9%	39,0%	13,1%	43,0%	43,3%	44,4%	
Запорізька		620	18,4%	18,5%	20,0%	1 897	1 922	1 819	95,1	98,9	94,9	35,1%	37,7%	25,3%	71,3%	72,6%	74,1%	
Івано-Франківська		276	12,9%	12,9%	12,5%	1 174	1 125	1 098	53,8	58,4	57,1	10,0%	16,3%	14,7%	57,5%	59,0%	62,6%	
Київська		319	19,0%	20,6%	19,7%	967	856	806	42,4	43,8	42,4	18,0%	17,3%	6,9%	53,5%	52,7%	55,6%	
Кіровоградська		113	8,1%	7,6%	7,3%	822	837	814	22,1	23,1	23,2	23,5%	26,6%	17,5%	24,9%	24,1%	26,0%	
Луганська		904	23,0%	23,3%	25,0%	2 269	1 959	1 893	83,9	81,5	75,6	36,6%	20,4%	7,9%	56,4%	56,2%	57,4%	
Львівська		444	18,9%	19,3%	18,8%	1 306	1 196	1 174	64,6	68,2	65,9	11,3%	14,4%	5,7%	59,7%	60,8%	63,0%	
Миколаївська		341	16,0%	15,3%	14,2%	1 138	1 134	1 138	62,4	68,0	66,1	28,9%	30,6%	22,8%	62,3%	62,2%	64,4%	
Одеська		580	19,6%	18,9%	20,6%	1 708	1 626	1 498	71,4	75,5	73,6	37,6%	38,0%	30,1%	66,7%	66,3%	71,6%	
Полтавська		381	13,2%	10,9%	9,3%	1 843	2 005	2 186	39,2	42,1	42,9	32,0%	39,7%	36,6%	42,4%	39,4%	42,9%	
Рівненська		494	17,4%	16,8%	16,7%	1 583	1 511	1 530	56,0	55,2	53,2	42,7%	21,8%	5,9%	52,7%	52,2%	54,9%	
Сумська		748	32,7%	31,3%	31,9%	1 321	1 329	1 318	81,3	89,4	84,5	38,0%	40,3%	24,0%	65,6%	70,0%	73,1%	
Тернопільська		507	20,8%	21,1%	19,8%	1 350	1 287	1 234	42,1	46,1	42,7	43,4%	47,1%	29,2%	49,8%	48,6%	49,9%	
Харківська		665	20,1%	21,2%	20,3%	1 862	1 842	1 985	99,8	103,1	96,5	22,0%	19,0%	6,5%	64,4%	65,7%	64,8%	
Херсонська		716	20,2%	20,0%	21,9%	2 051	2 072	1 946	106,3	115,1	114,8	38,6%	46,2%	30,1%	58,8%	63,9%	68,7%	
Хмельницька		528	20,1%	21,6%	19,3%	1 482	1 395	1 468	69,6	73,7	73,7	25,5%	27,2%	26,3%	55,8%	56,4%	60,2%	
Черкаська		425	20,6%	21,2%	20,8%	1 221	1 062	975	41,6	43,8	39,2	38,0%	38,7%	8,9%	40,9%	43,8%	44,3%	
Чернівецька		861	20,0%	19,3%	19,3%	2 225	2 289	2 190	73,7	79,4	74,7	5,7%	12,3%	6,0%	52,9%	53,0%	54,0%	
Чернігівська		405	20,2%	20,5%	20,5%	1 158	1 136	1 108	71,9	73,6	71,0	41,8%	36,5%	23,2%	57,1%	55,6%	54,1%	
АР Крим						відсутні дані												
Севастополь						відсутні дані												

## Показники, що характеризують епідемічний процес COVID-19 в Україні

Реґіон	Випадків за останні 7 днів	Захворюваність, на 100 тис. населення / 7 днів	% змін в захворюваності за останні 7 днів*	Випадків за останні 14 днів	Захворюваність, на 100 тис. населення / 14 днів	% змін в захворюваності за останні 14 днів*	Смертність, на 100 тис. населення	Кількість активних випадків	Активних випадків на 100 тис. населення
м. Київ	4 525	152,6	31,7%	7 962	268,5	28,0%	188,7	13 168	444,1
Вінницька	1 545	100,4	22,6%	2 805	182,2	26,5%	120,0	3 832	248,9
Волинська	2 275	220,8	19,9%	4 172	405,0	31,3%	128,5	5 541	537,9
Дніпропетровська	7 481	236,4	28,5%	13 301	420,4	30,7%	160,8	16 553	523,2
Донецька	5 825	310,2	37,5%	10 062	535,8	35,8%	149,5	11 415	607,8
Житомирська	3 609	299,8	45,7%	6 086	505,6	49,3%	173,1	7 539	626,3
Закарпатська	998	79,7	58,2%	1 629	130,0	48,6%	133,2	2 277	181,8
Запорізька	5 609	333,9	38,1%	9 671	575,7	40,9%	168,2	12 913	768,7
Ів.-Франківська	1 978	144,9	18,7%	3 644	266,9	25,3%	166,2	3 949	289,2
Київська	3 050	171,2	33,9%	5 327	299,0	34,7%	167,3	7 129	400,1
Кіровоградська	603	65,0	50,8%	1 003	108,1	58,0%	98,7	1 293	139,3
Луганська	3 295	490,1	31,1%	5 808	863,8	30,3%	185,5	8 079	1201,6
Львівська	6 196	247,2	26,7%	11 087	442,3	33,3%	164,0	17 240	687,7
Миколаївська	2 057	184,4	3,4%	4 046	362,7	32,0%	182,8	3 780	338,8
Одеська	7 828	329,8	60,4%	12 709	535,4	59,2%	147,1	18 316	771,6
Полтавська	3 000	217,2	48,9%	5 015	363,0	63,1%	145,9	5 454	394,8
Рівненська	3 083	267,8	27,6%	5 499	477,6	36,9%	117,6	5 661	491,7
Сумська	4 260	400,7	69,7%	6 770	636,9	64,0%	145,6	7 345	691,0
Тернопільська	2 758	266,2	25,6%	4 954	478,2	34,4%	135,2	5 330	514,5
Харківська	9 397	354,7	29,8%	16 636	627,9	35,0%	159,7	22 185	837,3
Херсонська	3 882	379,2	59,7%	6 313	616,6	60,8%	142,9	7 704	752,4
Хмельницька	3 497	279,6	31,9%	6 149	491,6	37,3%	170,1	7 655	612,0
Черкаська	2 990	251,9	45,2%	5 049	425,4	45,3%	119,8	6 570	553,6
Чернівецька	4 101	455,8	14,8%	7 672	852,7	26,6%	241,8	9 605	1067,5
Чернігівська	2 034	206,2	48,6%	3 403	345,1	52,6%	151,0	3 977	403,3
Україна	95 876	251,7	29,1%	166 772	437,9	31,1%	156,3	214 510	563,2

\*\* (Поточна захворюваність за останні 14/7 днів – Захворюваність за 14/7 днів тиждень тому) / Захворюваність за 14/7 днів тиждень тому.

Зелений – Зниження % показника.

Жовтий – Зріст від 0% до 20%.

Червоний – Значний зріст (більш ніж 20%).

# Прогнозоване середнє репродуктивне число на основі дати звіту (середнє за 7 днів) (13.10.2021 р.)



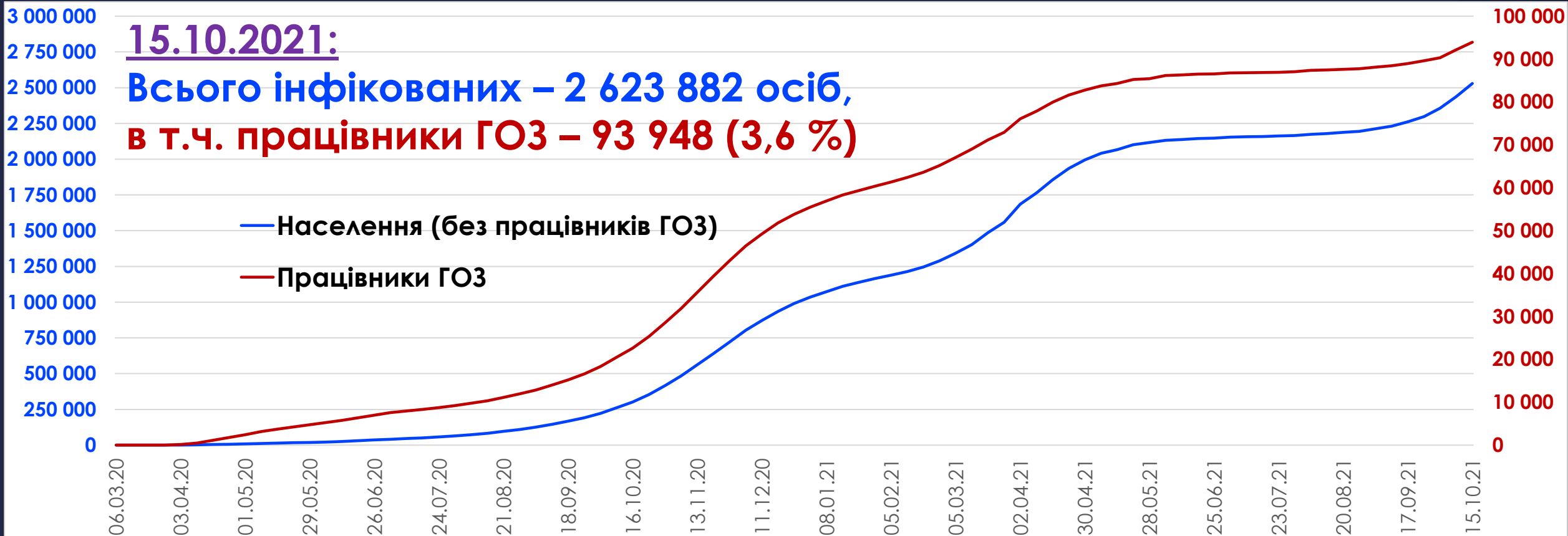
# Загальна ситуація з SARS-CoV-2/COVID-19 серед працівників галузі охорони здоров'я України (15.10.2021)

Показники	Абс. к-ть	Показники	Джерело
Загальна кількість інфікованих SARS-CoV-2 (N <sub>01.06.2021</sub> = 41 408 239 осіб)	2 623 882 ↑ осіб	6 336,6 на 100 тис. наявного населення	[КМ України]
Кількість працівників ГОЗ інфікованих SARS-CoV-2	93 948 ↑ осіб	3,6 % від всіх інфікованих	[КМ України]
Кількість повідомлень щодо гострого професійного захворювання, обумовленого SARS-CoV-2 (COVID-19)	-	-	-
Різниця між кількістю працівників ГОЗ інфікованих SARS-CoV-2 та кількістю повідомлень, що надійшли до Держпраці України		-	



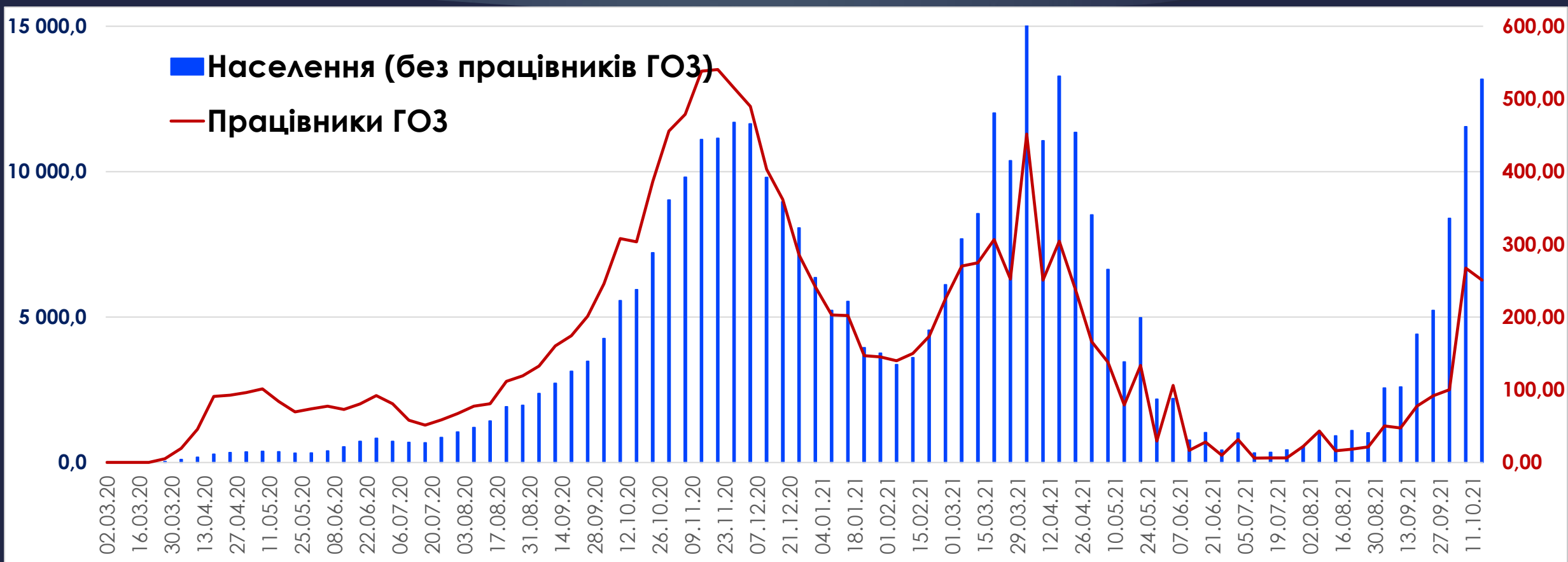
# РЕЄСТРАЦІЯ ВИПАДКІВ ІНФІКУВАННЯ

# Кумулятивна динаміка захворювання на COVID-19 в Україні (к-ть осіб)





# Середні темпи приросту нових випадків інфікування SARS-CoV-2 в Україні (осіб/день)





# МОНІТОРИНГ РИЗИКІВ ЗАХОВРЮВАННЯ НА COVID-19 В УКРАЇНІ

# Оцінка професійних ризиків інфікування працівників галузі охорони здоров'я в Україні (15.10.2021)

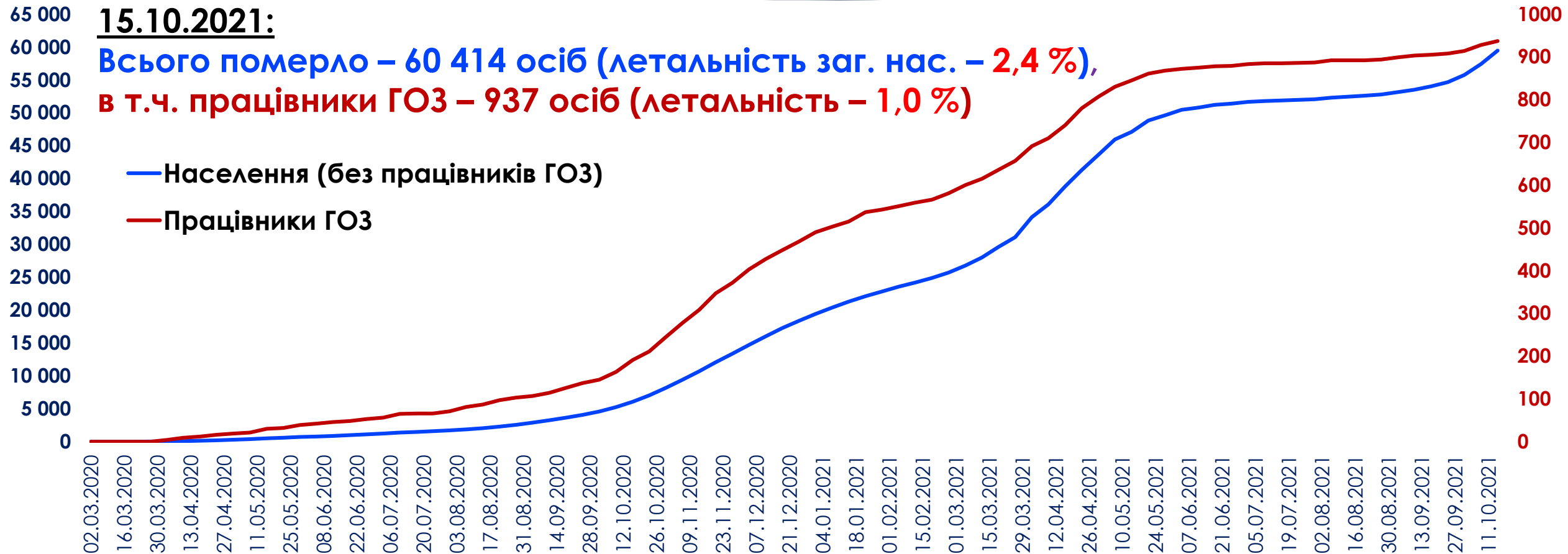
Показники	Кумулятивний	За 1 тиж.
Відносний ризик (RR) інфікування SARS-CoV-2 працівників галузі охорони здоров'я	<u>RR кум. = 1,82</u> ↓ (95% CI: 1,81 – 1,83; p < 0,0001)	<u>RR тиж. = 0,93</u> ↓ (95% CI: 1,08 – 1,19; p = 0,004)
Відносний ризик (RR) смерті від COVID-19 працівників галузі охорони здоров'я	<u>RR кум. = 0,77</u> ↓ (95% CI: 0,73 – 0,82; p < 0,0001)	<u>RR тиж. = 0,21</u> ↓ (95% CI: 0,11 – 0,41; p < 0,0001)





# РЕЄСТРАЦІЯ СМЕРТЕЛЬНИХ ВИПАДКІВ

# Кумулятивна динаміка смертельних випадків, внаслідок захворювання на COVID-19 в Україні (к-ть осіб)





# COVID-19

дії у  
ВІДПОВІДЬ









СТАБІЛЬНІСТЬ • ДОСКОНАЛІСТЬ • ВІДДАНІСТЬ  
VIRTUS • EXCELLENTIA • FIDELITAS



# Shupyk National Healthcare University of Ukraine

*Department of Occupational Medicine,  
Psychophysiology and Medical Ecology*

**Denys V. Varyvonchyk**

(ORCID: 0000-0003-2107-6269)

**The state of ensuring the prevention of  
occupational disease COVID-19 among  
healthcare workers in Ukraine**

**Online newsletter № 43**  
*(express issue)*

Ukraine, 22.10.2021



СТАБІЛЬНІСТЬ • ДОСКОНАЛІСТЬ • ВІДДАНІСТЬ  
VIRTUS • EXCELLENTIA • FIDELITAS



# Національний університет охорони здоров'я України імені П. Л. Шупика

*Кафедра медицини праці,  
психофізіології та медичної екології*

**Д. В. Варивончик**

(ORCID: 0000-0003-2107-6269)

Стан забезпечення профілактики професійного захворювання COVID-19 серед працівників галузі охорони здоров'я України

**Інтернет-бюлетень № 43**

*(експрес-випуск)*

Україна, 22.10.2021

Дата	22/10/2021 р.
День від першого офіційного повідомлення ВООЗ про хворих у Китаї ( 31/12/2019 р.)	662-й
День з початку епідемії в Україні (від зареєстрованого першого випадку, з 02/03/2020 р.)	600-й



# ПЕРЕБІГ ПАНДЕМІЇ

# Показники перебігу пандемії SARS-CoV-2 / COVID-19 в Україні та в світі

(22.10.2021 р.)



Показники	Україна	Європа	Світ
Всього підтверджених випадків інфікування	63 346 / 1 млн. нас.	90 975 / 1 млн. нас.	31 554 / 1 млн. нас.
Активні випадки захворювання	9 162 / 1 млн. нас.	16 564 / 1 млн. нас.	3 880 / 1 млн. нас.
Дуже важкі випадки	0,01 %	0,02 %	0,03 %
Всього померлих	1 463 / 1 млн. нас.	1 750 / 1 млн. нас.	641 / 1 млн. нас.
Летальність	2,35 %	1,92 %	2,03 %
Всього одужали	54 184 / 1 млн. нас. 83,09 %	74 411 / 1 млн. нас. 81,79 %	27 674 / 1 млн. нас. 87,70 %
Всього протестованих	320 979 / 1 млн. нас.	1 953 215 / 1 млн. нас.	502 510 / 1 млн. нас.
К-ть інфікованих / к-ть протестованих	20,45 %	4,66 %	6,28 %
R (поточне)	0,99 / ЦГЗУ – 1,17	0,95	0,95

# Рангові місця України в епідемічному процесі серед країн Євро-ВООЗ



(22.10.2021)

Показники	Динаміка рангового місце України за <u>1 тиж.</u>	Країни-лідери за показником (к-ть осіб)
Загальна кількість інфікованих SARS-CoV-2	9 → 9	1) Велика Британія (8,6 млн.) 2) Росія (8,2 млн.) 3) Туреччина (7,8 млн.) ... <b>9) Україна (2,725 млн.)</b>
Кількість нових випадків інфікування за останні 24 год.	4 → 4	1) Велика Британія (262,9 тис.) 2) Росія (37,1 тис.) 3) Туреччина (28,5 тис.) ... <b>4) Україна (23,8 тис.)</b>
Загальна кількість смертей від COVID-19	9 → 9	1) Росія (228,5 тис.) 2) Велика Британія (139,1 тис.) 3) Італія (131,7 тис.) ... <b>9) України (63,0 тис.)</b>
Кількість нових випадків смертей за останні 24 год.	3 – 4 → 2	1) Росія (1 064) <b>2) Україна (614)</b> 3) Румунія (357)



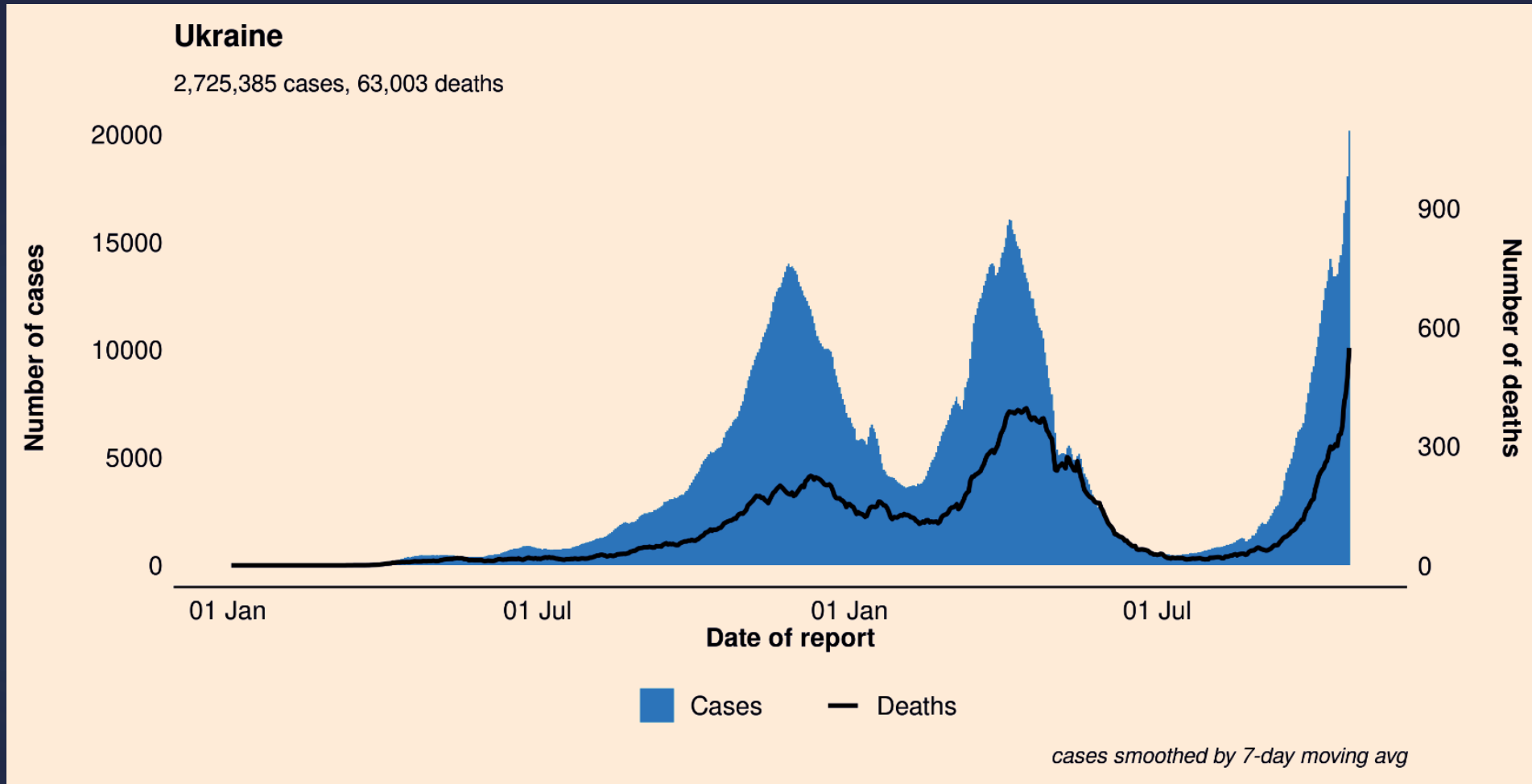
# ПЕРЕБІГ ЕПІДЕМІЇ В УКРАЇНІ

# Перебіг епідемії SARS-CoV-2 в Україні



COVID-19 Explorer

Станом на 22.10.2021 р.



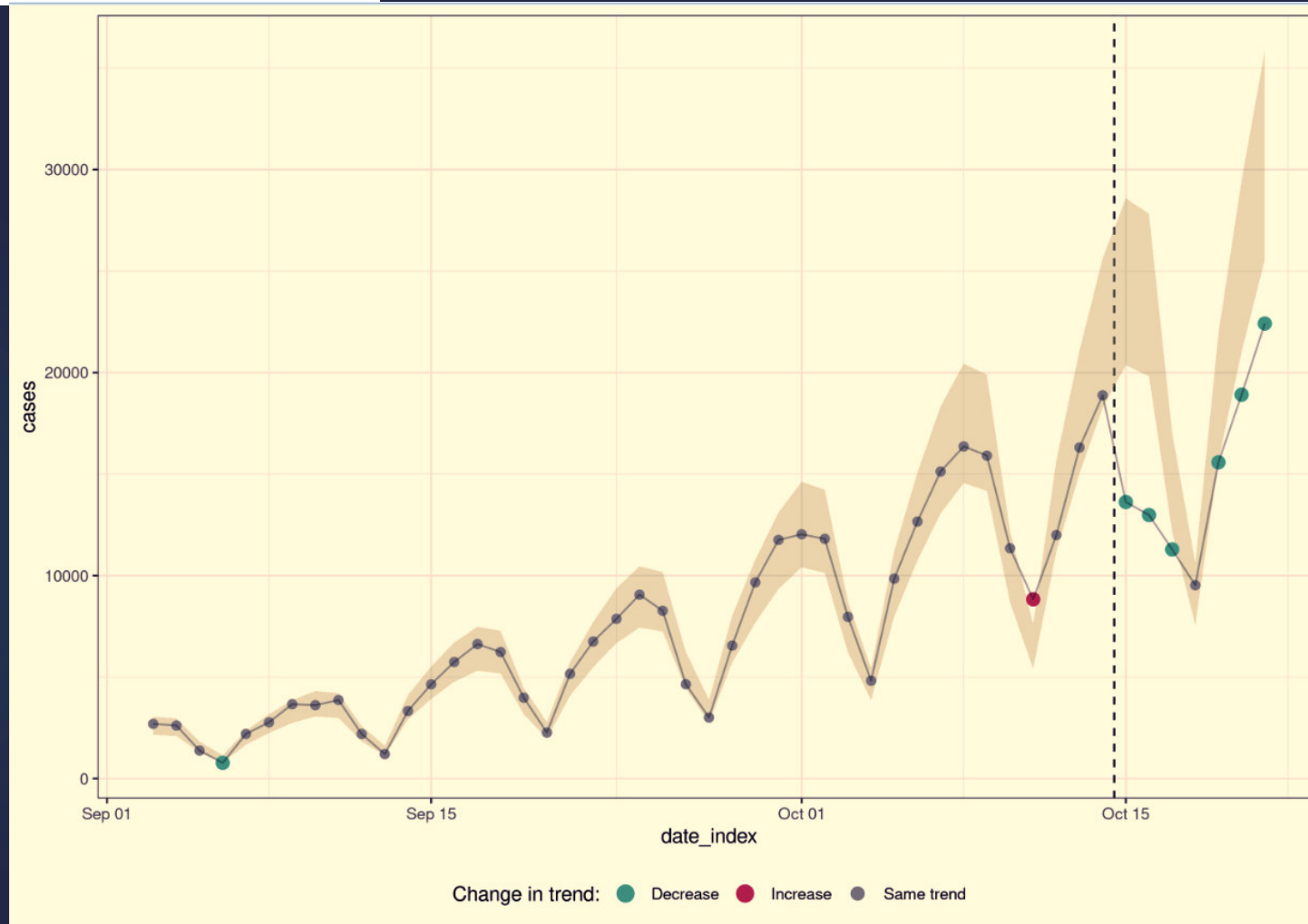


# Прогноз перебігу епідемії SARS-CoV-2 в Україні



COVID-19 Explorer

Станом на 22.10.2021 р.





# Прогнозоване середнє репродуктивне число на основі дати звіту (середнє за 7 днів) (22.10.2021 р.)



# Загальна ситуація з SARS-CoV-2/COVID-19 серед працівників галузі охорони здоров'я України (22.10.2021)

Показники	Абс. к-ть	Показники	Джерело
Загальна кількість інфікованих SARS-CoV-2 (N <sub>01.09.2021</sub> = 41 342 465 осіб)	2 748 614 ↑ осіб	6 648,4 на 100 тис. наявного населення	[КМ України]
Кількість працівників ГОЗ інфікованих SARS-CoV-2	96 115 ↑ осіб	3,5 % від всіх інфікованих	[КМ України]
Кількість повідомлень щодо гострого професійного захворювання, обумовленого SARS-CoV-2 (COVID-19)	54 626 ↑ осіб	<b>56,8 %</b>	-

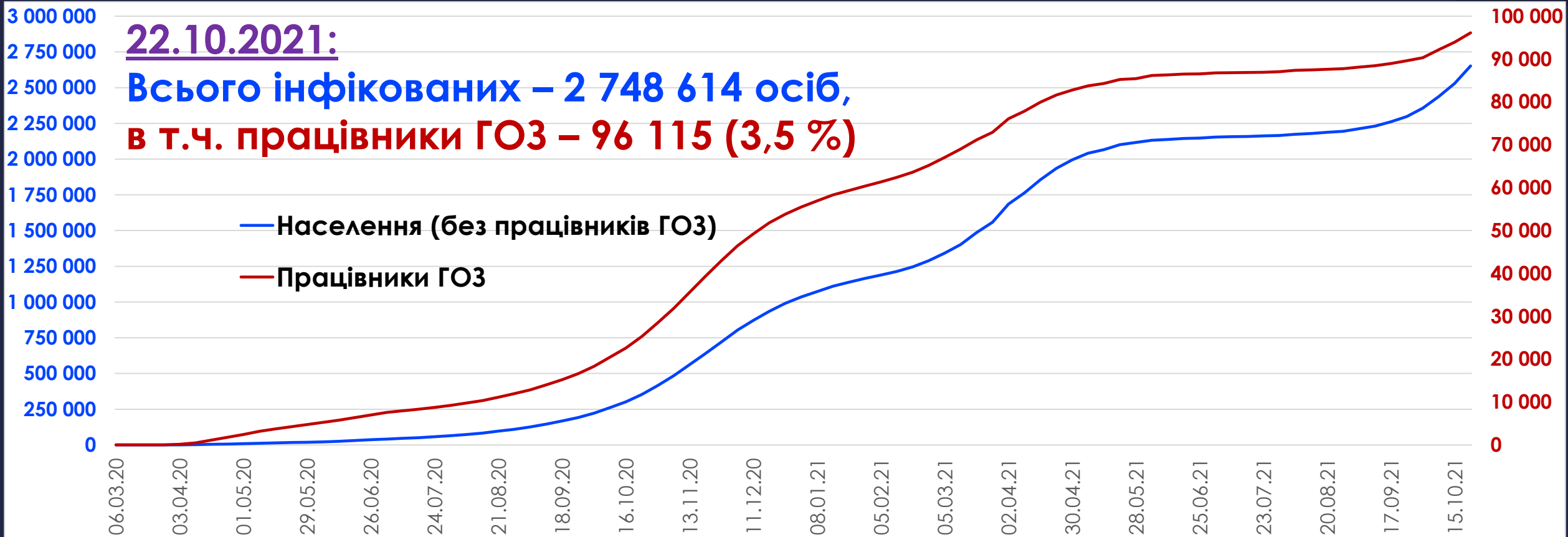
Різниця між кількістю працівників ГОЗ інфікованих SARS-CoV-2 та кількістю повідомлень, що надійшли до Держпраці України

**41 489 осіб**  
**(43,2 % до всіх інфікованих працівн. ГОЗ)**

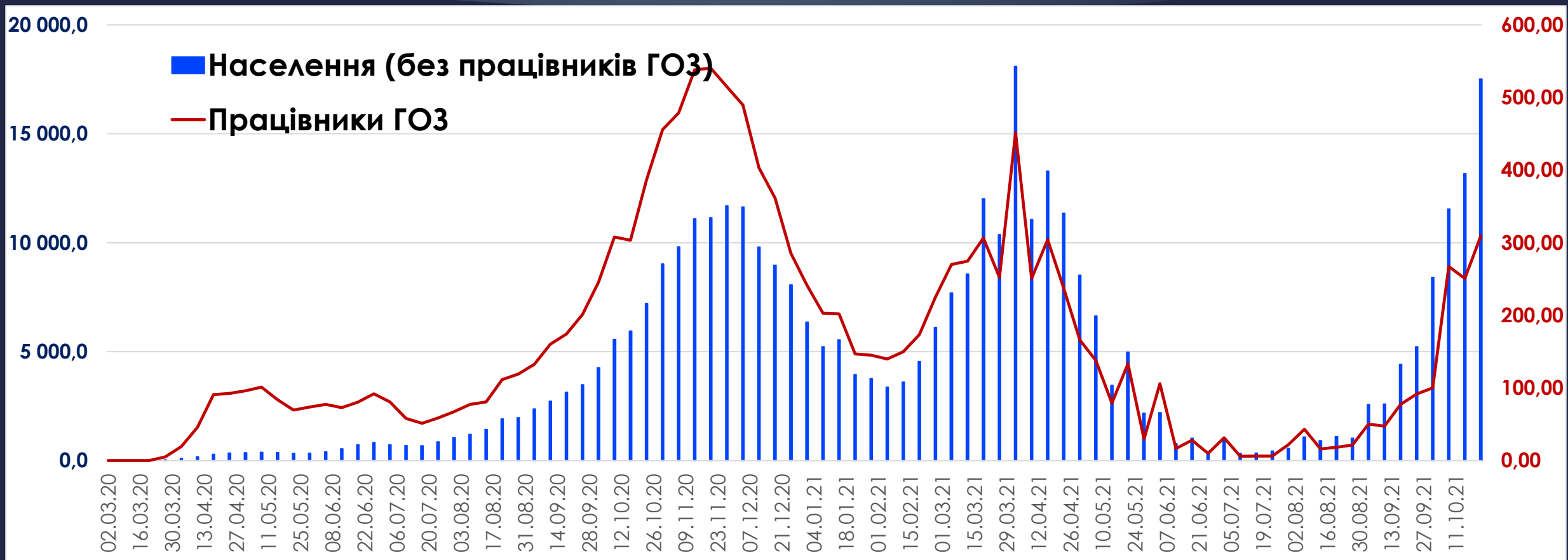


# РЕЄСТРАЦІЯ ВИПАДКІВ ІНФІКУВАННЯ

# Кумулятивна динаміка захворювання на COVID-19 в Україні (к-ть осіб)



# Середні темпи приросту нових випадків інфікування SARS-CoV-2 в Україні (осіб/день)





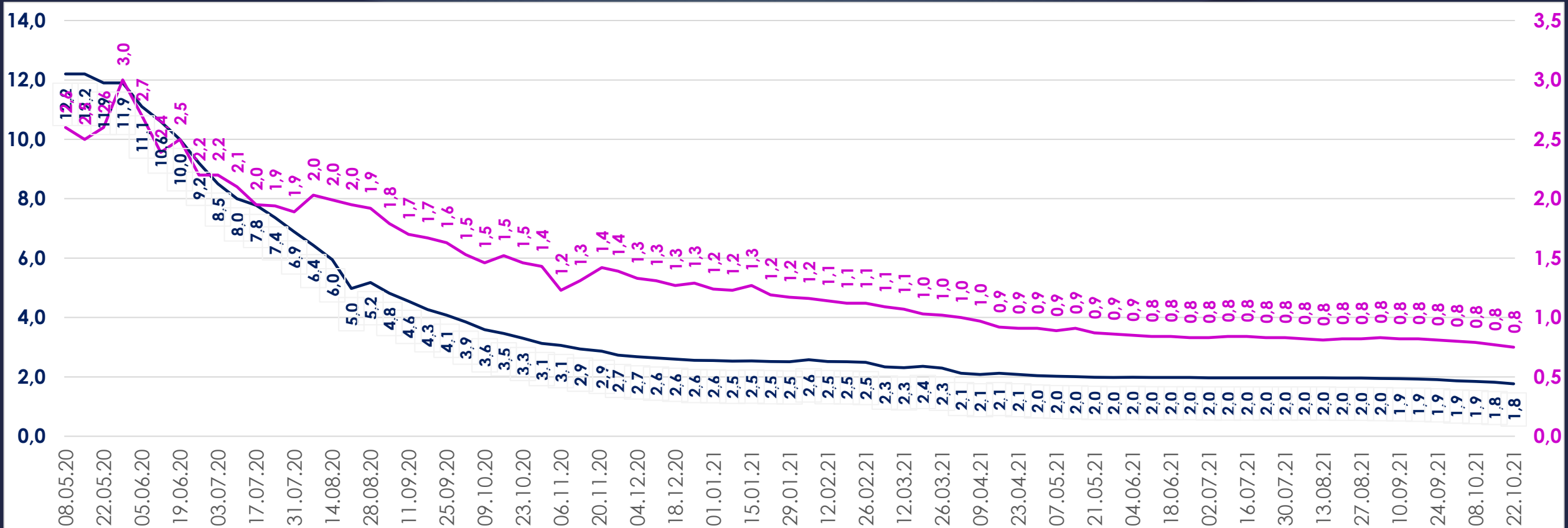
# МОНІТОРИНГ РИЗИКІВ ЗАХОВРЮВАННЯ НА COVID-19 В УКРАЇНІ



# Оцінка професійних ризиків інфікування працівників галузі охорони здоров'я в Україні (22.10.2021)

Показники	Кумулятивний	За 1 тиж.
Відносний ризик (RR) інфікування SARS-CoV-2 працівників галузі охорони здоров'я	<u>RR кум. = 1,77</u> ↓ (95% CI: 1,76 – 1,78; p < 0,0001)	<u>RR тиж. = 0,85</u> ↓ (95% CI: 0,81 – 0,87; p < 0,0001)
Відносний ризик (RR) смерті від COVID-19 працівників галузі охорони здоров'я	<u>RR кум. = 0,75</u> ↓ (95% CI: 0,70 – 0,80; p < 0,0001)	<u>RR тиж. = 0,32</u> ↓ (95% CI: 0,21 – 0,50; p < 0,0001)

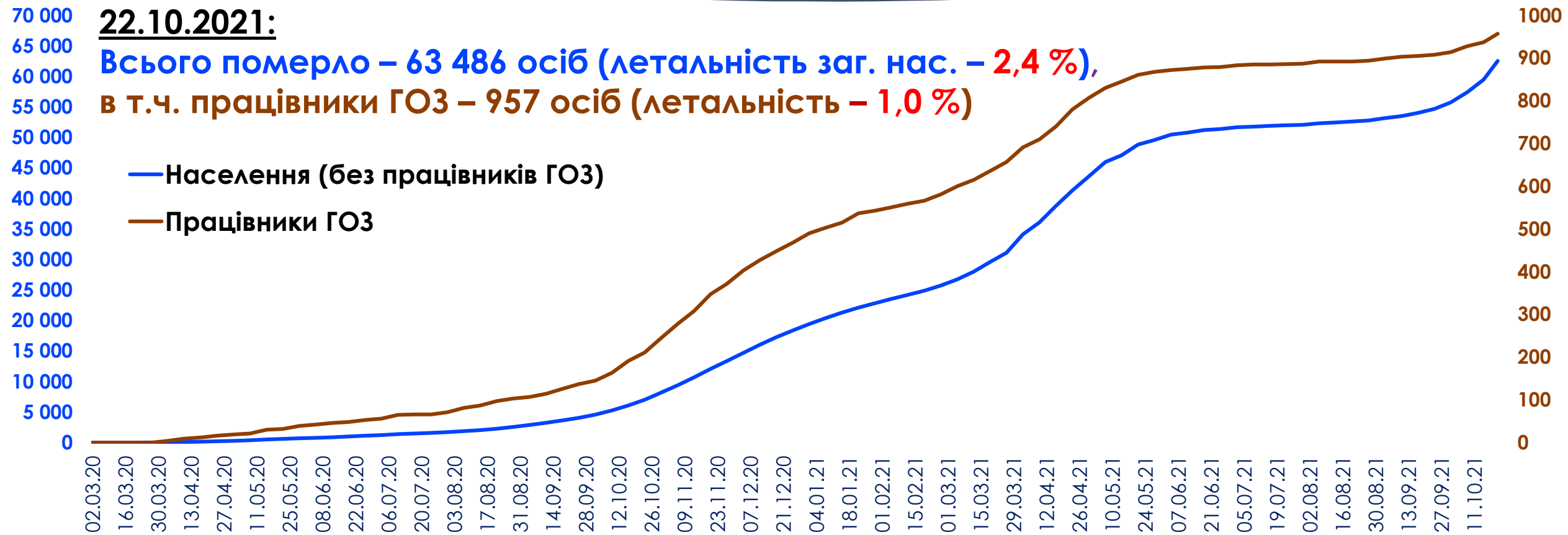
# Динаміка показників кумулятивних відносних ризиків (RR) захворювання на COVID-19 та смерті від нього серед працівників галузі охорони здоров'я





# РЕЄСТРАЦІЯ СМЕРТЕЛЬНИХ ВИПАДКІВ

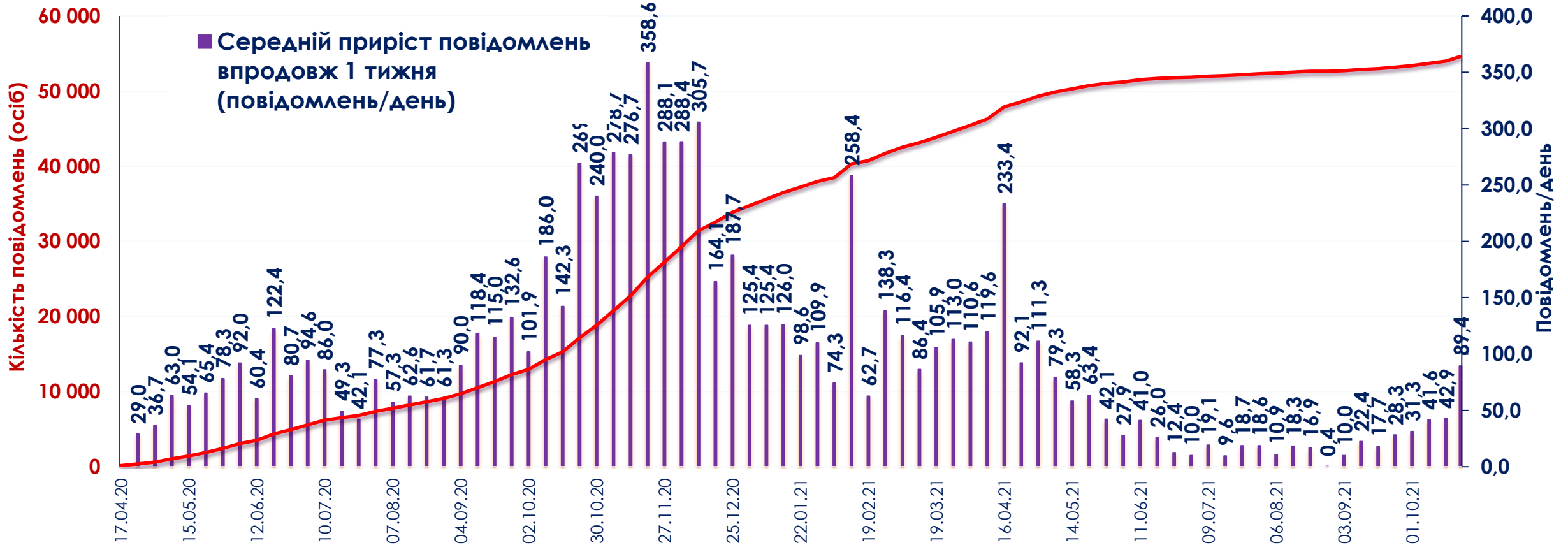
# Кумулятивна динаміка смертельних випадків, внаслідок захворювання на COVID-19 в Україні (к-ть осіб)



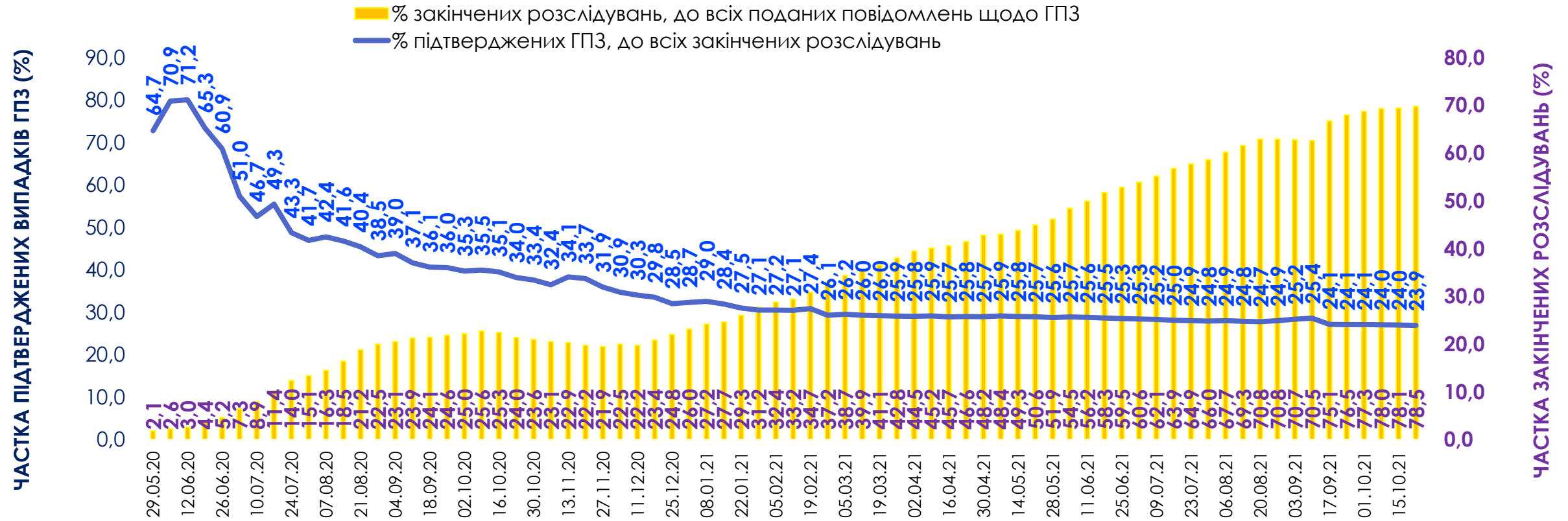


# РЕЄСТРАЦІЯ ВИПАДКІВ ГОСТРОГО ПРОФЕСІЙНОГО ЗАХВОРЮВАННЯ НА COVID-19

# Динаміка кумулятивної реєстрації загальної кількості та середньодобового приросту повідомлень щодо інфікування SARS-CoV-2 на робочому місці працівників галузі охорони здоров'я України



# Динаміка закінчення розслідувань та встановлення гострого професійного захворювання (ГПЗ) COVID-19 серед працівників галузі охорони здоров'я України

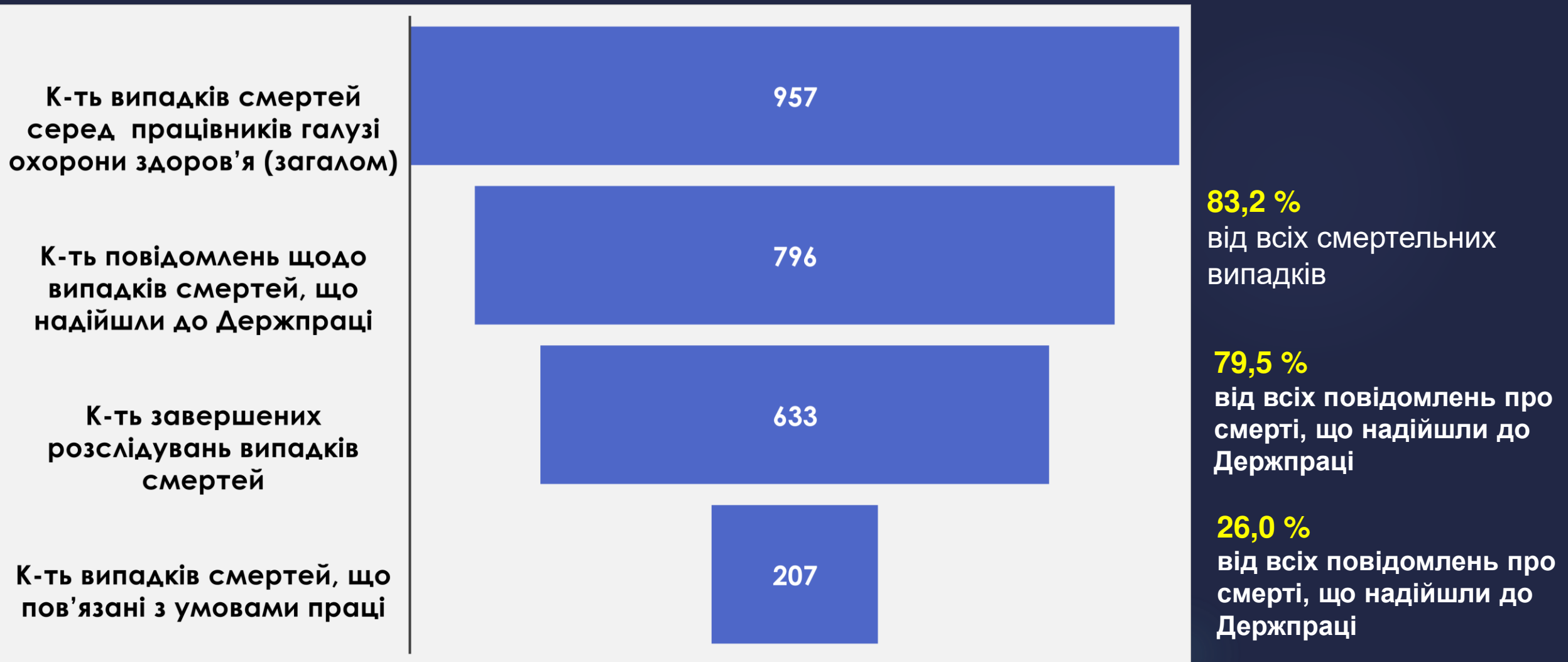




# РЕЄСТРАЦІЯ ВИПАДКІВ СМЕРТЕЙ ВІД COVID-19, ЩО ПОВ'ЯЗАНІ ІЗ УМОВАМИ ПРАЦІ



# Реєстрація та стан розслідування випадків смертей від COVID-19 серед працівників галузі охорони здоров'я в Україні (22.10.2021)






# COVID-19

дії у

ВІДПОВІДЬ







СТАБІЛЬНІСТЬ • ДОСКОНАЛІСТЬ • ВІДДАНІСТЬ  
VIRTUS • EXCELLENTIA • FIDELITAS



# Shupyk National Healthcare University of Ukraine

*Department of Occupational Medicine,  
Psychophysiology and Medical Ecology*

**Denys V. Varyvonchyk**

(ORCID: 0000-0003-2107-6269)

**The state of ensuring the prevention of  
occupational disease COVID-19 among  
healthcare workers in Ukraine**

**Online newsletter № 44**  
*(all issue)*

Ukraine, 29.10.2021



СТАБІЛЬНІСТЬ • ДОСКОНАЛІСТЬ • ВІДДАНІСТЬ  
VIRTUS • EXCELLENTIA • FIDELITAS



# Національний університет охорони здоров'я України імені П. Л. Шупика

*Кафедра медицини праці,  
психофізіології та медичної екології*

**Д. В. Варивончик**

(ORCID: 0000-0003-2107-6269)

**Стан забезпечення профілактики професійного захворювання COVID-19 серед працівників галузі охорони здоров'я України**

**Інтернет-бюлетень № 44**  
*(розширений випуск)*

Україна, 29.10.2021

Дата	29/10/2021 р.
День від першого офіційного повідомлення ВООЗ про хворих у Китаї ( 31/12/2019 р.)	669-й
День з початку епідемії в Україні (від зареєстрованого першого випадку, з 02/03/2020 р.)	607-й



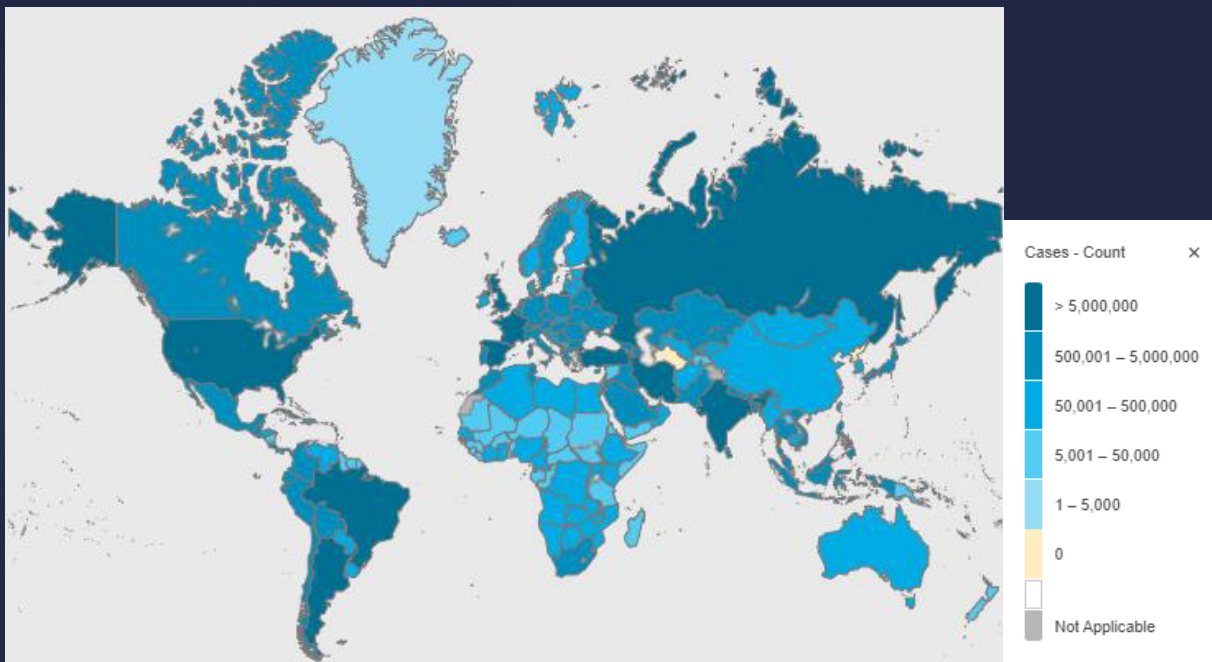
# ПЕРЕБІГ ПАНДЕМІЇ

# ГЛОБАЛЬНІ ДАНІ ЩОДО ПАНДЕМІЇ COVID-19 (29.10.2021)



**Інфіковано SARS-CoV-2 –  
245 373 039 осіб (+6,49 %-міс.)**

**Померло внаслідок COVID-19 –  
4 979 421 осіб (+5,39 %-міс.)**





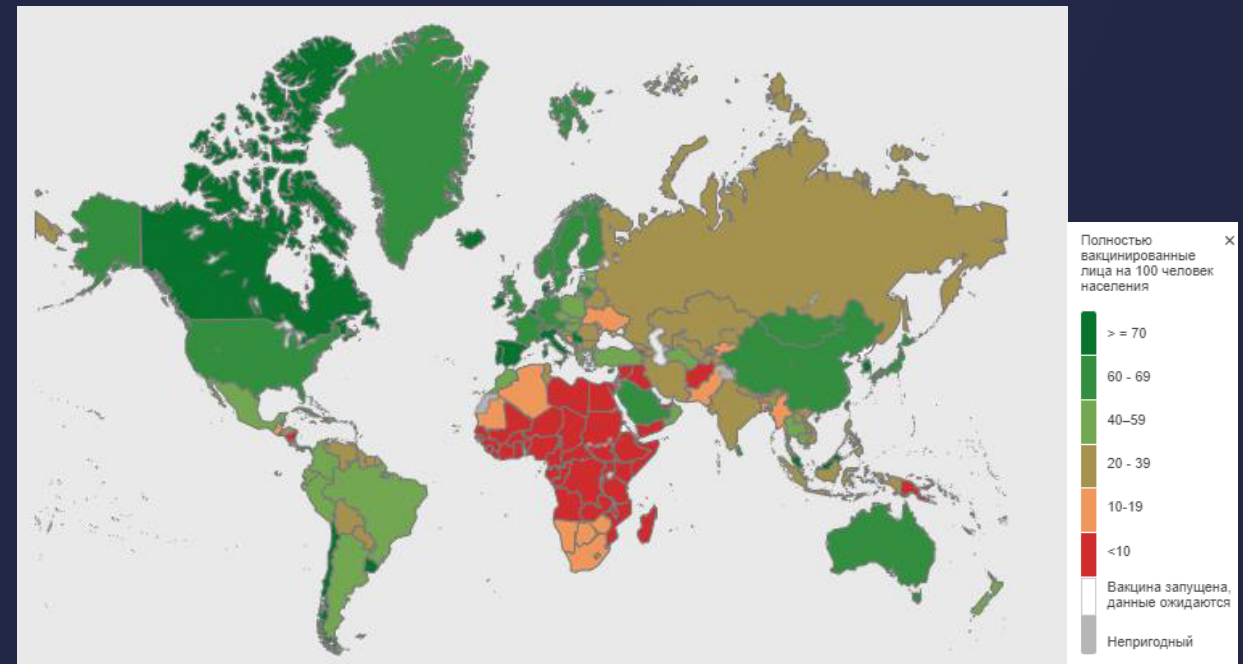
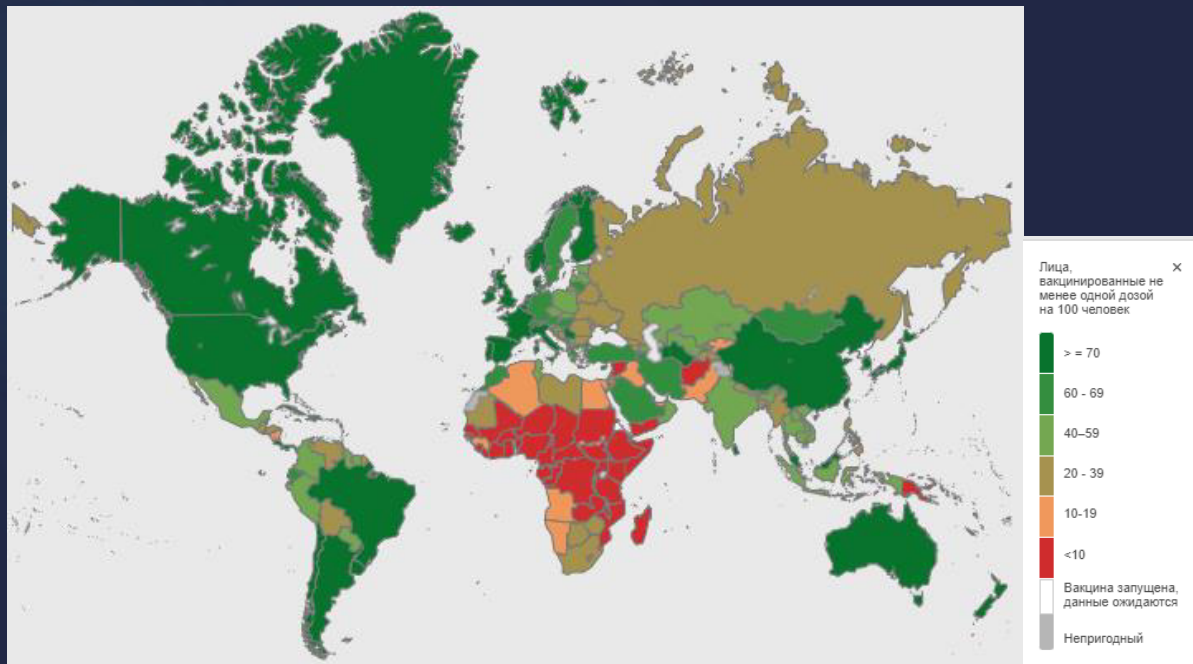
# ГЛОБАЛЬНІ ДАНІ ЩОДО ПАНДЕМІЇ COVID-19 (29.10.2021)



Введено вакцин – 6 838 727 352 доз (+14,6 %-міс.)

Вакциновані однією дозою  
3 836 163 233 осіб (+14,26 %-міс.)

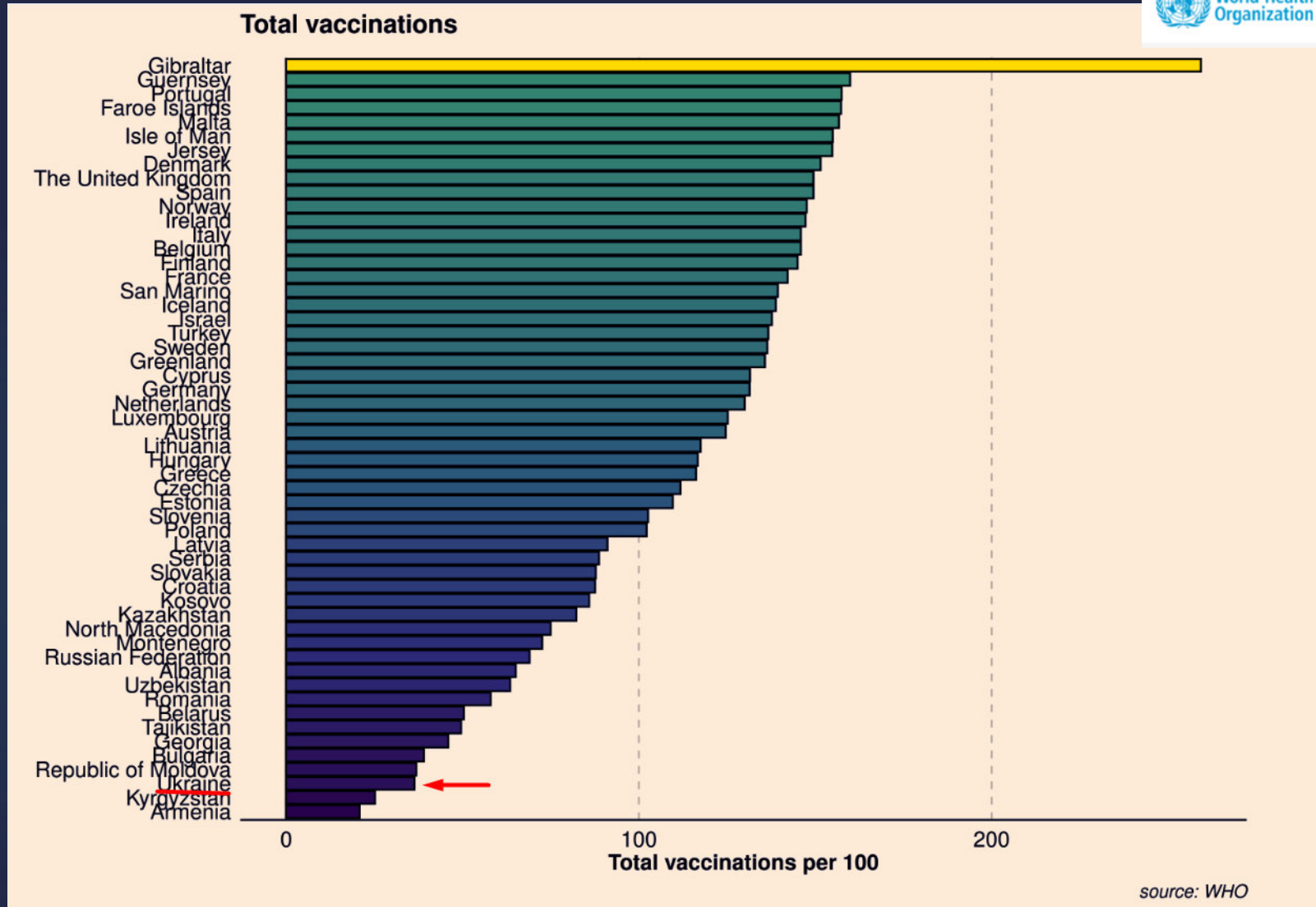
Повністю вакциновані  
2 899 657 465 осіб (+19,23 %-міс.)



# Вакцинація населення країн Європи від SARS-CoV-2 (на 100 осіб) (29.10.2021)



COVID-19 Explorer



# Показники перебігу пандемії SARS-CoV-2 / COVID-19 в Україні та в світі

(29.10.2021 р.)



Показники	Україна	Європа	Світ
Всього підтверджених випадків інфікування	67 358 / 1 млн. нас.	93 415 / 1 млн. нас.	31 995 / 1 млн. нас.
Активні випадки захворювання	11 653 / 1 млн. нас.	17 592 / 1 млн. нас.	3 936 / 1 млн. нас.
Дуже важкі випадки	0,01 %	0,02 %	0,03 %
Всього померлих	1 561 / 1 млн. нас.	1 776 / 1 млн. нас.	648 / 1 млн. нас.
Летальність	2,36 %	1,90 %	2,03 %
Всього одужали	55 705 / 1 млн. нас. 80,15 %	75 823 / 1 млн. нас. 81,17 %	28 059 / 1 млн. нас. 87,70 %
Всього протестованих	332 529 / 1 млн. нас.	1 988 967 / 1 млн. нас.	513 060 / 1 млн. нас.
К-ть інфікованих / к-ть протестованих	21,07 %	4,70 %	6,24 %
R (поточне)	0,99 / ЦГЗУ – 1,09	0,95	0,95

# Рангові місця України в епідемічному процесі серед країн Євро-ВООЗ



(29.09.2021)

Показники	Динаміка рангового місце України за 1 міс.	Країни-лідери за показником (к-ть осіб)
Загальна кількість інфікованих SARS-CoV-2	9 → 9	1) Велика Британія (8,936 млн.) 2) Росія (8,432 млн.) 3) Туреччина (7,961 млн.) ... <b>9) Україна (2,878 млн.)</b>
Кількість нових випадків інфікування за останні 24 год.	15 → 3	1) Росія (39,8 тис.) 2) Велика Британія (39,0 тис.) <b>3) Україна (26,9 тис.)</b>
Загальна кількість смертей від COVID-19	9 → 9	1) Росія (236,2 тис.) 2) Велика Британія (140,2 тис.) 3) Італія (132,0 тис.) ... <b>9) України (66,8 тис.)</b>
Кількість нових випадків смертей за останні 24 год.	6 → 2	1) Росія (1 163) <b>2) Україна (648)</b> 3) Румунія (481)



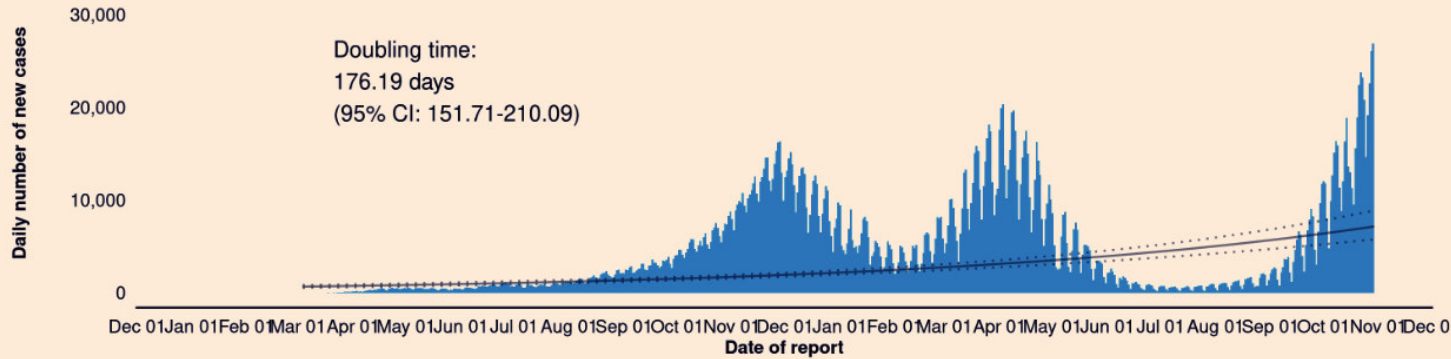
# ПЕРЕБІГ ЕПІДЕМІЇ В УКРАЇНІ

# Перебіг епідемії SARS-CoV-2 в Україні

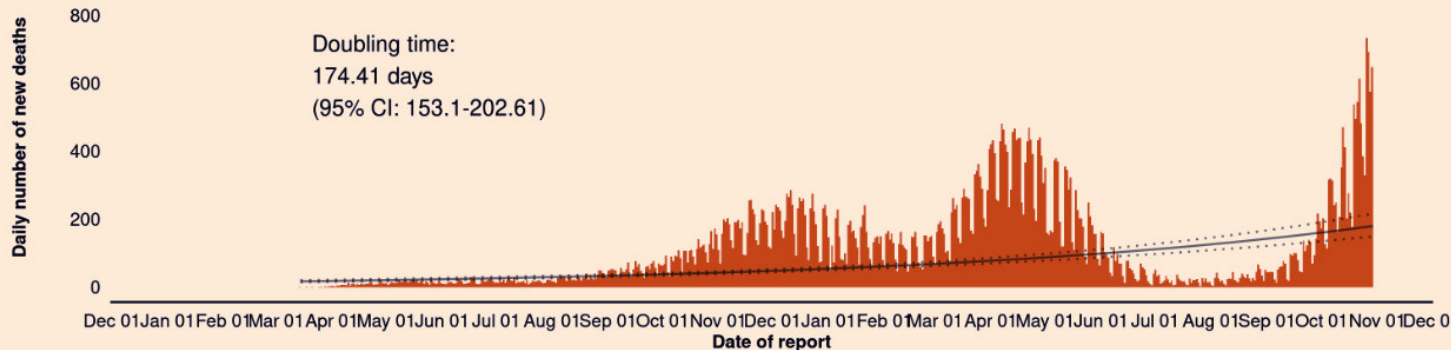


COVID-19 Explorer

## Doubling time for cases in Ukraine

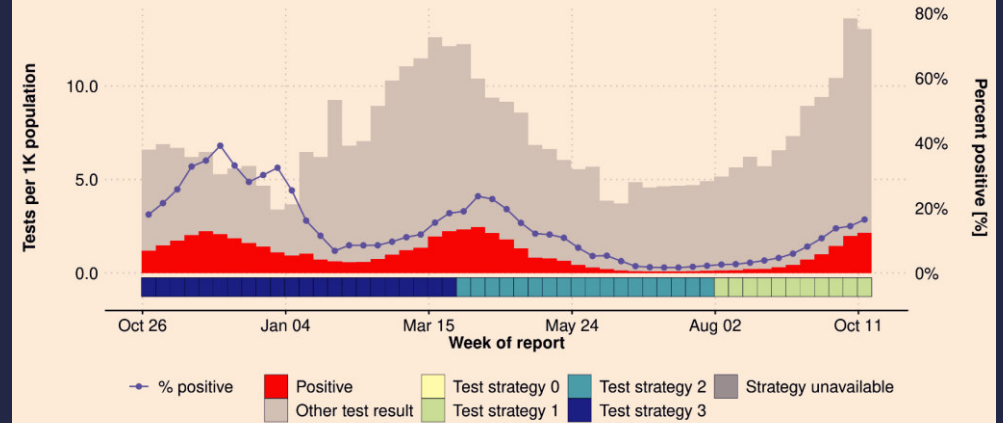


## Doubling time for deaths in Ukraine

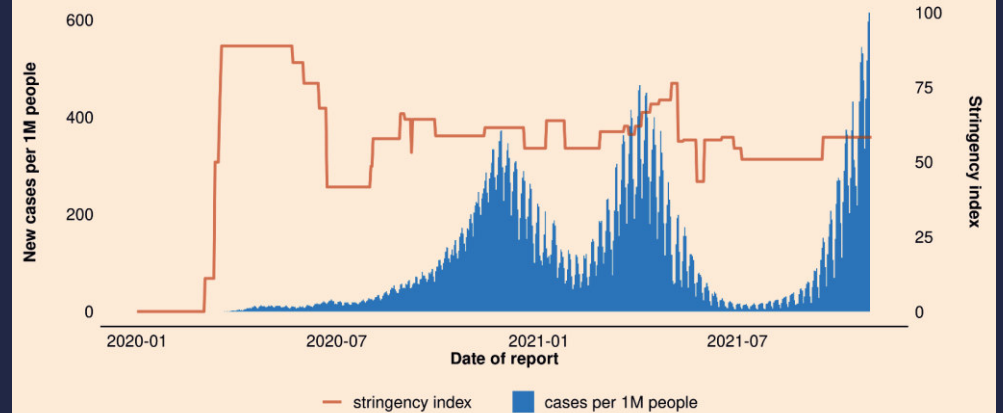


## Ukraine

Test measurement: unknown units



## Response: Ukraine



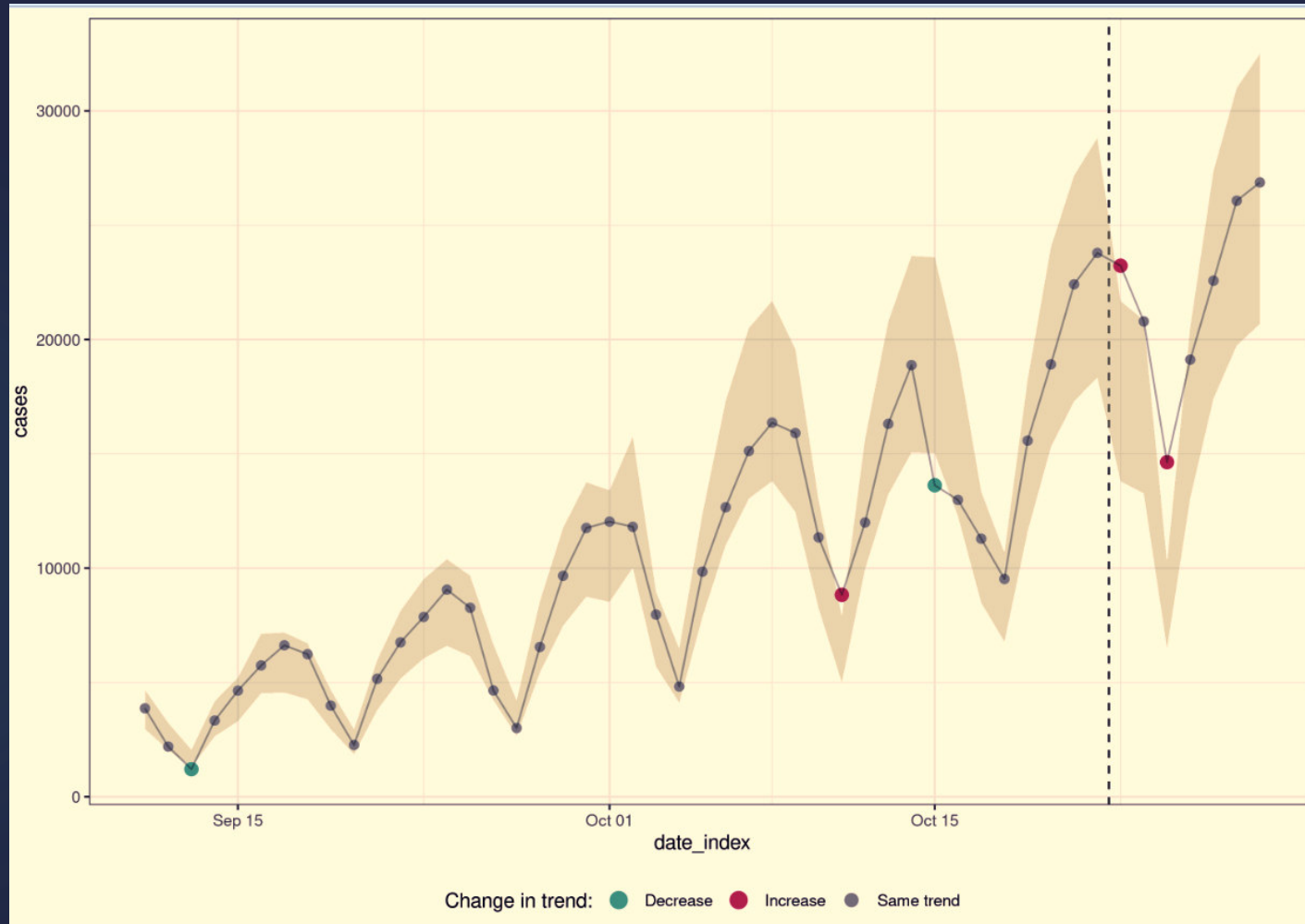
Source: Oxford Coronavirus Government Response Tracker

# Прогноз перебігу епідемії SARS-CoV-2 в Україні



COVID-19 Explorer

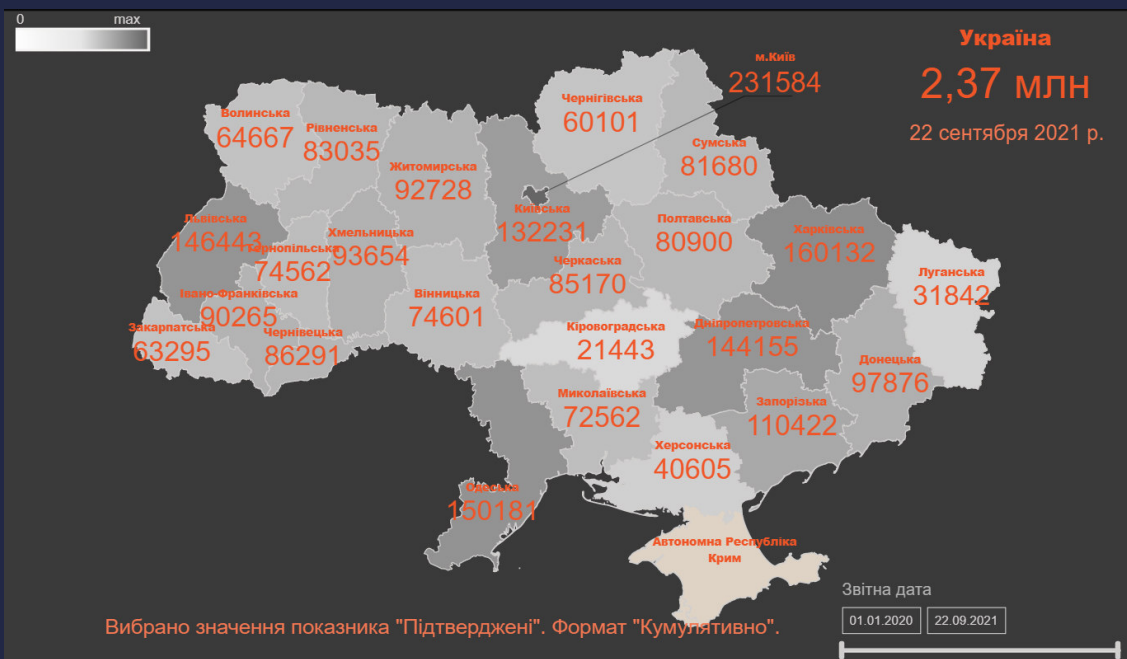
Станом на 30.10.2021 р.



# Кумулятивна кількість інфікованих SARS-CoV-2 в областях України



24.09.2021



28.10.2021





# Кумулятивна кількість інфікованих SARS-CoV-2 працівників галузі охорони здоров'я в областях України



24.09.2021



28.10.2021



# Рівні епідемічної небезпеки в Україні

29.10.2021 р.



ЦЕНТР ГРОМАДСЬКОГО  
ЗДОРОВ'Я МОЗ УКРАЇНИ

## РІВНІ ЕПІДЕМІЧНОЇ НЕБЕЗПЕКИ В УКРАЇНІ

Станом на 29 жовтня 2021 року



ЦЕНТР  
ГРОМАДСЬКОГО  
ЗДОРОВ'Я



За даними Міністерства охорони здоров'я України.

[www.pnc.org.ua](http://www.pnc.org.ua)

Станом на	30.10.2021	Дані доступні за 29.10.2021																
Реґіон	Рівень епідемічної небезпеки	Рівень захворюваності	Коефіцієнт виявлення випадків інфікування				Охоплення тестуванням			Рівень госпіталізацій			Динаміка рівня госпіталізацій			Завантаженість ліжок з киснем		
Цільовий показник		<75 на 100 тис. нас.	≤20% / <4%				≥300 на 100 тис. нас.			≤60 на 100 тис. нас.			≤50%			≤65%		
Дата		29.10	27.10	28.10	29.10	27.10	28.10	29.10	27.10	28.10	29.10	27.10	28.10	29.10	27.10	28.10	29.10	
Україна		738	19,6%	20,0%	20,3%	2 008	2 016	2 025	90,8	91,6	91,5	19,6%	20,0%	10,3%	67,4%	68,5%	68,0%	
КИЇВ		509	6,9%	6,9%	6,8%	3 970	4 100	4 291	93,0	93,9	94,8	25,2%	22,4%	14,9%	67,2%	68,0%	69,7%	
Вінницька		373	15,9%	15,9%	17,0%	1 262	1 269	1 266	59,1	60,2	63,7	36,5%	35,8%	34,6%	56,9%	56,7%	54,7%	
Волинська		653	18,9%	19,5%	19,9%	1 826	1 802	1 836	98,4	98,4	101,3	8,6%	6,2%	4,5%	62,8%	63,8%	62,9%	
Дніпропетровська		703	25,0%	27,6%	29,5%	1 580	1 492	1 441	116,6	116,4	115,5	20,7%	21,1%	11,7%	75,2%	75,6%	67,9%	
Донецька		763	17,3%	17,3%	17,8%	2 324	2 318	2 227	116,2	117,2	114,2	9,9%	9,6%	-0,6%	86,6%	88,9%	88,7%	
Житомирська		1 045	34,4%	35,5%	36,0%	1 680	1 654	1 600	128,0	129,7	129,3	27,6%	24,5%	12,8%	66,7%	69,3%	69,2%	
Закарпатська		256	14,6%	15,1%	14,6%	948	973	966	42,2	43,7	42,8	28,4%	33,7%	19,4%	50,2%	50,8%	50,2%	
Запорізька		963	18,7%	17,9%	18,0%	2 768	2 862	2 920	113,2	116,2	115,1	9,1%	11,2%	2,5%	82,1%	82,6%	80,5%	
Івано-Франківська		552	20,5%	21,5%	21,5%	1 429	1 428	1 472	72,3	75,8	78,7	22,5%	33,9%	27,7%	61,7%	63,7%	64,3%	
Київська		555	25,3%	25,7%	25,3%	1 233	1 255	1 266	73,2	77,1	77,2	38,8%	43,1%	28,5%	53,5%	55,6%	57,4%	
Кіровоградська		193	11,2%	10,9%	11,1%	909	958	980	39,3	42,6	45,0	32,7%	36,7%	33,5%	37,0%	40,5%	40,9%	
Луганська		1 096	22,2%	22,6%	22,2%	2 406	2 311	2 314	86,9	84,2	79,4	3,7%	-1,4%	-14,6%	56,5%	56,9%	55,2%	
Львівська		711	23,0%	22,8%	23,2%	1 701	1 732	1 721	81,5	80,3	80,8	17,6%	15,4%	8,6%	67,5%	68,5%	68,9%	
Миколаївська		594	17,0%	18,4%	19,3%	1 871	1 858	1 897	102,7	102,0	105,9	32,2%	28,3%	18,1%	74,7%	74,6%	74,3%	
Одеська		947	22,5%	25,3%	26,0%	2 066	1 946	1 970	85,7	87,9	84,9	9,9%	13,6%	0,9%	77,3%	78,7%	79,5%	
Полтавська		799	20,0%	19,7%	19,5%	2 159	2 214	2 230	56,2	62,0	67,8	20,1%	35,7%	41,8%	57,6%	57,9%	59,9%	
Рівненська		855	27,9%	29,6%	29,9%	1 587	1 593	1 590	85,6	82,9	82,8	28,4%	15,8%	5,9%	68,1%	68,4%	70,5%	
Сумська		1 274	39,2%	39,4%	42,7%	1 645	1 622	1 611	111,2	110,1	109,2	24,0%	23,9%	10,3%	81,5%	82,7%	82,5%	
Тернопільська		754	25,2%	25,4%	25,7%	1 553	1 542	1 543	59,9	58,6	59,9	37,1%	32,8%	15,6%	51,4%	52,6%	53,2%	
Харківська		718	15,4%	15,4%	15,7%	2 537	2 577	2 542	100,5	101,3	98,9	15,8%	19,2%	6,4%	64,3%	66,8%	67,1%	
Херсонська		1 372	29,8%	29,9%	31,0%	2 504	2 487	2 456	138,9	134,8	131,2	7,7%	2,7%	-4,5%	77,5%	78,7%	79,2%	
Хмельницька		965	24,6%	24,3%	24,4%	2 194	2 218	2 230	109,9	110,7	111,2	30,7%	32,0%	22,2%	72,4%	72,8%	74,0%	
Черкаська		711	29,7%	29,6%	31,0%	1 325	1 367	1 296	58,1	57,7	56,5	27,8%	29,2%	11,6%	51,5%	53,7%	54,4%	
Чернівецька		899	16,5%	16,5%	16,4%	2 757	2 821	2 914	99,1	99,2	97,2	18,0%	19,7%	4,4%	57,2%	57,0%	56,2%	
Чернігівська		761	26,7%	27,5%	28,2%	1 552	1 534	1 521	99,1	101,7	99,3	13,6%	15,6%	1,8%	61,3%	63,1%	61,8%	
АР Крим						відсутні дані												
Севастополь						відсутні дані												

## Показники, що характеризують епідемічний процес COVID-19 в Україні

Регіон	Випадків за останні 7 днів	Захворюваність, на 100 тис. населення / 7 днів	% змін в захворюваності за останні 7 днів*	Випадків за останні 14 днів	Захворюваність, на 100 тис. населення / 14 днів	% змін в захворюваності за останні 14 днів*	Смертність, на 100 тис. населення	Кількість активних випадків	Активних випадків на 100 тис. населення
м. Київ	8 383	282,7	45,4%	14 150	477,2	39,3%	204,9	23 052	777,5
Вінницька	3 112	202,2	40,1%	5 333	346,5	40,5%	132,1	7 136	463,6
Волинська	3 629	352,3	35,6%	6 306	612,1	31,8%	144,2	9 399	912,4
Дніпропетровська	13 019	411,5	71,2%	20 623	651,8	35,1%	181,9	28 544	902,1
Донецька	7 517	400,3	21,1%	13 726	730,9	16,2%	176,7	19 873	1058,2
Житомирська	7 068	587,2	36,6%	12 243	1017,2	28,9%	198,9	16 375	1360,4
Закарпатська	1 835	146,5	54,1%	3 026	241,6	39,6%	139,4	4 634	369,9
Запорізька	8 611	512,6	20,8%	15 738	936,8	20,1%	196,6	26 536	1579,6
Ів.-Франківська	4 190	306,9	48,7%	7 008	513,3	46,2%	177,2	9 694	710,0
Київська	5 739	322,1	61,2%	9 299	521,9	38,7%	182,7	12 760	716,1
Кіровоградська	968	104,3	39,3%	1 663	179,2	29,1%	104,2	2 504	269,8
Луганська	3 513	522,5	-8,9%	7 371	1096,3	6,5%	226,7	12 062	1794,0
Львівська	9 878	394,1	41,2%	16 876	673,2	32,1%	179,1	28 259	1127,3
Миколаївська	3 817	342,1	68,8%	6 078	544,8	44,9%	207,8	6 262	561,3
Одеська	11 698	492,8	15,6%	21 818	919,1	25,3%	169,0	37 058	1561,2
Полтавська	6 019	435,7	47,3%	10 106	731,6	42,1%	164,8	11 398	825,1
Рівненська	5 423	471,0	37,7%	9 360	813,0	36,6%	135,9	10 392	902,7
Сумська	6 791	638,8	15,3%	12 683	1193,1	22,9%	174,4	15 283	1437,7
Тернопільська	4 063	392,2	23,0%	7 365	711,0	20,4%	153,3	9 360	903,6
Харківська	10 514	396,8	26,0%	18 857	711,7	0,8%	175,9	31 389	1184,7
Херсонська	7 626	744,8	24,5%	13 753	1343,3	32,7%	176,9	18 861	1842,2
Хмельницька	6 739	538,8	46,2%	11 348	907,3	35,4%	188,0	14 248	1139,1
Черкаська	4 795	404,0	46,7%	8 063	679,4	35,7%	134,8	12 042	1014,6
Чернівецька	4 181	464,7	11,8%	7 920	880,2	2,6%	266,0	15 079	1675,9
Чернігівська	4 161	421,9	43,4%	7 062	716,1	36,0%	168,3	8 127	824,1
Україна	153 289	402,5	22,9%	267 775	703,1	22,4%	175,5	390 327	1024,9

\*\* (Поточна захворюваність за останні 14/7 днів – Захворюваність за 14/7 днів тиждень тому) / Захворюваність за 14/7 днів тиждень тому.

Зелений – Зниження % показника.

Жовтий – Зріст від 0% до 20%.

Червоний – Значний зріст (більш ніж 20%).

# Прогнозоване середнє репродуктивне число на основі дати звіту (середнє за 7 днів) (29.10.2021 р.)



Прогнозоване середнє репродуктивне число на основі дати звіту (середнє за 7 днів)



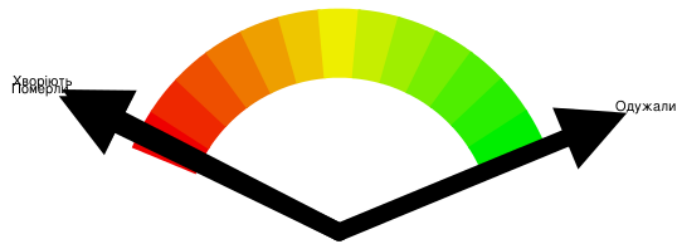
# Загальна ситуація з SARS-CoV-2/COVID-19 серед працівників галузі охорони здоров'я України (29.10.2021)

Показники	Абс. к-ть	Показники	Джерело
Загальна кількість інфікованих SARS-CoV-2 (N <sub>01.06.2021</sub> = 41 408 239 осіб)	2 904 872 ↑ осіб	7015,2 на 100 тис. наявного населення	[КМ України]
Кількість працівників ГОЗ інфікованих SARS-CoV-2	98 408 ↑ осіб	3,4 % від всіх інфікованих	[КМ України]
Кількість повідомлень щодо гострого професійного захворювання, обумовленого SARS-CoV-2 (COVID-19)	55 287 ↑ осіб	56,2 % від всіх інфікованих працівників ГОЗ	[Держпраці України]
<b>Різниця між кількістю працівників ГОЗ інфікованих SARS-CoV-2 та кількістю повідомлень, що надійшли до Держпраці України</b>		<b>43 121 осіб (43,8 % до всіх інфікованих МП)</b>	

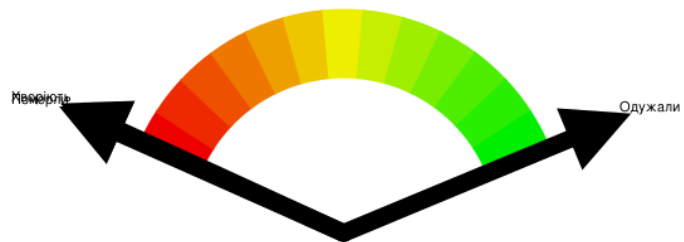
# Перебіг епідемічного процесу SARS-CoV-2 / COVID-19 в популяції населення та серед працівників галузі охорони здоров'я (Україна)

24.09.2021 р.

Населення, без працівників ГОЗ

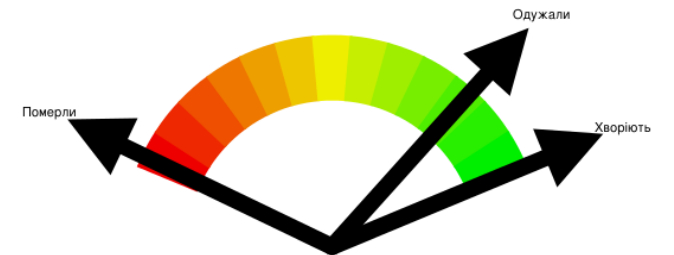


Працівники ГОЗ



29.10.2021 р.

Населення, без працівників ГОЗ



Працівники ГОЗ





# МОНІТОРИНГ РИЗИКІВ ЗАХОВРЮВАННЯ НА COVID-19 В УКРАЇНІ

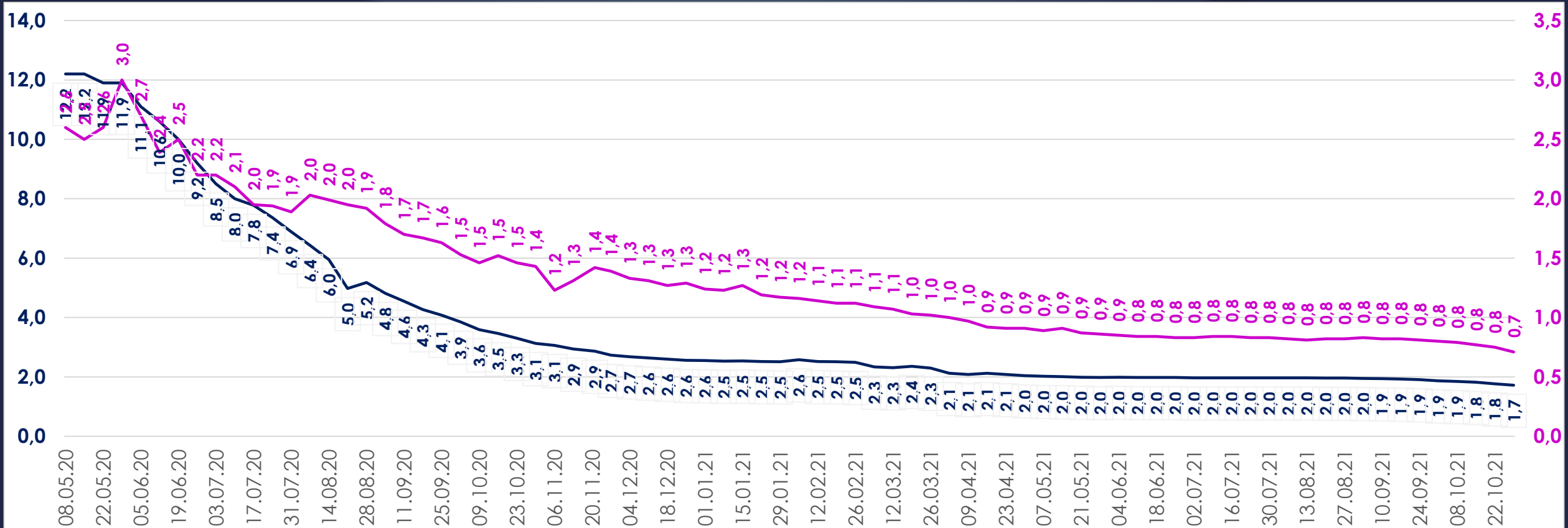
# Оцінка професійних ризиків інфікування працівників галузі охорони здоров'я в Україні (29.10.2021)

Показники	Кумулятивний	За 1 міс.
Відносний ризик (RR) інфікування SARS-CoV-2 працівників галузі охорони здоров'я	<u>RR кум. = 1,72</u> ↓ (95% CI: 1,70 – 1,73; p < 0,0001)	<u>RR тиж. = 1,11</u> ↑ (95% CI: 1,09 – 1,13; p < 0,0001)
Відносний ризик (RR) смерті від COVID-19 працівників галузі охорони здоров'я	<u>RR кум. = 0,71</u> ↓ (95% CI: 0,67 – 0,77 ; p < 0,0001)	<u>RR тиж. = 0,28</u> ↓ (95% CI: 0,22 – 0,36; p < 0,0001)

Кумулятивний ризик інфікуватись SARS-CoV-2 у працівників галузі охорони здоров'я **вищий в 1,72 раза**, ніж серед загального населення.  
Кумулятивний ризик померти від COVID-19 у працівників галузі охорони здоров'я **нижчий**, ніж серед загального населення



# Динаміка показників кумулятивних відносних ризиків (RR) захворювання на COVID-19 та смерті від нього серед працівників галузі охорони здоров'я





# ЛАБОРАТОРНИЙ МОНІТОРИНГ ІНФІКУВАННЯ SARS-CoV-2

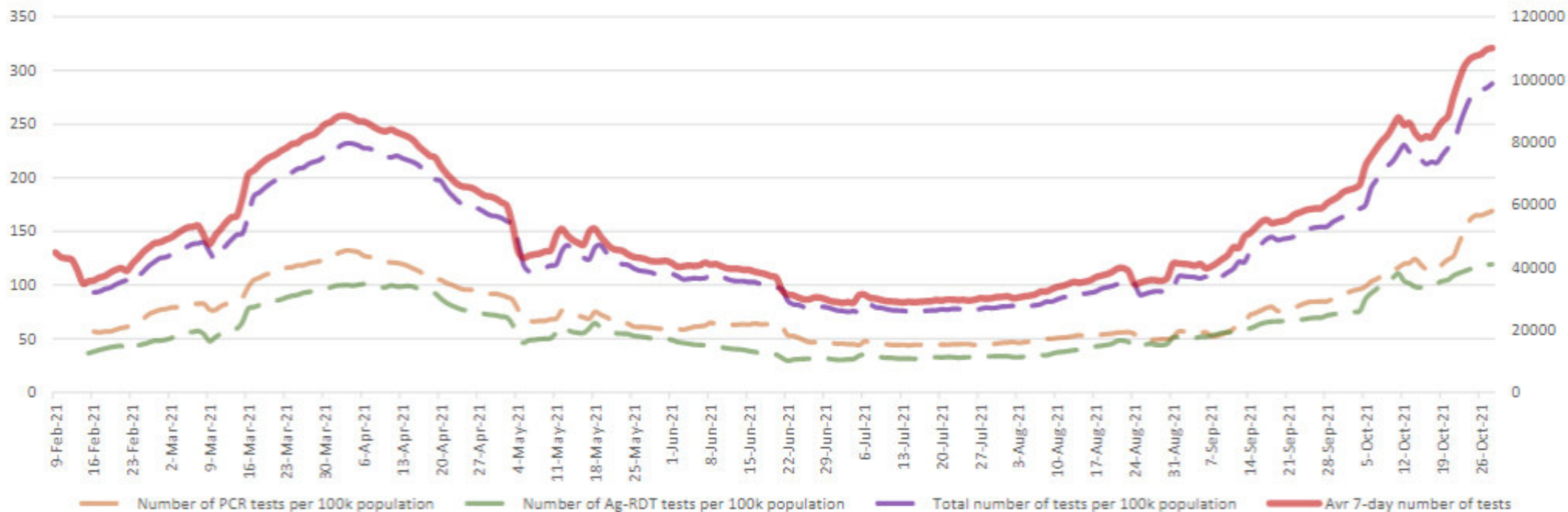
# Зміни в охопленні тестуванням на SARS-CoV-2 в Україні (29.10.2021 р.)



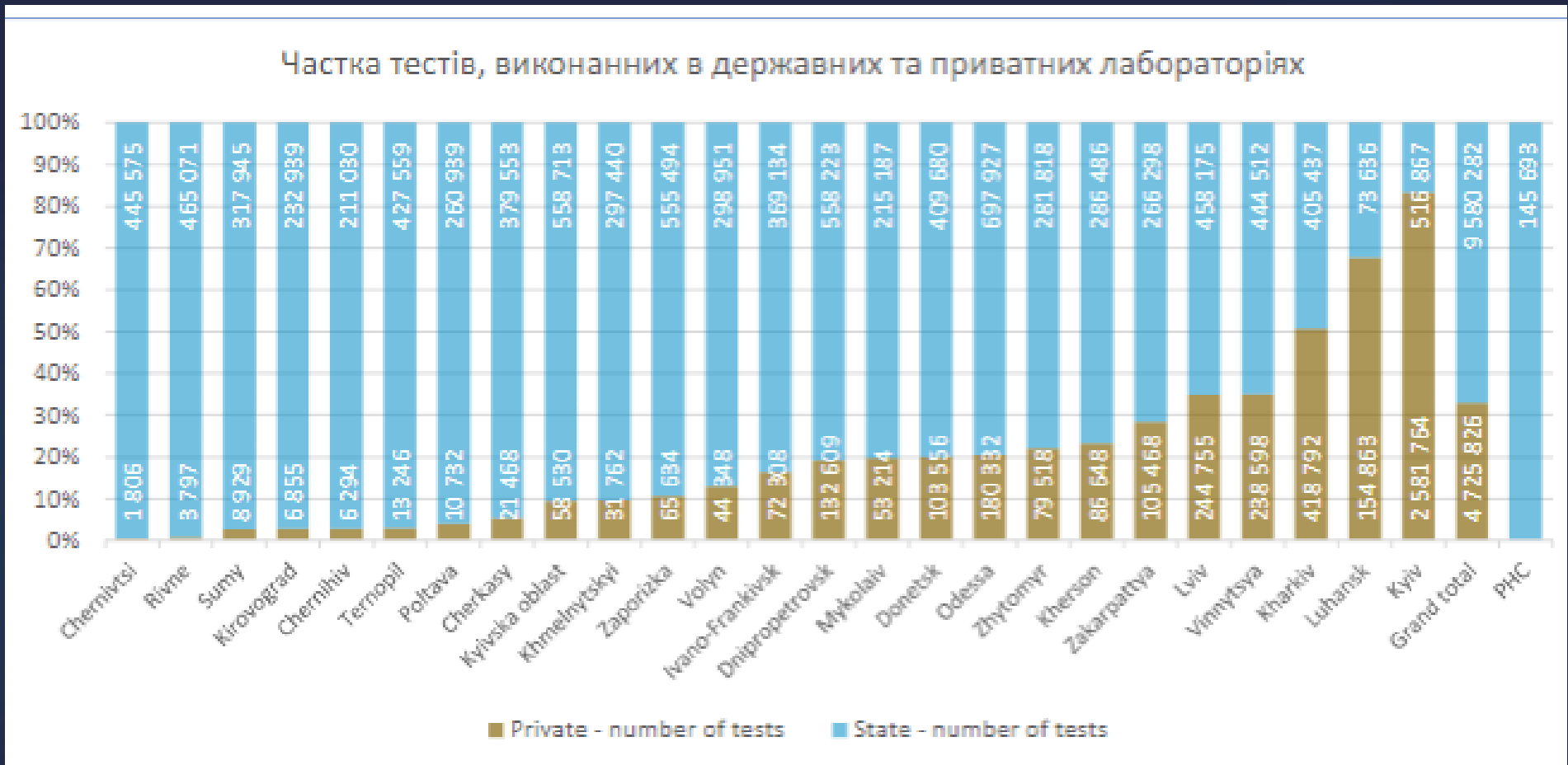
МІНІСТЕРСТВО  
ОХОРОНИ  
ЗДОРОВ'Я  
УКРАЇНИ



Кількість тестувань на 100 000 населення (середнє за 7 днів)



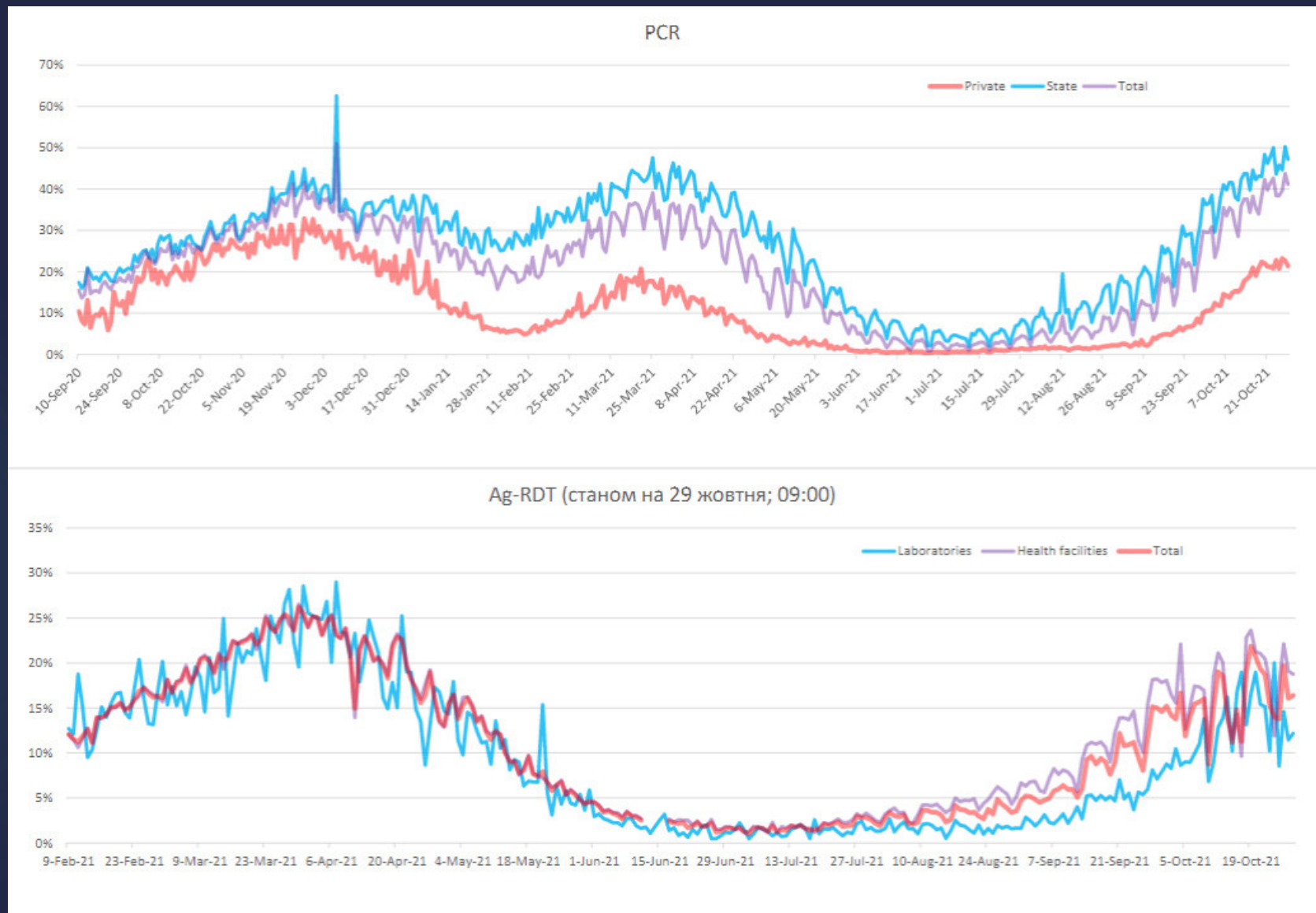
# Кумулятивна інформація про лабораторії та ПЛР тестування в регіонах (29.10.2021 р.)



# Зміни у частці позитивних результатів тестування на SARS-CoV-2 (29.10.2021 р.)



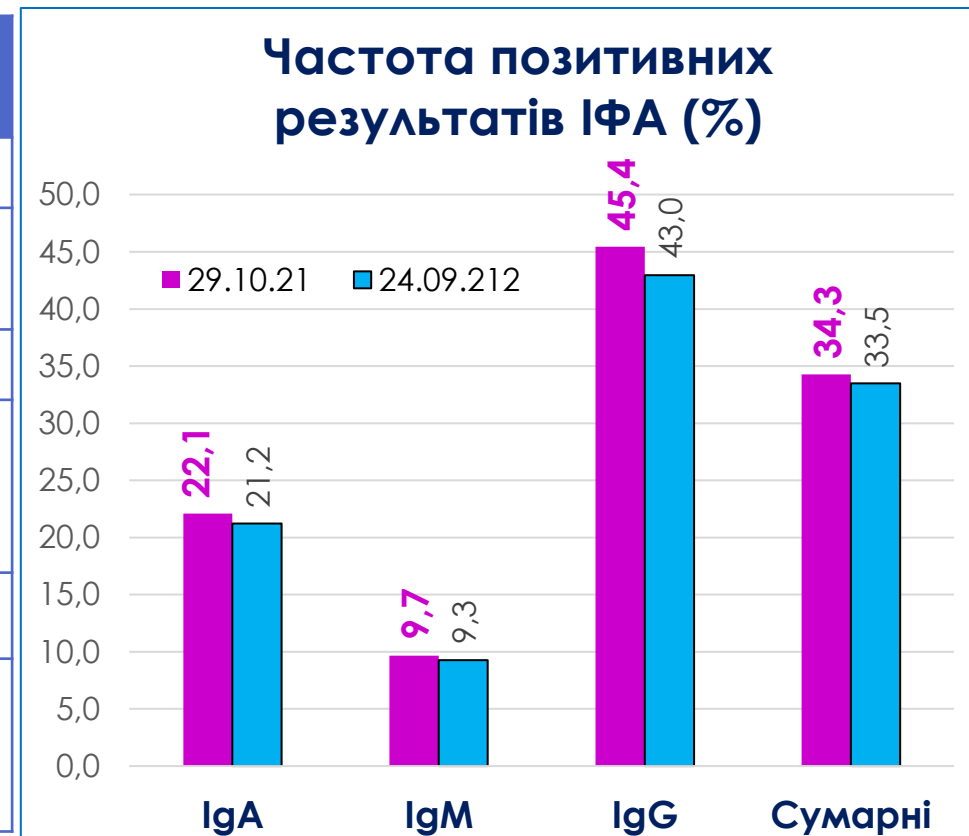
МІНІСТЕРСТВО  
ОХОРОНИ  
ЗДОРОВ'Я  
УКРАЇНИ



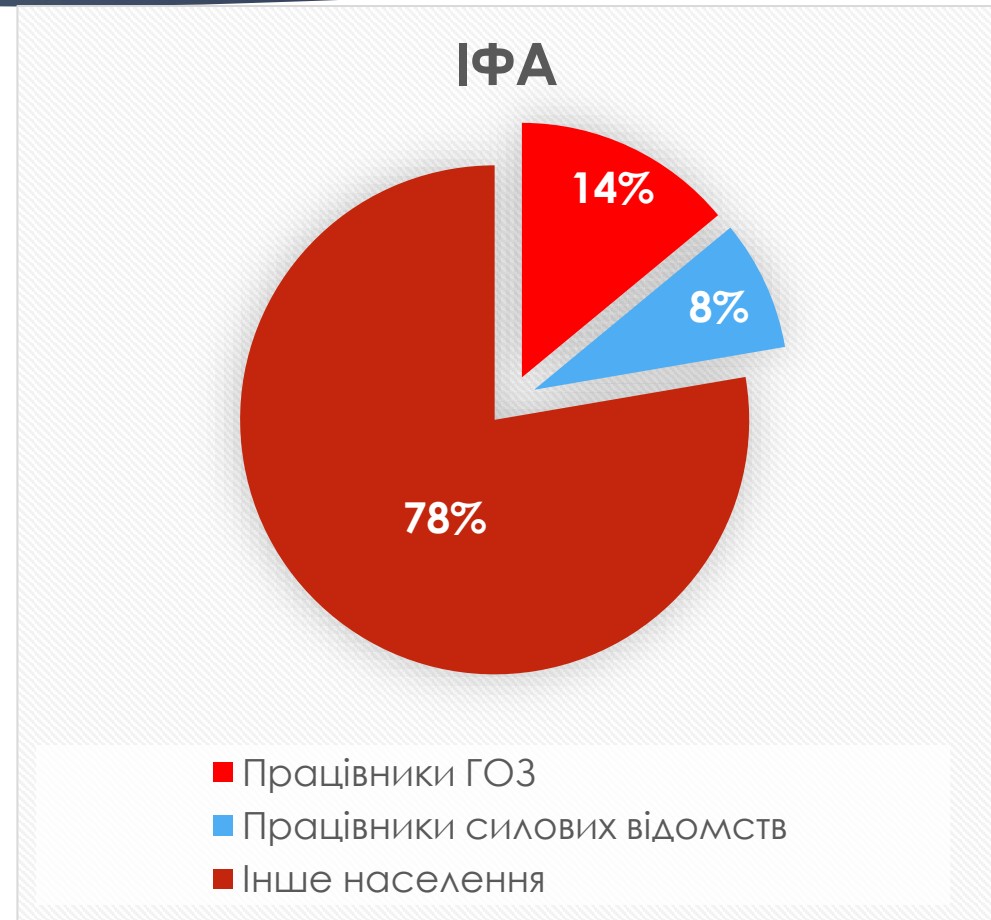
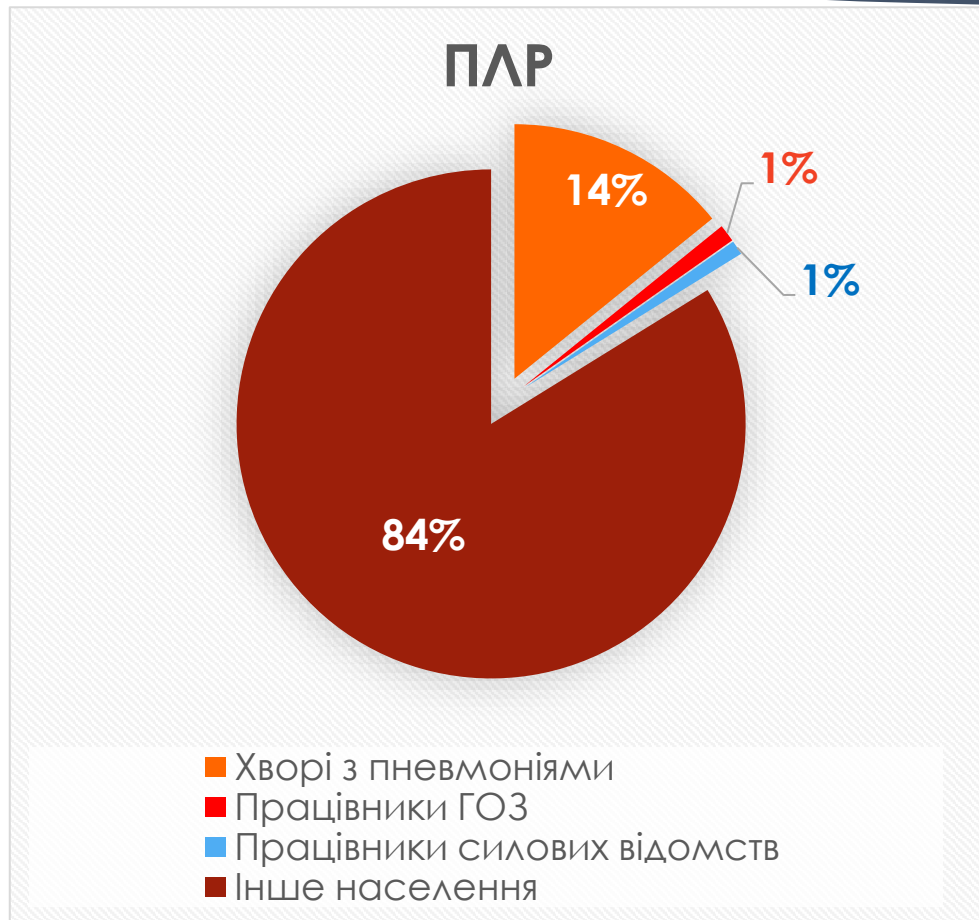
# Результати тестування населення на SARS-CoV-2/COVID-19 в Україні

(29.10.2021 р.)

Методи дослідження	Показники	Населення, все (к-ть осіб)
ІФА (антиген)	К-ть досліджень	1 221 268
	К-ть позитивних результатів	106 756 (8,7 %)
ПЛР (ВРНК)	К-ть досліджень	14 426 626
	К-ть позитивних результатів	3 309 277 (22,9 %), в т.ч. працівники ГОЗ – 36 541 (1,1 % до всіх позитивних)
ІФА (сум. Іg)	К-ть досліджень	6 529 004
	К-ть позитивних результатів	1 518 062 (23,2 %) в т.ч. працівники ГОЗ – 212 638 (14,0 % до всіх позитивних)



# Структура позитивних тестів на SARS-CoV-2/COVID-19 в різних групах обстеженого населення України (29.10.2021 р.)

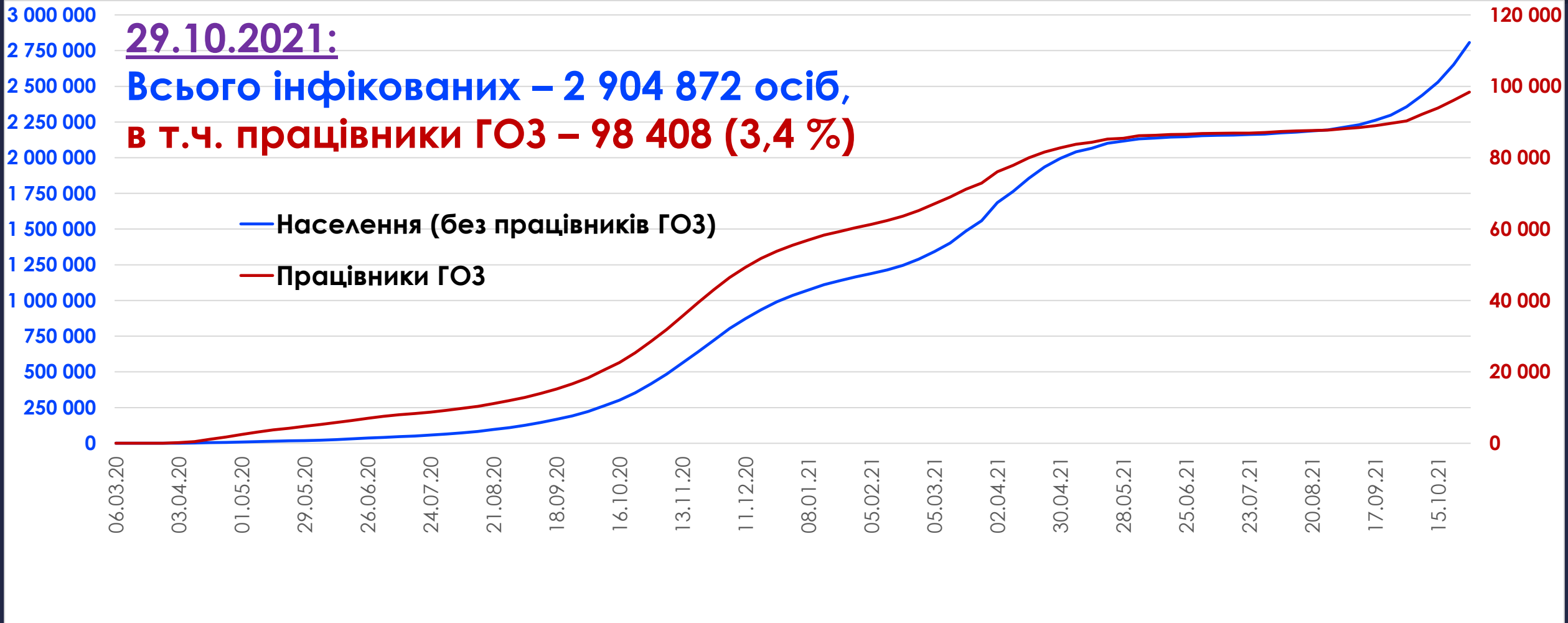




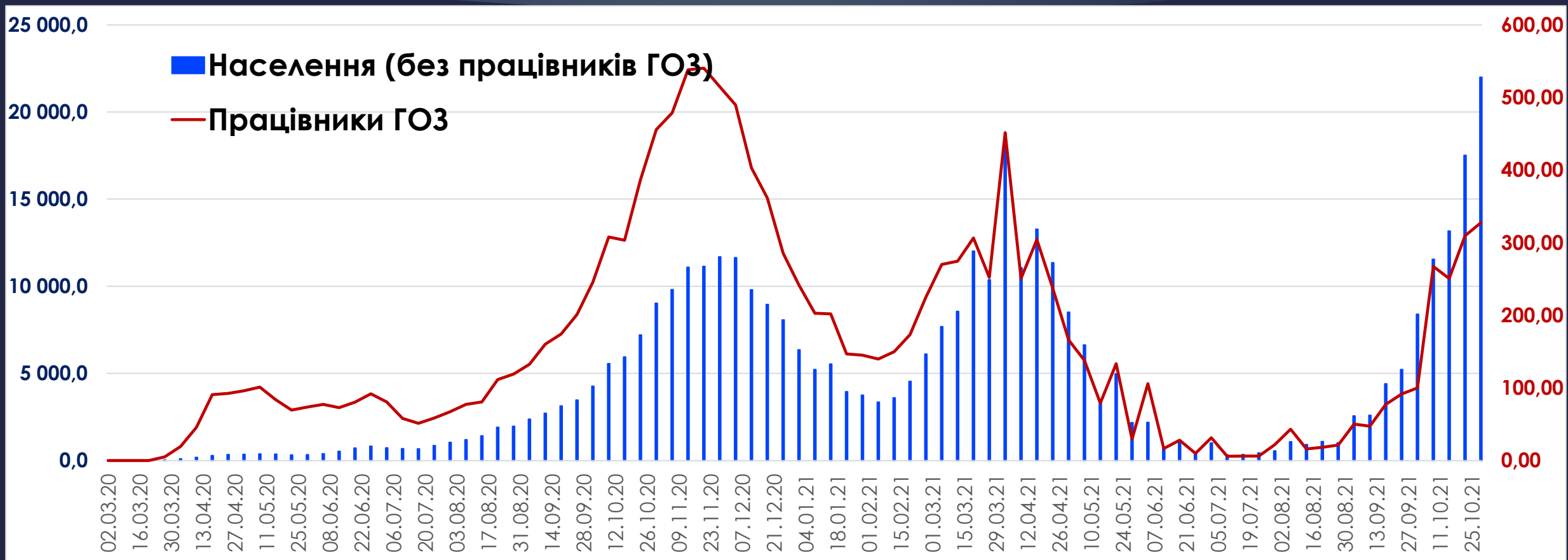
# РЕЄСТРАЦІЯ ВИПАДКІВ ІНФІКУВАННЯ



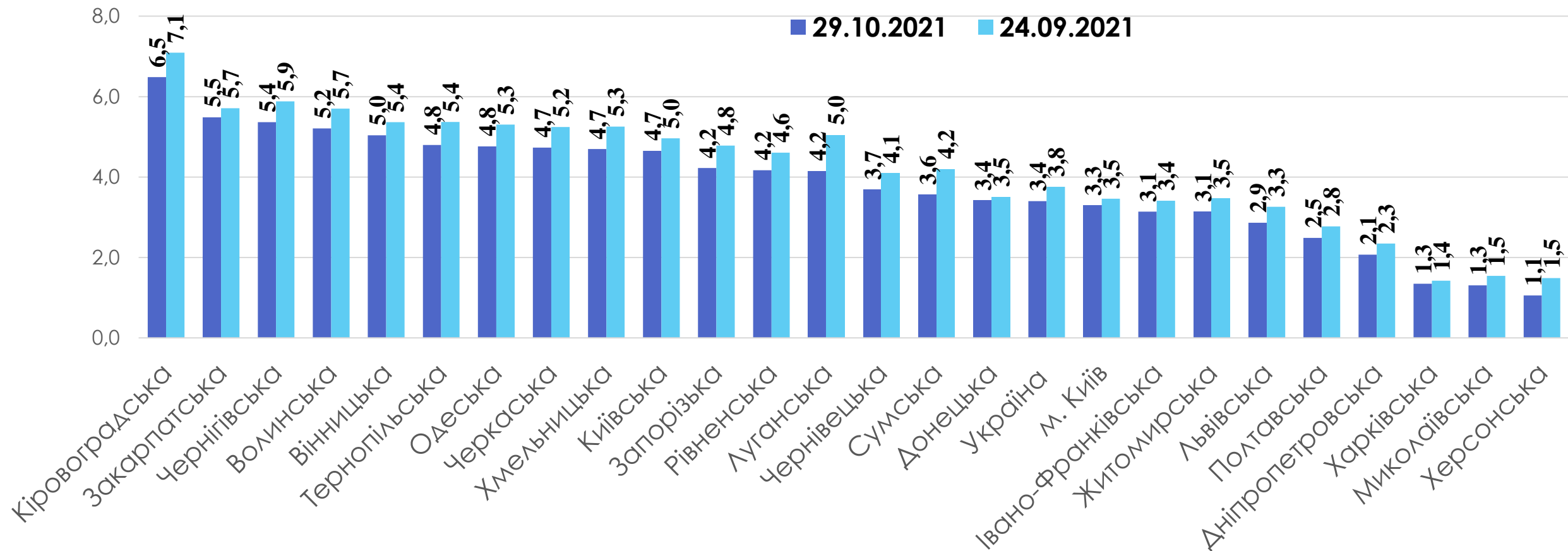
# Кумулятивна динаміка захворювання на COVID-19 в Україні (к-ть осіб)



# Середні темпи приросту нових випадків інфікування SARS-CoV-2 в Україні (осіб/день)

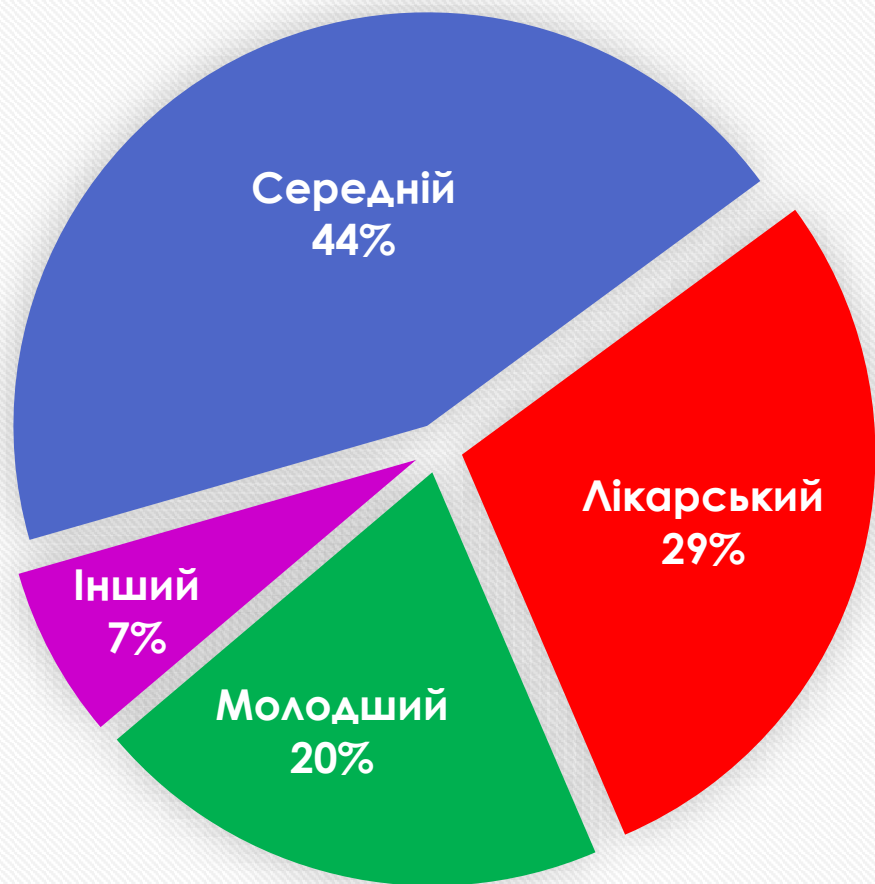


# Розподіл областей України за часткою інфікованих SARS-CoV-2 працівників галузі охорони здоров'я серед всього населення (%)

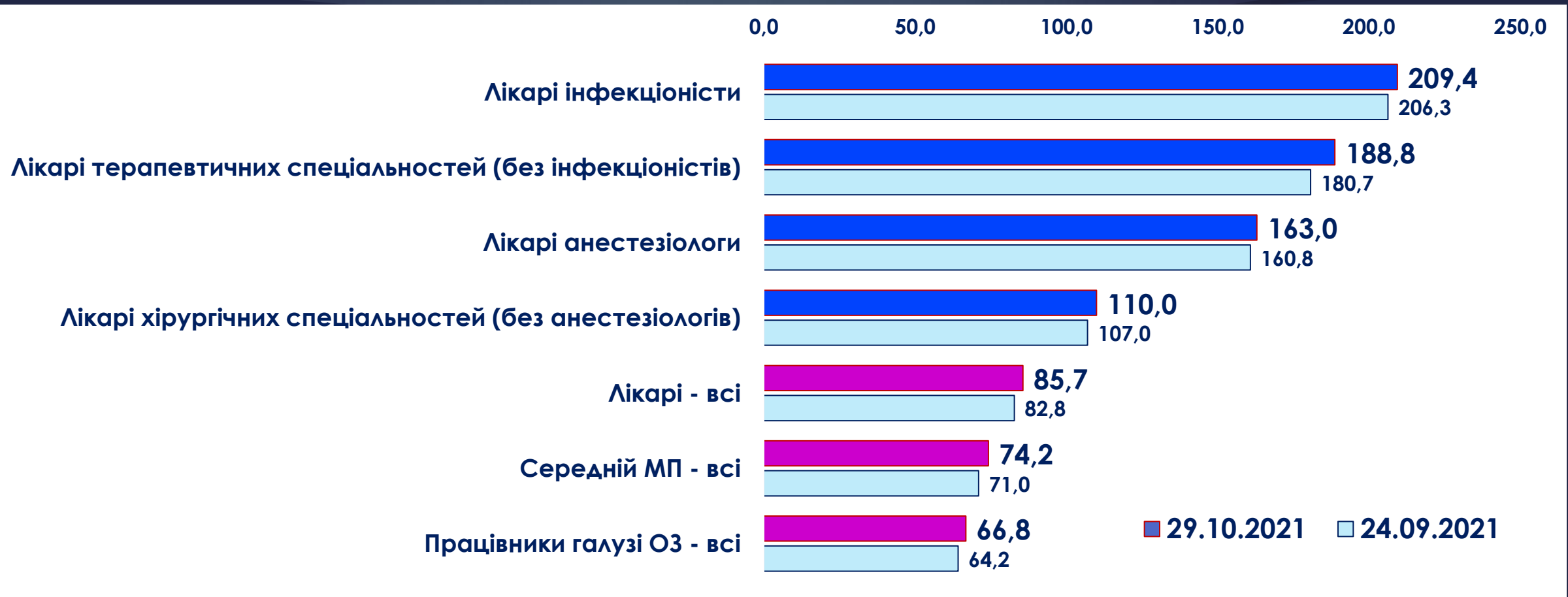


# Розподіл за професійними групами працівників галузі охорони України, що інфіковані SARS-CoV-2 (%)

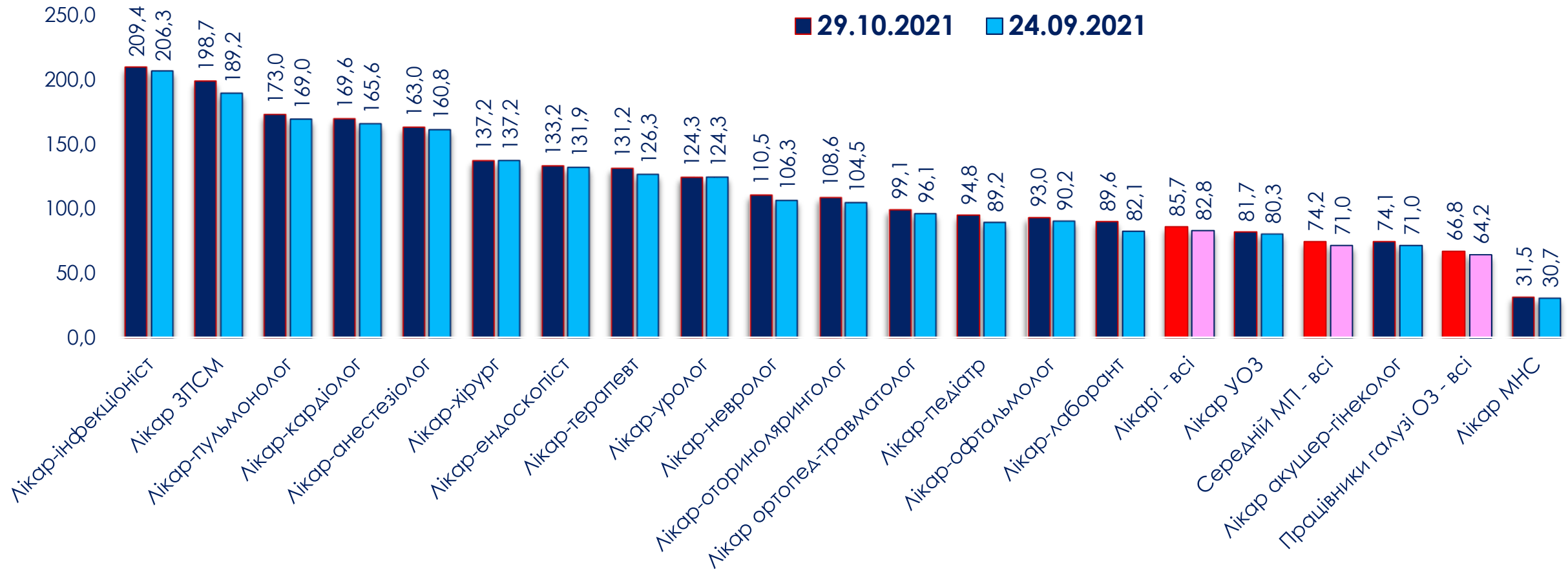
(29.10.2021)



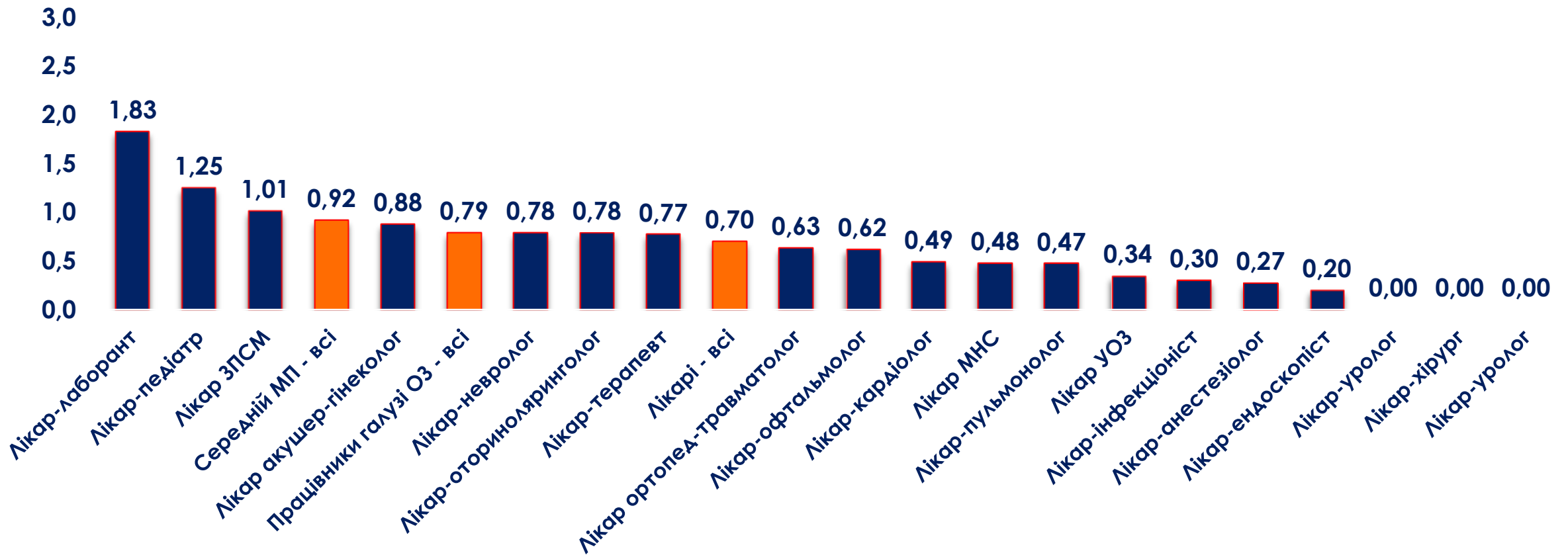
# Місячна динаміка інтенсивних показників інфікування SARS-CoV-2 в основаних різних професійних групах працівників галузі охорони здоров'я (на 1 тис. працівників)



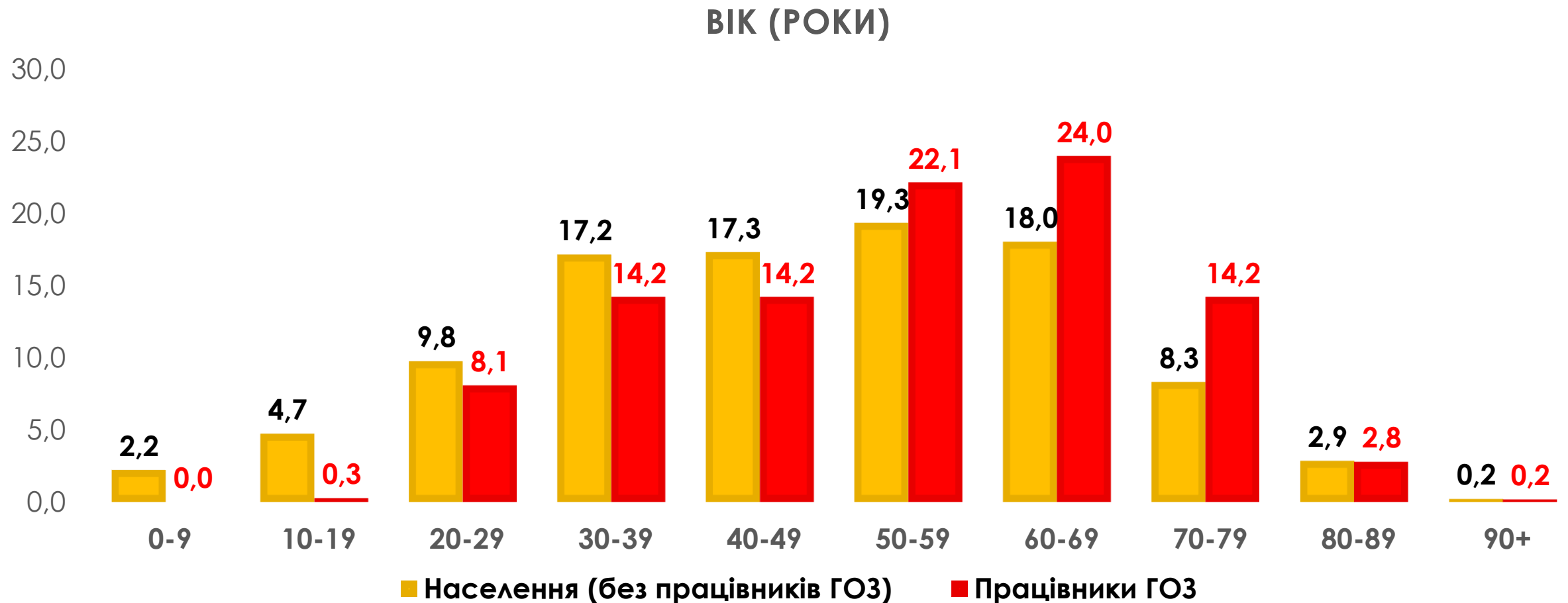
# Місячна динаміка інтенсивних показників інфікування SARS-CoV-2 в різних професійних групах працівників галузі охорони здоров'я України (на 1 тис. працівників)



# Місячний приріст показників інфікування SARS-CoV-2 в різних професійних групах працівників галузі охорони здоров'я України (%) (24.09 – 29.10.2021)

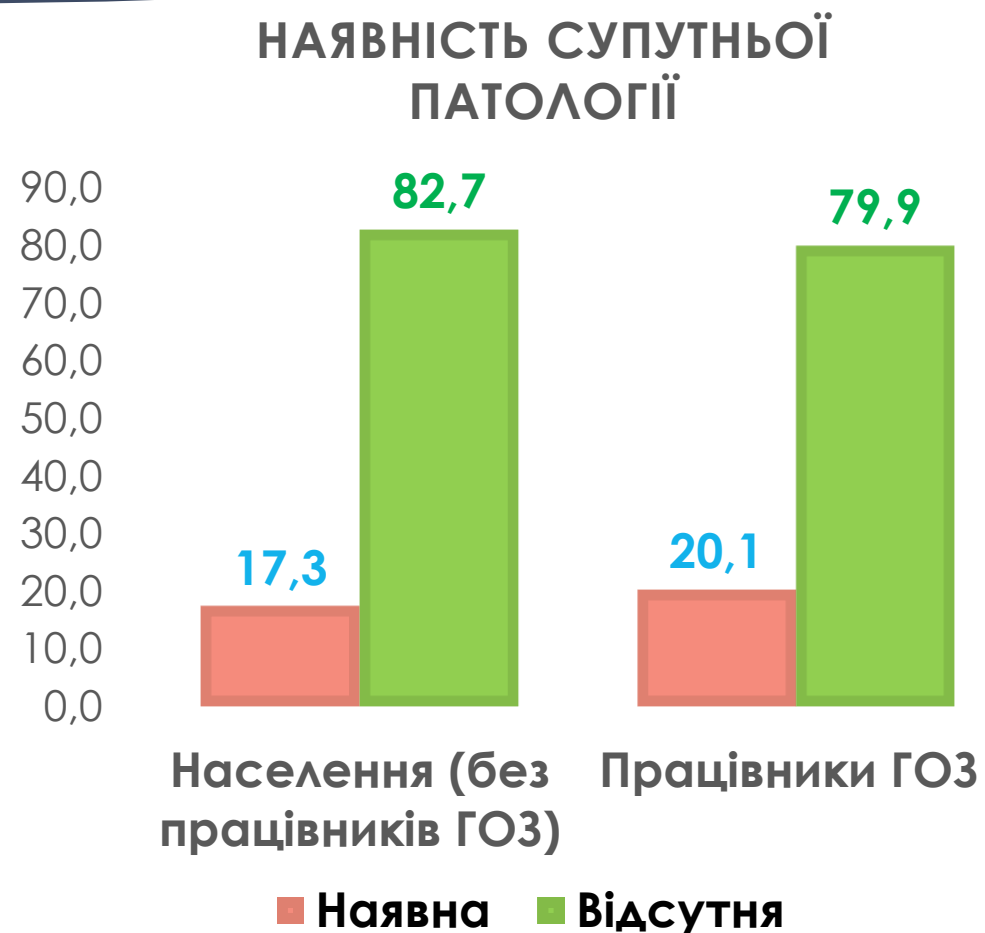
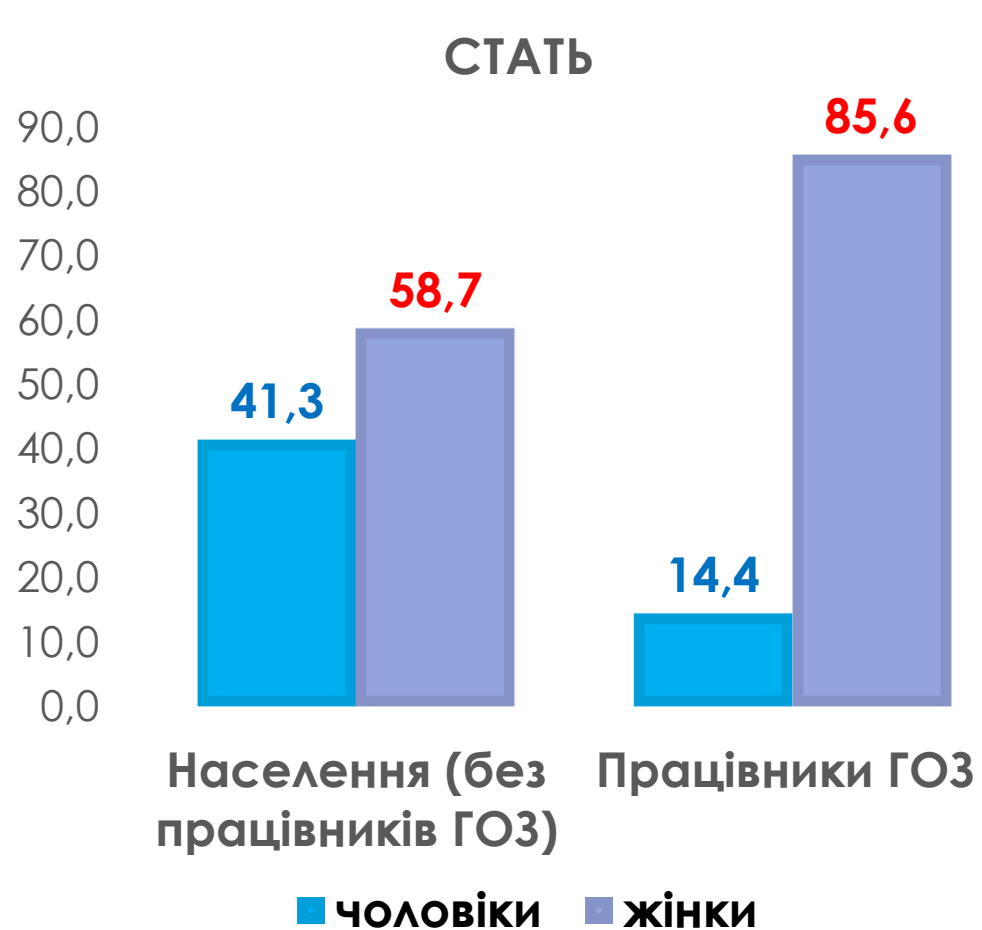


# Вікові характеристики інфікованих SARS-CoV-2 (%) (02.03.2020 – 29.10.2021)





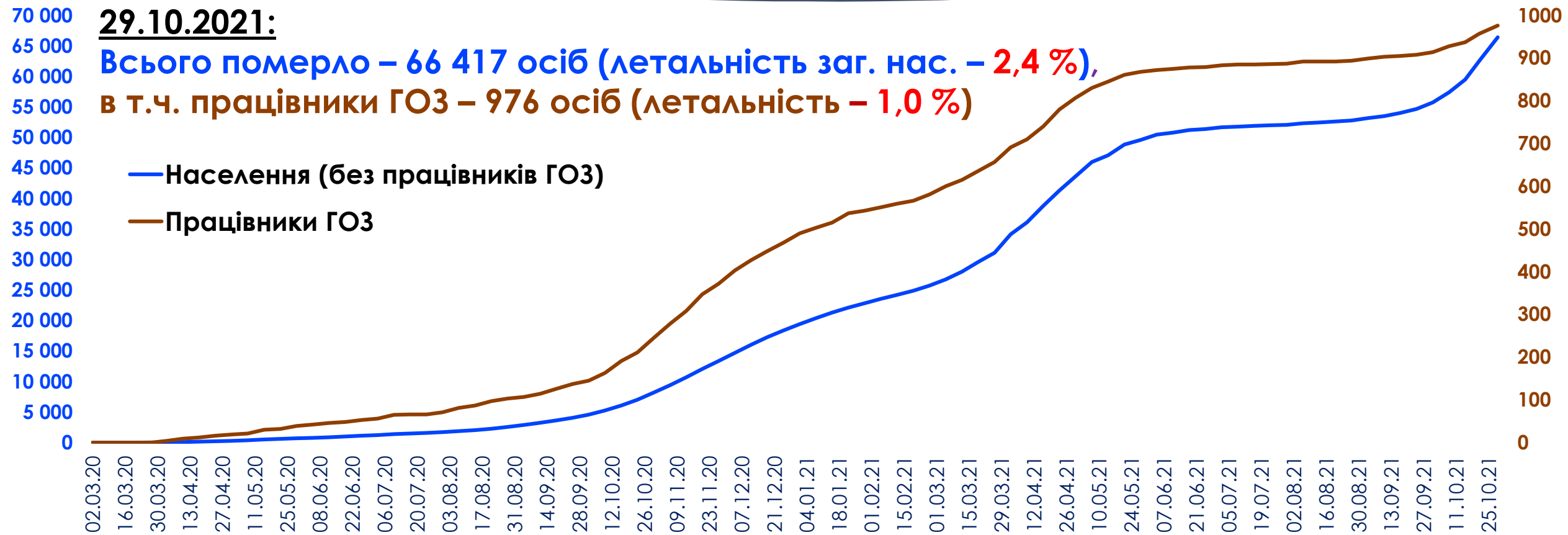
# Статеві характеристики та наявність супутньої патології у інфікованих SARS-CoV-2 (%) (02.03.2020 – 29.10.2021)





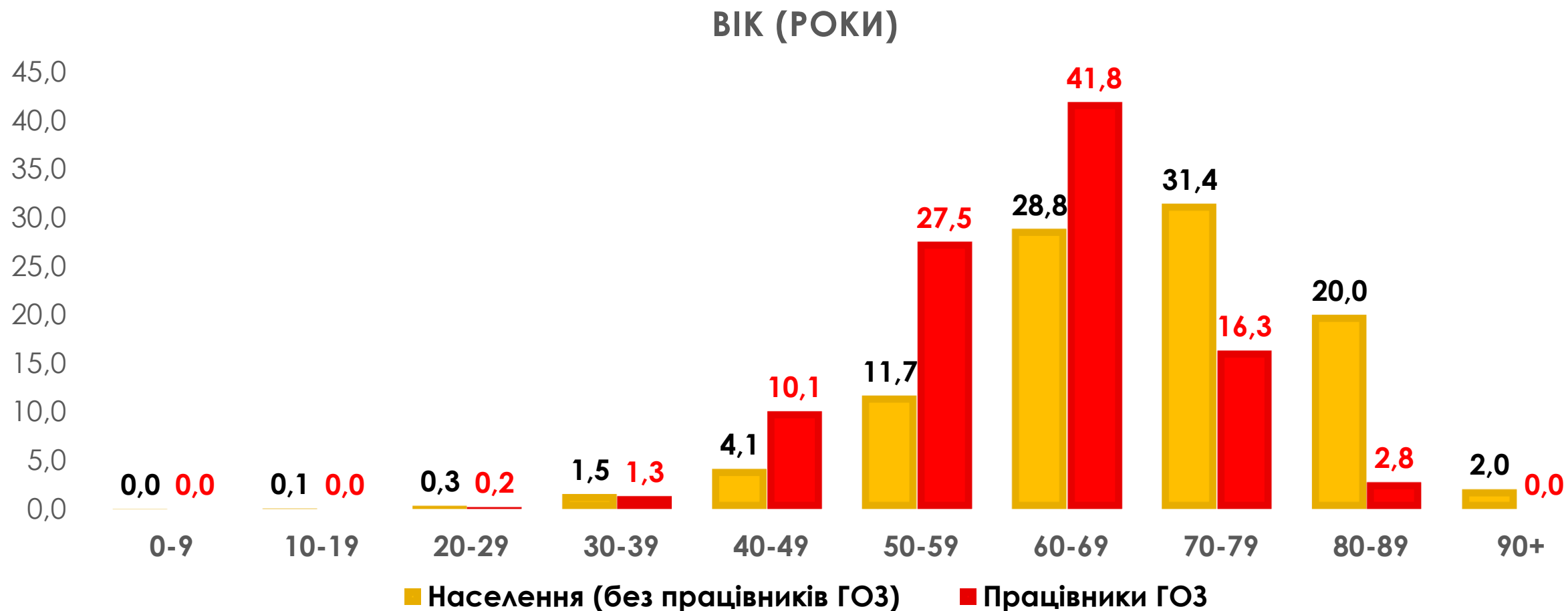
# РЕЄСТРАЦІЯ СМЕРТЕЛЬНИХ ВИПАДКІВ

# Кумулятивна динаміка смертельних випадків, внаслідок захворювання на COVID-19 в Україні (к-ть осіб)

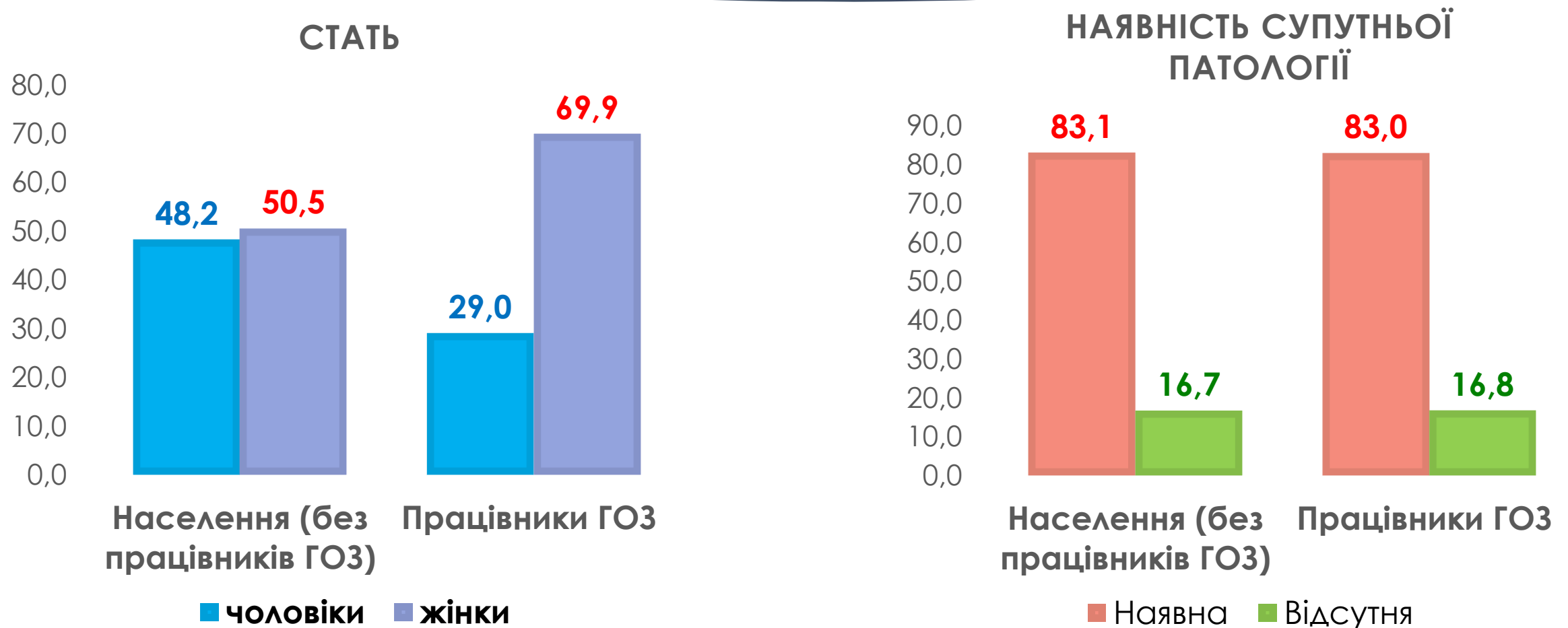


# Вікові характеристики померлих від COVID-19 (%)

(02.03.2020 – 24.09.2021)



# Статеві характеристики та наявність супутньої патології у інфікованих SARS-CoV-2 (%) (02.03.2020 – 29.10.2021)



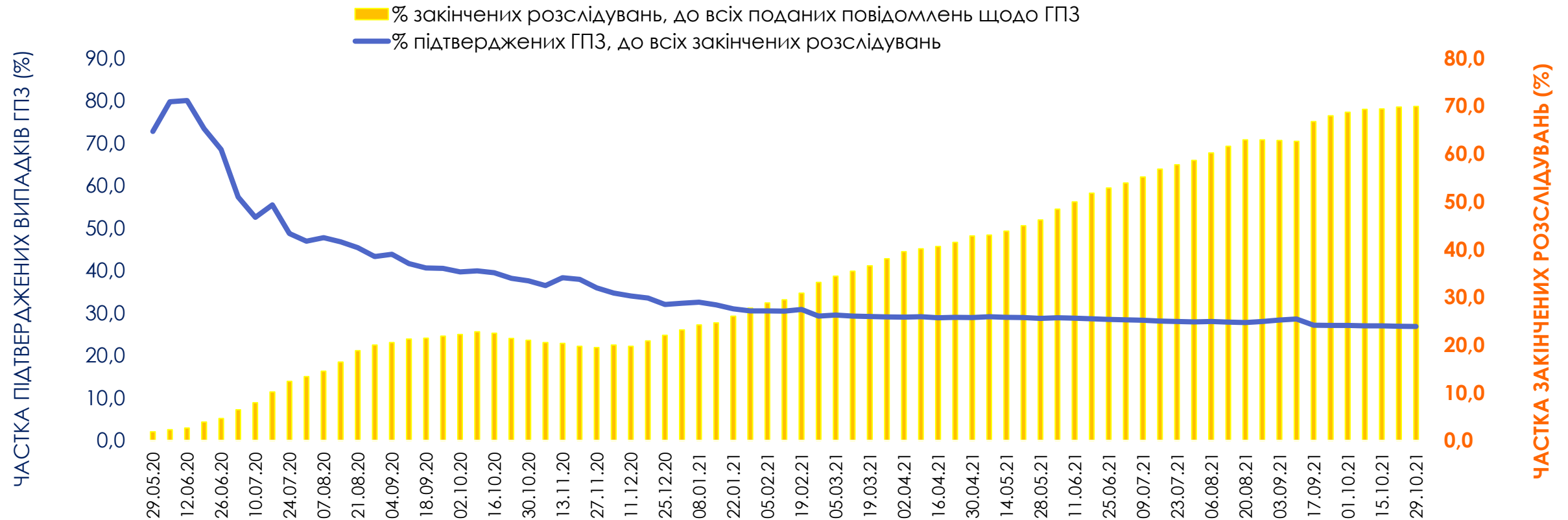


# РЕЄСТРАЦІЯ ВИПАДКІВ ГОСТРОГО ПРОФЕСІЙНОГО ЗАХВОРЮВАННЯ НА COVID-19

# Динаміка кумулятивної реєстрації загальної кількості та середньодобового приросту повідомлень щодо інфікування SARS-CoV-2 на робочому місці працівників галузі охорони здоров'я України

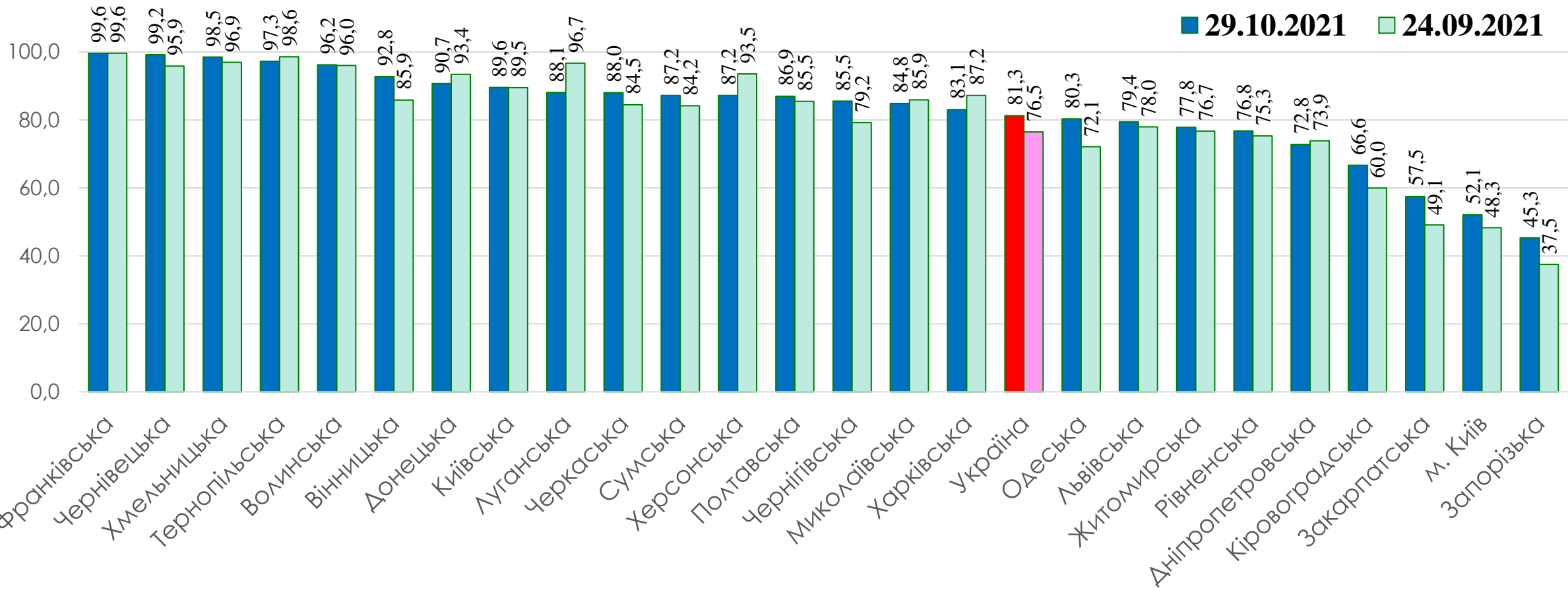


# Динаміка закінчення розслідувань та встановлення гострого професійного захворювання (ГПЗ) COVID-19 серед працівників галузі охорони здоров'я України

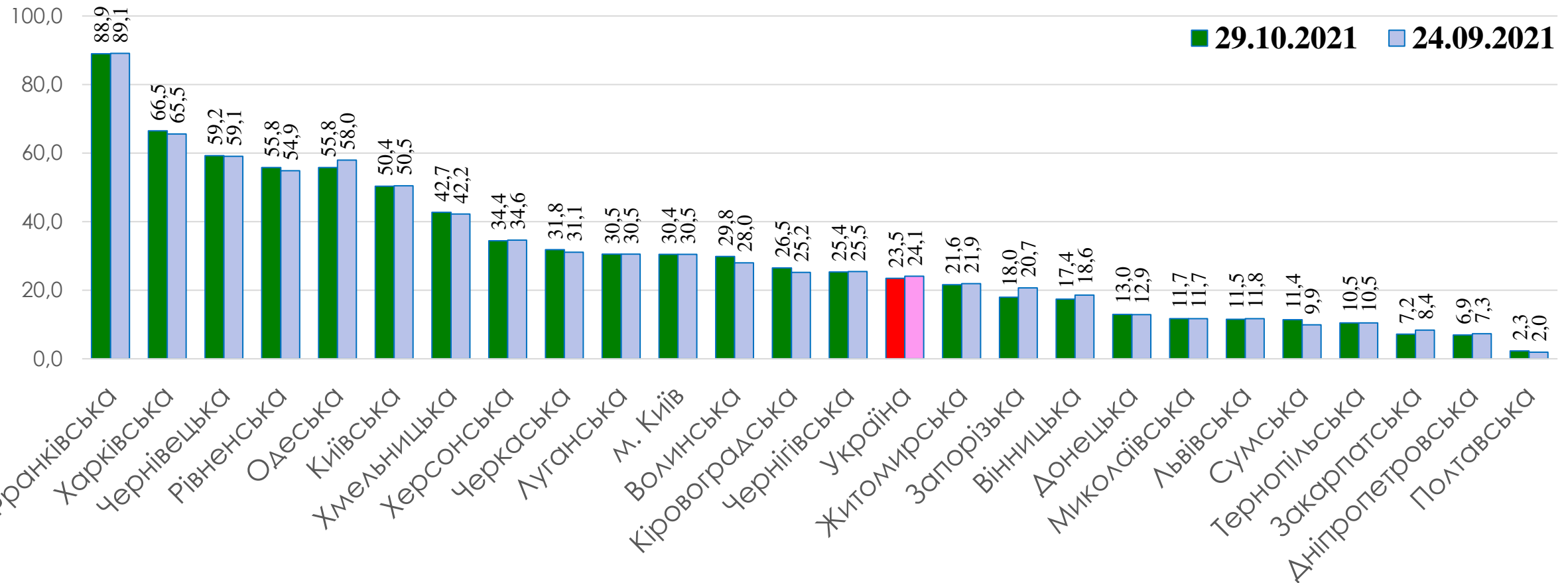




# Розподіл областей України за часткою закінчених розслідування випадків гострого професійного захворювання на COVID-19 серед працівників галузі охорони здоров'я (%)




# Розподіл областей України за часткою встановлення у працівників галузі охорони здоров'я гострого професійного захворювання COVID-19 (%)



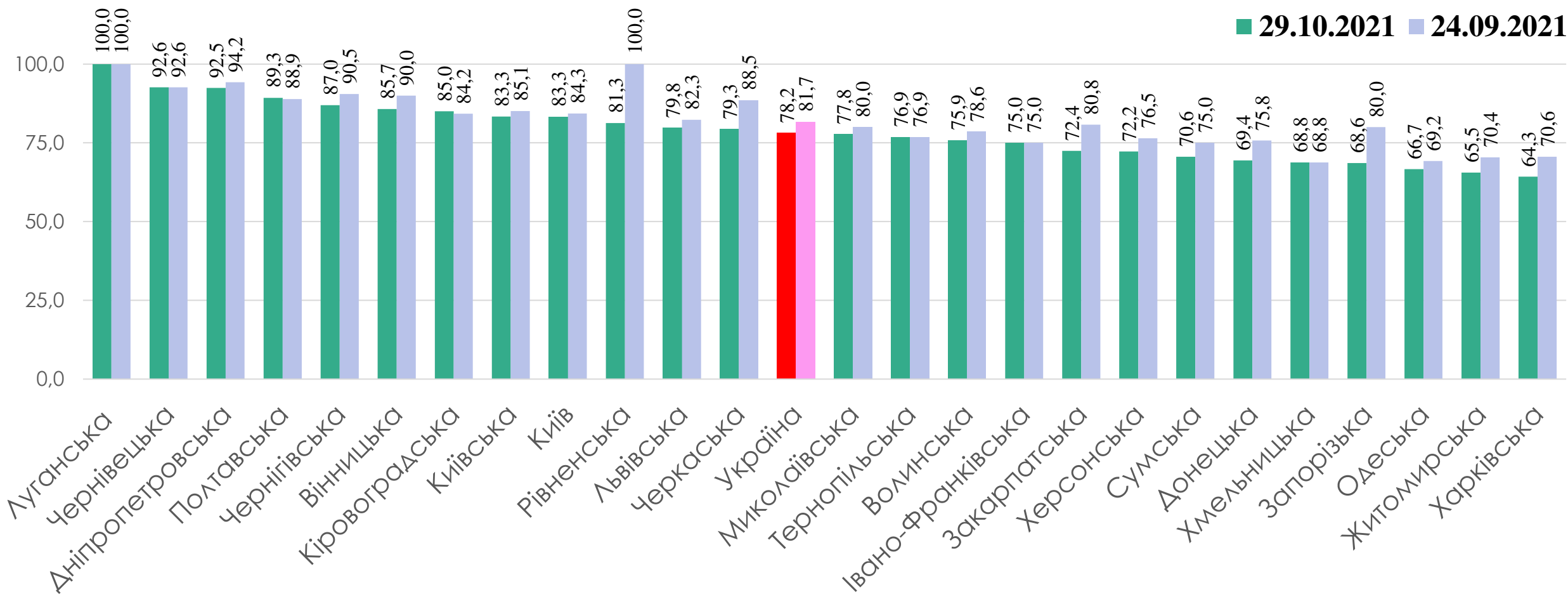


# РЕЄСТРАЦІЯ ВИПАДКІВ СМЕРТЕЙ ВІД COVID-19, ЩО ПОВ'ЯЗАНІ ІЗ УМОВАМИ ПРАЦІ

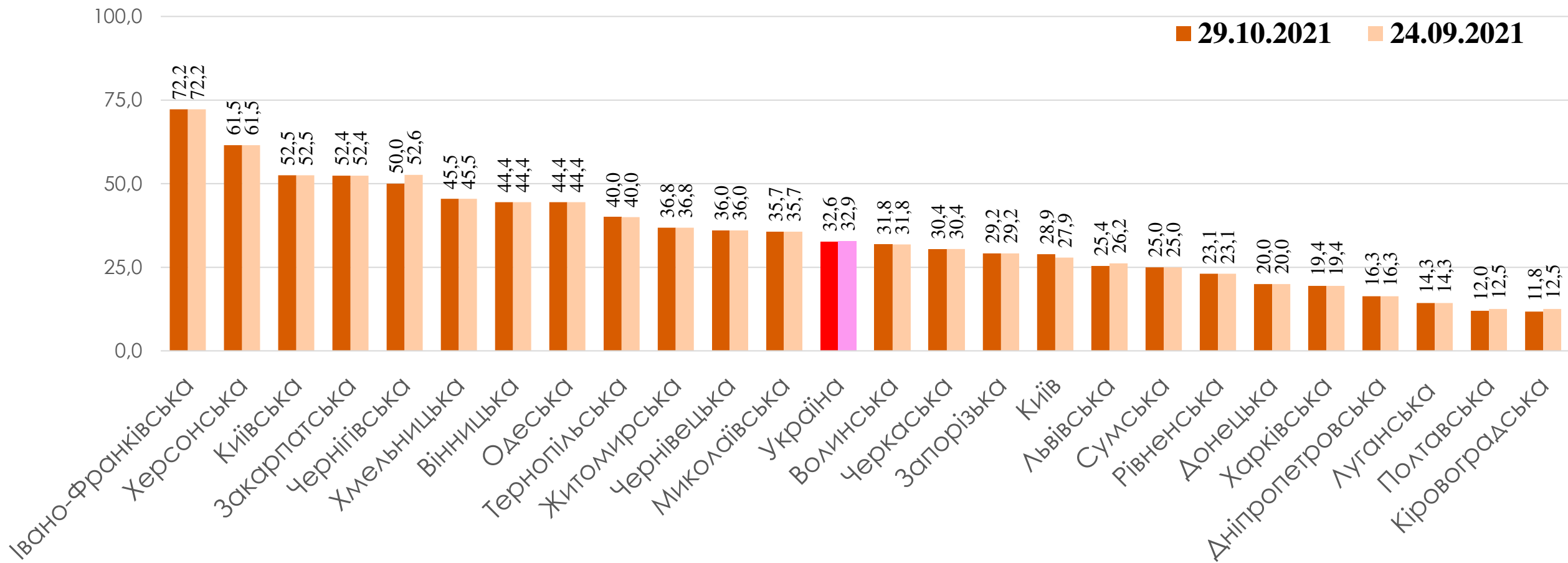
# Реєстрація та стан розслідування випадків смертей від COVID-19 серед працівників галузі охорони здоров'я в Україні (29.09.2021)



# Розподіл областей України за часткою закінчених розслідувань випадків смертей від COVID-19 у працівників галузі охорони здоров'я (%)



# Розподіл областей України за часткою встановлення у працівників галузі охорони здоров'я смертей від COVID-19, що пов'язані з умовами праці (%)





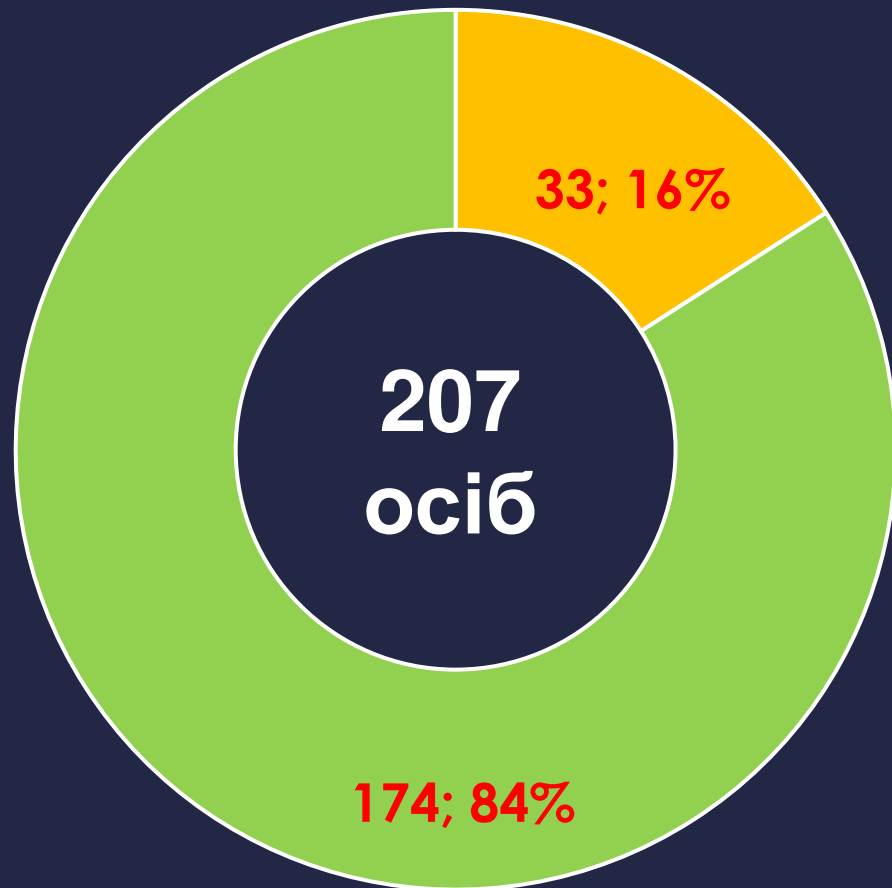
# ЗАБЕЗПЕЧЕННЯ СОЦІАЛЬНИХ ВИПЛАТ ТА КОМПЕНСАЦІЙ ПОСТРАЖДАЛИМ ПРАЦІНИКАМ ТА ЧЛЕНАМ ЇХ РОДИН

# Компенсації за рахунок Фонду соціального страхування України (25.10.2021)

Види компенсацій	Обсяги компенсацій
<p><b><u>Ізоляція від COVID-19</u></b> (з початку пандемії знаходились на оплачуваній самоізоляції та під медичним наглядом або перебували в спеціалізованих ЗОЗ, в разі контакту з хворим на COVID-19, з метою упередження поширення коронавірусної хвороби)</p>	<p><u>134,7 тис. осіб</u> (на суму 155,2 млн. гривень; <b>серед. – 1 152,2 грн. на особу</b>), із них <b>працівники ГОЗ</b> – <u>15,3 тис. осіб</u> (на суму - 52,8 млн. гривень; <b>серед. – 3 451,0 грн. на особу</b>)</p>
<p><b><u>Одноразова страхова виплата працівникам ГОЗ, яким встановлено інвалідність, що настала внаслідок гострого професійного захворювання на COVID-19:</u></b></p> <ul style="list-style-type: none"><li>• <b>II група інвалідності – 735 , 7 тис. грн.;</b></li><li>• <b>III група інвалідності – 630,6 тис. грн.</b></li></ul>	<p><u>44 осіб</u></p>
<p><b><u>Страхові виплати і одноразова допомога та членами родин працівників, які померлих від профзахворювання на COVID-19:</u></b></p> <ul style="list-style-type: none"><li>• <b>державні страхові виплати: 1,7025 млн. грн. (страховий випадок настав до 31.12.2020 р. – 1,5765 млн. грн.)</b> [ЗУ «Загальнообов'язкове державне соціальне страхування»]</li><li>• <b>одноразова допомога: 219,7 тис. грн. (страховий випадок настав до 01.12.2020 р. – 210,2 тис. грн.)</b> [ЗУ «Про захист населення від інфекційних хвороб»]</li></ul>	<p><b>державні страхові виплати – <u>174 родин,</u></b></p> <p><b>одноразова допомога – <u>167 родини</u></b></p>



# Компенсаційні виплати родинам працівників галузі охорони здоров'я, які померли внаслідок інфікування SARS-CoV-2 під час виконання професійних обов'язків (25.10.2021)



- Очікування фінансування допомоги для родин померлих працівників [Держпраці України]
- Профінансовано допомогу для родин померлих працівників [ФССУ]

# Перелік використаних інформаційних ресурсів

- ▶ **Державна служба України з питань праці.** Оперативна інформація щодо надходження повідомлень про гострі професійні захворювання на COVID-19 під час виконання посадових обов'язків. [URL](#)
- ▶ **Кабінет міністрів України.** Коронавірус в Україні. Аналітичні панелі та відкриті дані. [URL](#)
- ▶ **Національна служба здоров'я України.** Оперативний моніторинг ситуації довкола COVID-19. [URL](#)
- ▶ **Центр громадського здоров'я МОЗ України.** Коронавірусна інфекція COVID-19. Оперативна інформація. [URL](#)
- ▶ **Фонд соціального страхування України.** Статистичні дані. [URL](#)



# COVID-19

дії у

ВІДПОВІДЬ



# АРХІВ ВИПУСКІВ



URL: <http://surl.li/anwds>