

Shupyk National Healthcare University of Ukraine

**Department of Occupational Medicine, Psychophysiology and
Medical Ecology**

Denys V. Varyvonchyk

(ORCID: 0000-0003-2107-6269)



**THE STATE OF ENSURING THE PREVENTION
OF OCCUPATIONAL DISEASE COVID-19
AMONG HEALTHCARE WORKERS IN UKRAINE**



**Collection of Online Newsletters № 32 – 35
2021, August**



СТАБІЛЬНІСТЬ • ДОСКОНАЛІСТЬ • ВІДДАНІСТЬ
VIRTUS • EXCELLENTIA • FIDELITAS



Shupyk National Healthcare University of Ukraine

*Department of Occupational Medicine,
Psychophysiology and Medical Ecology*

Denys V. Varyvonchyk

(ORCID: 0000-0003-2107-6269)

**The state of ensuring the prevention of
occupational disease COVID-19 among
healthcare workers in Ukraine**

Online newsletter № 32 – 35
(all issue)

Ukraine, 27.08.2021



СТАБІЛЬНІСТЬ • ДОСКОНАЛІСТЬ • ВІДДАНІСТЬ
VIRTUS • EXCELLENTIA • FIDELITAS



Національний університет охорони здоров'я України імені П. Л. Шупика

*Кафедра медицини праці,
психофізіології та медичної екології*

Д. В. Варивончик

(ORCID: 0000-0003-2107-6269)

Стан забезпечення профілактики професійного захворювання COVID-19 серед працівників галузі охорони здоров'я України

Інтернет-бюлетень № 32 – 35
(розширений випуск)

Україна, 27.08.2021

Дата	27/08/2021 р.
День від першого офіційного повідомлення ВООЗ про хворих у Китаї (31/12/2019 р.)	606-й
День з початку епідемії в Україні (від зареєстрованого першого випадку, з 02/03/2020 р.)	544-й



ПЕРЕБІГ ПАНДЕМІЇ

ГЛОБАЛЬНІ ДАНІ ЩОДО ПАНДЕМІЇ COVID-19 (27.08.2021)



**Інфіковано SARS-CoV-2 –
214 468 601 осіб (+9,11 %-міс.)**

**Померло внаслідок COVID-19 –
4 470 969 осіб (+6,44 %-міс.)**



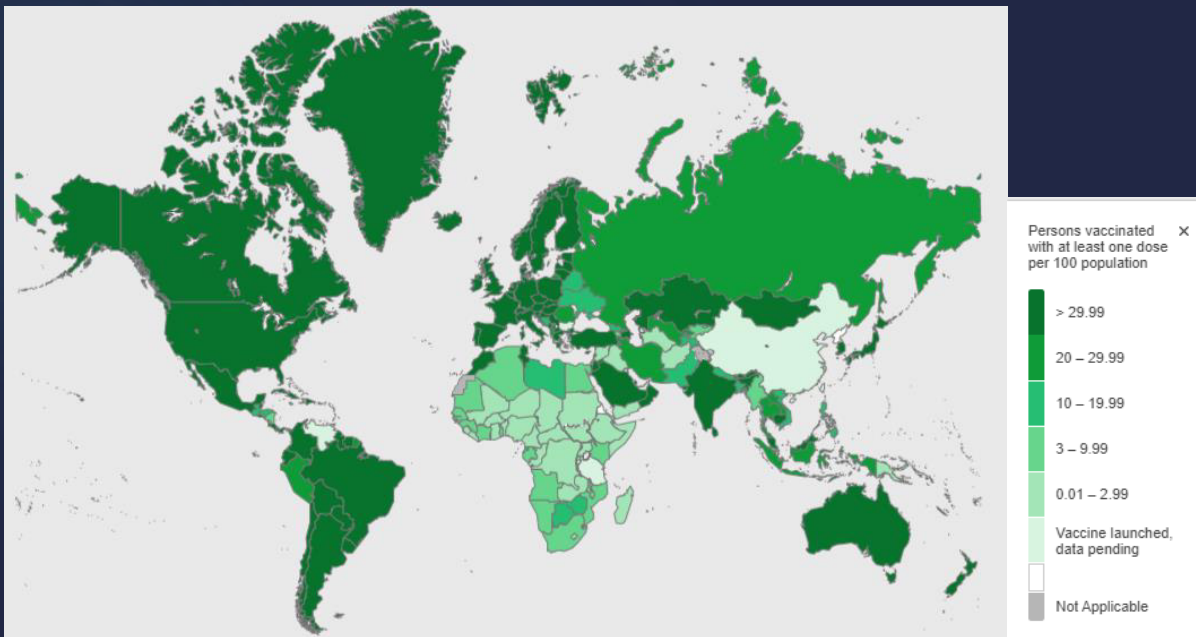
ГЛОБАЛЬНІ ДАНІ ЩОДО ПАНДЕМІЇ COVID-19 (27.08.2021)



Введено вакцин – 4 953 887 422 доз (+29,0 %-міс.)

Вакциновані однією дозою
1 898 111 651 осіб (+28,21 %-міс.)

Повністю вакциновані
1 126 816 170 осіб (+53,24 %-міс.)



Показники перебігу пандемії SARS-CoV-2 / COVID-19 в Україні та в світі



(27.08.2021 р.)

Показники	Україна	Європа	Світ
Всього підтверджених випадків інфікування	52 551,0 / 1 млн. нас.	80 281,0 / 1 млн. нас.	28 044,0 / 1 млн. нас.
Важкі випадки	0,01 %	0,02 %	0,05 %
Всього померлих	1 236,0 / 1 млн. нас.	1 648,0 / 1 млн. нас.	582,0 / 1 млн. нас.
Летальність	2,39 %	2,05 %	2,08 %
Всього одужали	50 434,0 / 1 млн. нас. 92,81 %	65 644,0 / 1 млн. нас. 81,77 %	24 206,0 / 1 млн. нас. 86,44 %
Всього протестованих	274 719,0 / 1 млн. нас.	1 652 742,0 / 1 млн. нас.	427 764, 0 / 1 млн. нас.
К-ть інфікованих / к-ть протестованих	19,92 %	4,86 %	6,55 %
R (поточне)	0,99	0,95	0,95

Рангові місця України в епідемічному процесі серед країн Євро-ВООЗ



(27.08.2021)

Показники	Динаміка рангового місце України за 1 міс.	Країни-лідери за показником (к-ть осіб)
Загальна кількість інфікованих SARS-CoV-2	9 → 9	1) Росія (6,844 млн.) 2) Велика Британія (6,628 млн.) 3) Франція (5,511 млн.) ... 9) Україна (2,280 тис.)
Кількість нових випадків інфікування за останні 24 год.	15 → 15	1) Велика Британія (38,0 тис.) 2) Туреччина (19,6 тис.) 3) Росія (19,5 тис.) ... 15) Україна (2,0 тис.)
Загальна кількість смертей від COVID-19	8 → 9	1) Росія (180,0 тис.) 2) Велика Британія (132,1 тис.) 3) Італія (129,0 тис.) ... 9) України (53,6 тис.)
Кількість нових випадків смертей за останні 24 год.	8 → 6	1) Росія (798) 2) Туреччина (257) 3) Велика Британія (140) ... 6) Україна (66)

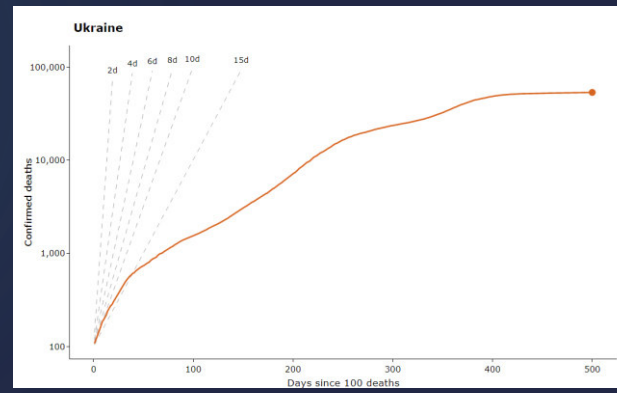
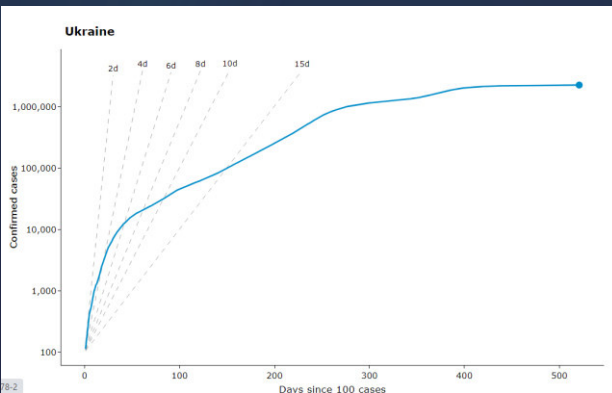
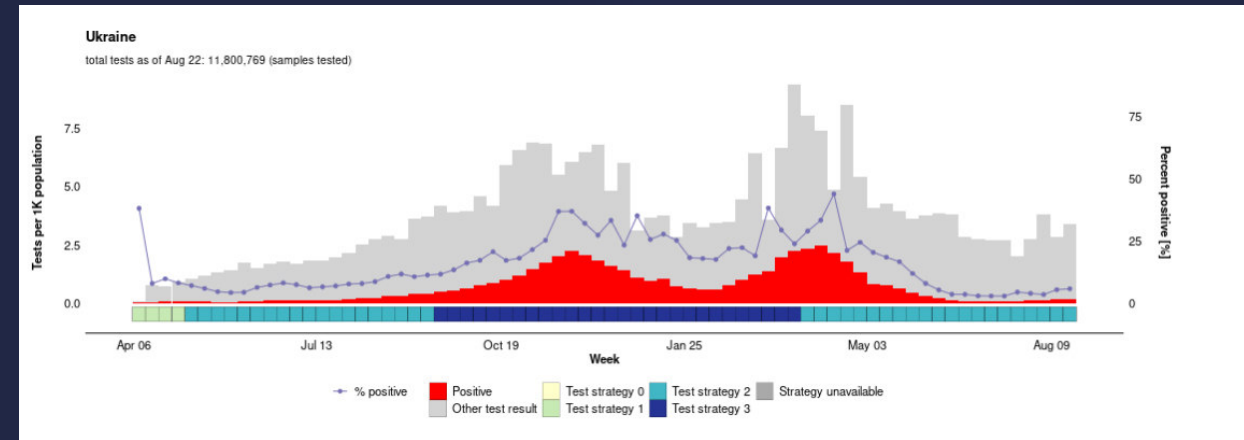
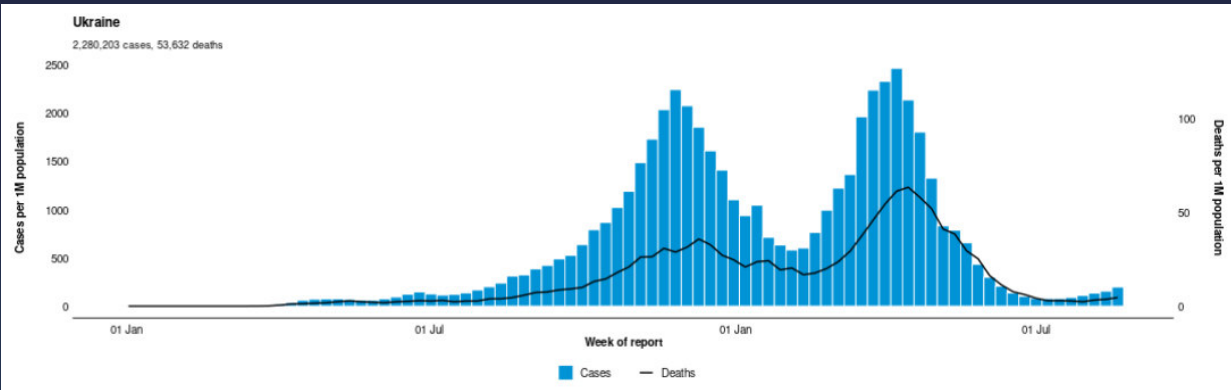


ПЕРЕБІГ ЕПІДЕМІЇ В УКРАЇНІ

Перебіг епідемії SARS-CoV-2 в Україні



COVID-19 Explorer

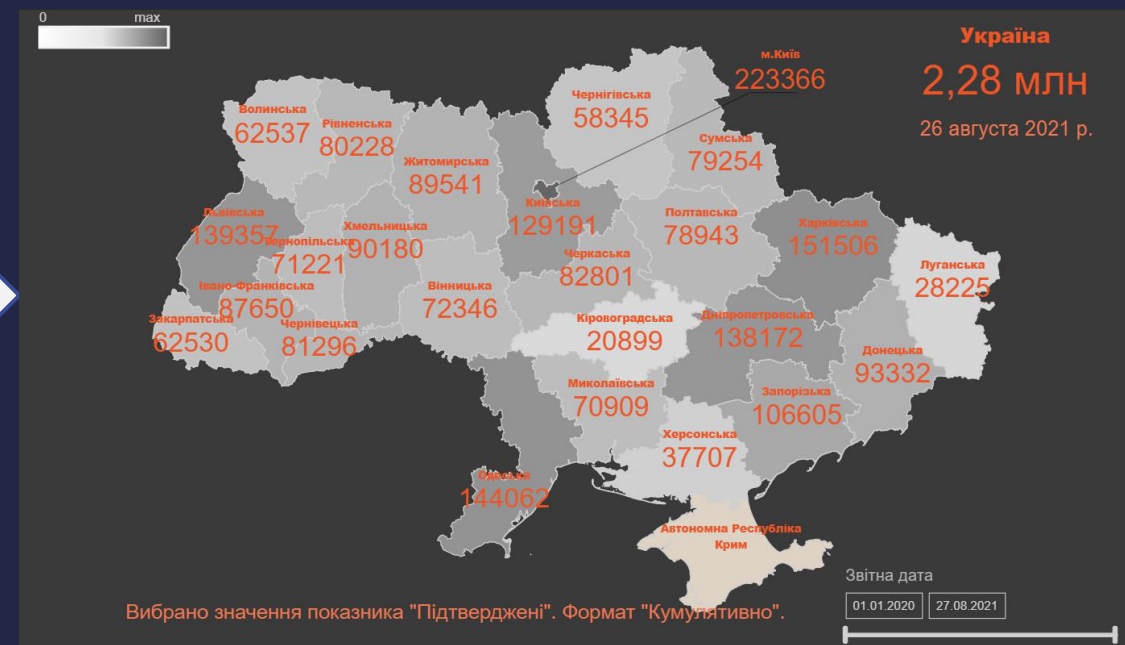


Кумулятивна кількість інфікованих SARS-CoV-2 в областях України



30.07.2021

27.08.2021



Кумулятивна кількість інфікованих SARS-CoV-2 працівників галузі охорони здоров'я в областях України



30.07.2021

27.08.2021

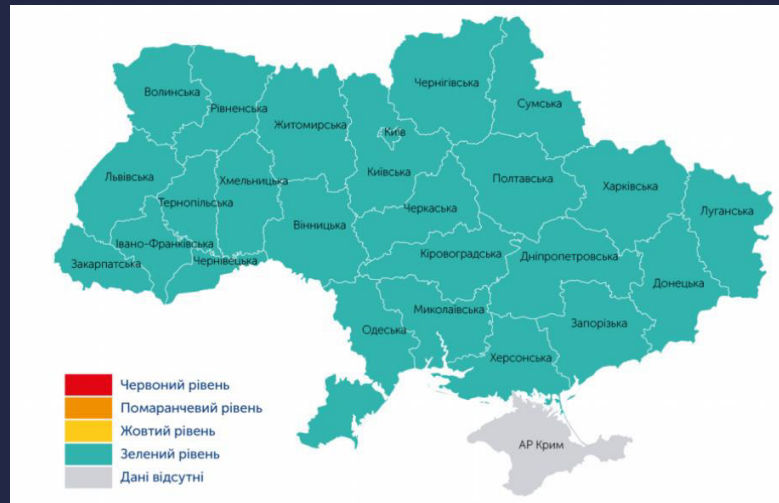


Рівні епідемічної небезпеки в Україні



ЦЕНТР ГРОМАДСЬКОГО
ЗДОРОВ'Я МОЗ УКРАЇНИ

з 09.06.2021



Індикатори визначення рівнів епідемічної небезпеки відповідно до постанови КМУ від 9 грудня 2020 р. № 1236

Станом на 28.08.2021		Дані доступні за 27.08.2021															
Регіон	Рівень епідемічної небезпеки	Рівень захворюваності <75 на 100 тис. нас.	Коефіцієнт виявлення випадків інфікування			Охоплення тестуванням			Рівень госпіталізацій			Динаміка рівня госпіталізацій			Завантаженість ліжок з киснем		
Цільовий показник	■ ■ ■ ■	<75 на 100 тис. нас.	≤20% / <4%			≥300 на 100 тис. нас.			≤60 на 100 тис. нас.			≤50%			≤65%		
Дата		27.08	25.08	26.08	27.08	25.08	26.08	27.08	25.08	26.08	27.08	25.08	26.08	27.08	25.08	26.08	27.08
Україна		45	3,3%	3,4%	3,5%	640	651	657	10,2	10,9	11,1	-2,1%	4,4%	7,4%	12,4%	12,6%	12,7%
КИЇВ		84	1,9%	2,0%	2,1%	2 301	2 261	2 220	10,4	10,6	10,9	-8,8%	-7,4%	-2,4%	10,7%	10,0%	10,9%
Вінницька		31	1,8%	2,0%	2,1%	667	689	678	8,7	10,0	10,1	5,5%	26,2%	31,4%	18,2%	19,1%	18,9%
Волинська		17	2,0%	2,0%	2,0%	378	394	427	9,3	9,6	9,5	9,1%	6,5%	1,0%	5,4%	5,2%	5,4%
Дніпропетровська		33	4,4%	4,5%	4,3%	383	402	401	14,6	15,2	15,4	0,4%	2,3%	7,0%	12,4%	12,5%	14,4%
Донецька		55	5,8%	5,9%	5,9%	434	449	484	11,8	12,2	12,6	-1,8%	3,6%	7,7%	16,6%	16,7%	16,1%
Житомирська		37	3,7%	3,8%	3,9%	455	462	471	14,0	14,0	14,1	-8,7%	-11,6%	-6,1%	16,0%	15,5%	15,6%
Закарпатська		12	1,1%	1,1%	1,1%	489	478	463	6,6	6,4	5,5	7,8%	6,7%	-15,9%	5,6%	5,1%	5,0%
Запорізька		49	5,5%	5,0%	4,4%	473	488	506	15,2	14,7	15,0	9,0%	4,2%	10,0%	14,7%	14,5%	14,2%
Івано-Франківська		41	3,6%	3,9%	4,3%	456	468	471	8,9	9,4	10,0	40,7%	54,2%	43,2%	10,4%	12,0%	11,9%
Кіївська		35	3,7%	3,3%	3,2%	398	438	450	7,1	7,4	7,5	-3,1%	0,8%	-1,5%	9,6%	9,3%	9,5%
Кіровоградська		12	1,5%	1,6%	2,0%	363	364	360	6,0	6,7	6,7	12,0%	26,5%	17,0%	3,5%	4,4%	4,5%
Луганська		101	4,1%	4,2%	4,3%	1 139	1 220	1 222	9,2	11,0	10,3	-27,1%	-1,3%	-1,4%	17,8%	18,9%	19,4%
Львівська		32	2,9%	3,0%	3,5%	477	487	517	6,3	7,1	7,2	38,6%	48,3%	41,7%	8,5%	8,9%	9,0%
Миколаївська		26	2,6%	2,7%	2,7%	480	494	494	7,9	7,9	7,7	-22,8%	-17,0%	-15,7%	6,5%	6,1%	5,4%
Одеська		57	4,2%	4,2%	4,4%	629	629	635	7,6	8,5	9,6	-43,6%	-33,4%	-17,6%	13,8%	13,7%	14,2%
Полтавська		27	3,4%	3,2%	3,3%	388	397	399	5,4	5,8	5,6	10,3%	12,7%	20,0%	5,7%	6,5%	6,5%
Рівненська		29	2,2%	2,4%	2,5%	671	695	707	6,0	6,2	6,3	15,0%	22,4%	28,6%	6,5%	6,3%	5,6%
Сумська		43	5,5%	5,9%	5,1%	347	349	374	11,2	11,9	11,6	-16,8%	-7,4%	-9,6%	14,1%	13,9%	12,3%
Тернопільська		61	5,3%	5,4%	5,4%	524	544	558	9,0	9,5	9,5	45,3%	48,5%	38,0%	16,5%	17,0%	17,6%
Харківська		50	4,2%	4,8%	5,0%	507	523	533	13,2	14,8	14,8	0,6%	8,3%	8,0%	18,1%	19,2%	19,7%
Херсонська		67	3,0%	3,4%	3,3%	989	1 018	1 036	13,4	15,0	16,7	-1,4%	8,5%	17,1%	15,2%	16,1%	17,3%
Хмельницька		43	4,4%	5,1%	4,6%	446	437	437	10,2	10,6	10,6	-6,6%	7,3%	-2,2%	20,7%	20,2%	19,3%
Черкаська		31	4,0%	4,0%	5,2%	273	299	284	5,4	5,4	5,4	28,0%	33,3%	23,1%	7,7%	6,9%	6,6%
Чернівецька		102	6,8%	7,3%	7,6%	711	727	779	23,9	26,8	28,6	10,3%	14,8%	20,1%	36,0%	39,6%	35,0%
Чернігівська		39	5,0%	4,0%	4,8%	387	419	432	12,5	14,7	15,6	-10,2%	8,2%	24,2%	12,5%	13,7%	12,8%
АР Крим			відсутні дані														
Севастополь			відсутні дані														

Показники, що характеризують епідемічний процес COVID-19 в Україні

Регіон	Випадків за останні 7 днів	Захворюваність, на 100 тис. населення / 7 днів	% змін в захворюваності за останні 7 днів*	Випадків за останні 14 днів	Захворюваність, на 100 тис. населення / 14 днів	% змін в захворюваності за останні 14 днів*	Смертність, на 100 тис. населення	Кількість активних випадків	Активних випадків на 100 тис. населення
м. Київ	1 316	44,4	17,6%	2 435	82,1	14,7%	177,9	2 659	89,7
Вінницька	209	13,6	-15,7%	457	29,7	2,5%	111,9	640	41,6
Волинська	82	8,0	-1,2%	165	16,0	28,9%	117,1	166	16,1
Дніпропетровська	569	18,0	22,4%	1 034	32,7	22,8%	146,6	1 386	43,8
Донецька	495	26,4	1,9%	981	52,2	10,7%	130,7	1 227	65,3
Житомирська	212	17,6	-3,2%	431	35,8	10,8%	151,7	537	44,6
Закарпатська	63	5,0	-32,3%	156	12,5	-12,4%	128,7	286	22,8
Запорізька	409	24,3	2,5%	808	48,1	12,4%	147,3	1 007	59,9
Ів.-Франківська	248	18,2	-16,2%	544	39,8	16,0%	155,0	639	46,8
Київська	258	14,5	-26,3%	608	34,1	6,7%	156,7	973	54,6
Кіровоградська	54	5,8	42,1%	92	9,9	26,0%	93,9	143	15,4
Луганська	344	51,2	11,0%	654	97,3	18,9%	149,3	777	115,6
Львівська	369	14,7	17,9%	682	27,2	13,9%	148,0	1 109	44,2
Миколаївська	149	13,4	17,3%	276	24,7	6,2%	168,7	283	25,4
Одеська	630	26,5	-1,9%	1 272	53,6	14,8%	129,1	2 088	88,0
Полтавська	178	12,9	-7,8%	371	26,9	0,8%	136,0	425	30,8
Рівненська	189	16,4	44,3%	320	27,8	27,5%	105,4	371	32,2
Сумська	218	20,5	-3,5%	444	41,8	11,6%	127,5	523	49,2
Тернопільська	304	29,3	-0,7%	610	58,9	9,9%	117,9	717	69,2
Харківська	669	25,3	12,4%	1 264	47,7	19,5%	138,3	1 835	69,3
Херсонська	352	34,4	7,6%	679	66,3	-1,0%	118,4	1 116	109,0
Хмельницька	278	22,2	0,4%	555	44,4	9,0%	153,3	700	56,0
Черкаська	141	11,9	-29,9%	342	28,8	5,6%	112,3	646	54,4
Чернівецька	477	53,0	35,9%	828	92,0	50,5%	202,7	1 004	111,6
Чернігівська	164	16,6	-1,8%	331	33,6	7,1%	138,3	632	64,1
Україна	8 377	22,0	0,4%	16 339	42,9	8,7%	140,8	21 889	57,5

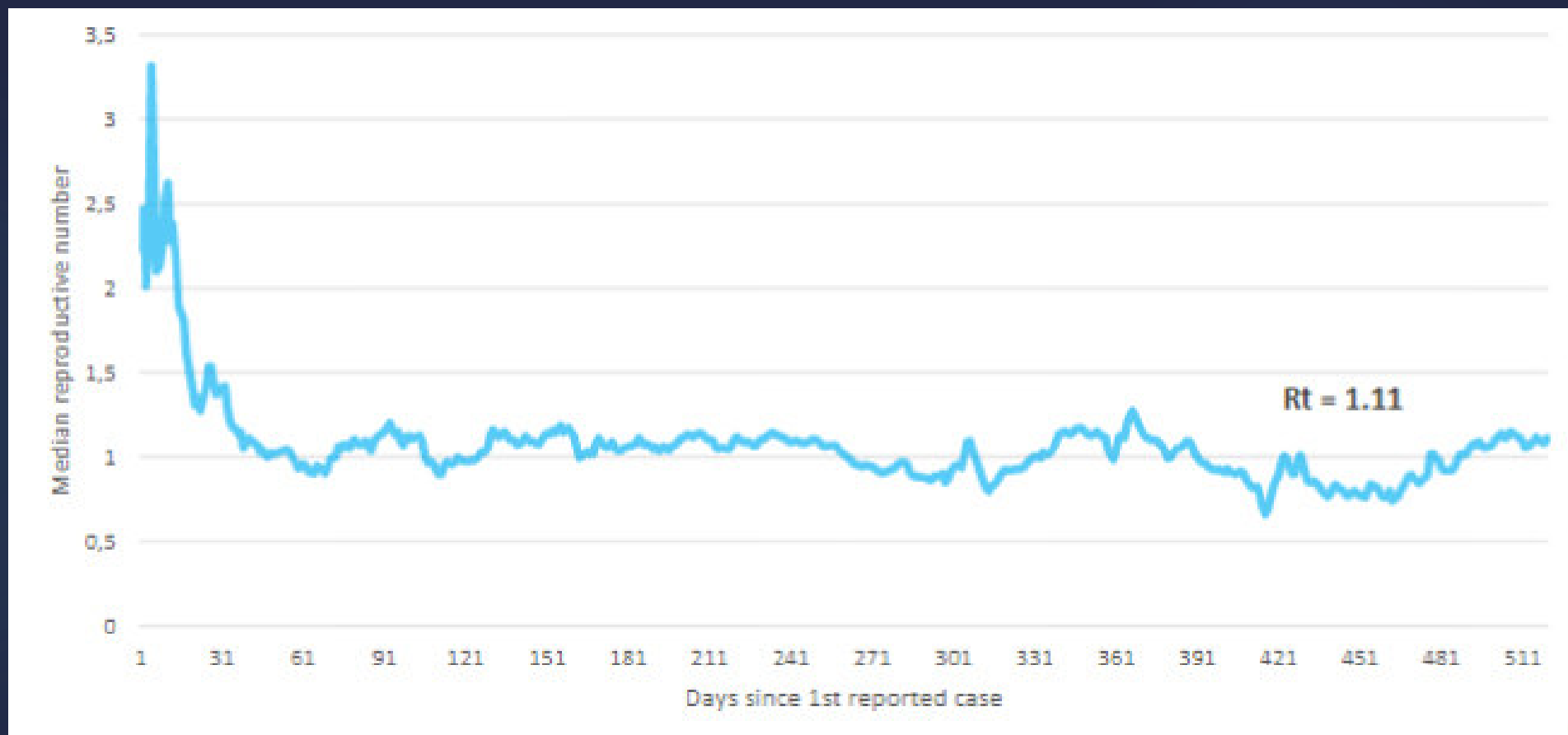
** (Поточна захворюваність за останні 14/7 днів – Захворюваність за 14/7 днів тиждень тому) / Захворюваність за 14/7 днів тиждень тому.

Зелений – Зниження % показника.

Жовтий – Зріст від 0% до 20%.

Червоний – Значний зріст (більш ніж 20%).

Прогнозоване середнє репродуктивне число на основі дати звіту (середнє за 7 днів) (27.08.2021 р.)



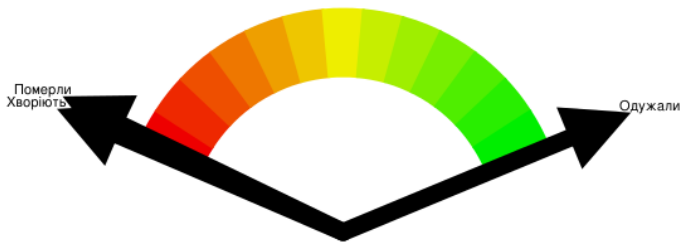
Загальна ситуація з SARS-CoV-2/COVID-19 серед працівників галузі охорони здоров'я України (27.08.2021)

Показники	Абс. к-ть	Показники	Джерело
Загальна кількість інфікованих SARS-CoV-2 (N _{01.06.2021} = 41 408 239 осіб)	2 282 285 ↑ осіб	5 511,7 на 100 тис. наявного населення	[КМ України]
Кількість працівників ГОЗ інфікованих SARS-CoV-2	87 755 ↑ осіб	3,8 % від всіх інфікованих	[КМ України]
Кількість повідомлень щодо гострого професійного захворювання, обумовленого SARS-CoV-2 (COVID-19)	52 641 ↑ осіб	60,0 % від всіх інфікованих працівників ГОЗ	[Держпраці України]
Різниця між кількістю працівників ГОЗ інфікованих SARS-CoV-2 та кількістю повідомлень, що надійшли до Держпраці України		35 114 осіб (40,0 % до всіх інфікованих МП)	

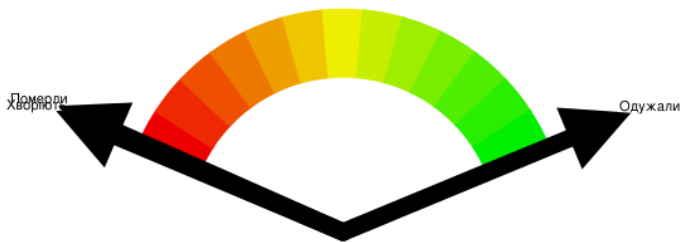
Перебіг епідемічного процесу SARS-CoV-2 / COVID-19 в популяції населення та серед працівників галузі охорони здоров'я (Україна)

30.07.2021 р.

Населення, без працівників ГОЗ

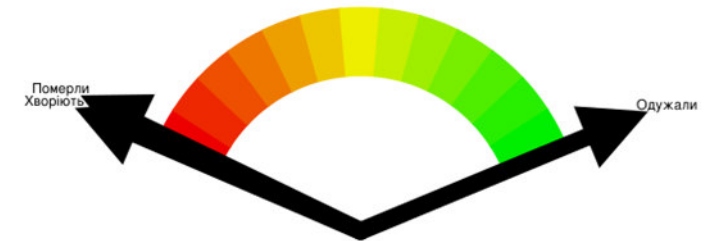


Працівники галузі охорони здоров'я (ГОЗ)

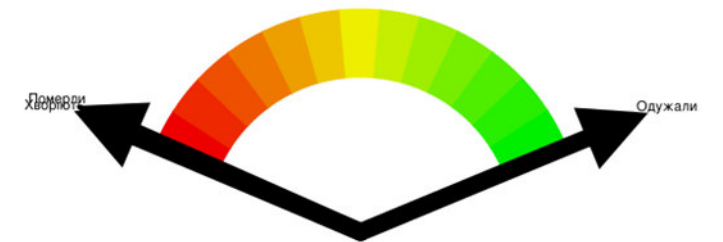


27.08.2021 р.

Населення, без працівників ГОЗ



Працівники галузі охорони здоров'я (ГОЗ)





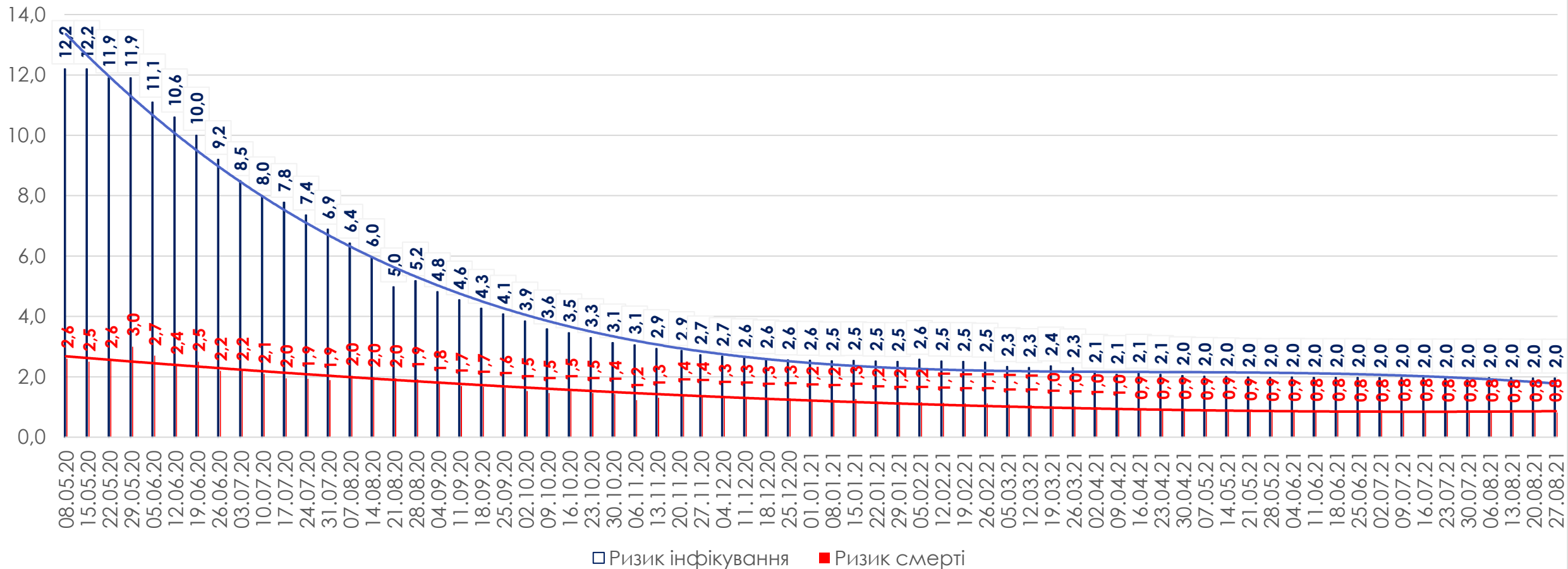
МОНІТОРИНГ РИЗИКІВ ЗАХОВРЮВАННЯ НА COVID-19 В УКРАЇНІ

Оцінка професійних ризиків інфікування працівників галузі охорони здоров'я в Україні (27.08.2021)

Показники	
Відносний ризик (RR) інфікування SARS-CoV-2 працівників галузі охорони здоров'я	<u>RR кум. = 1,96</u> ↓ (95% CI: 1,95 – 1,97; p < 0,0001)
Відносний ризик (RR) смерті від COVID-19 працівників галузі охорони здоров'я	<u>RR кум. = 0,82</u> ↓ (95% CI: 0,76 – 0,87; p < 0,0001)

Кумулятивний ризик інфікуватись SARS-CoV-2 у працівників галузі охорони здоров'я **вищий в 2,0 рази**, ніж серед загального населення.
Кумулятивний ризик померти від COVID-19 у працівників галузі охорони здоров'я **нижчий**, ніж серед загального населення

Динаміка показників кумулятивних відносних ризиків (RR) захворювання на COVID-19 та смерті від нього серед працівників галузі охорони здоров'я





ЛАБОРАТОРНИЙ МОНІТОРИНГ ІНФІКУВАННЯ SARS-CoV-2

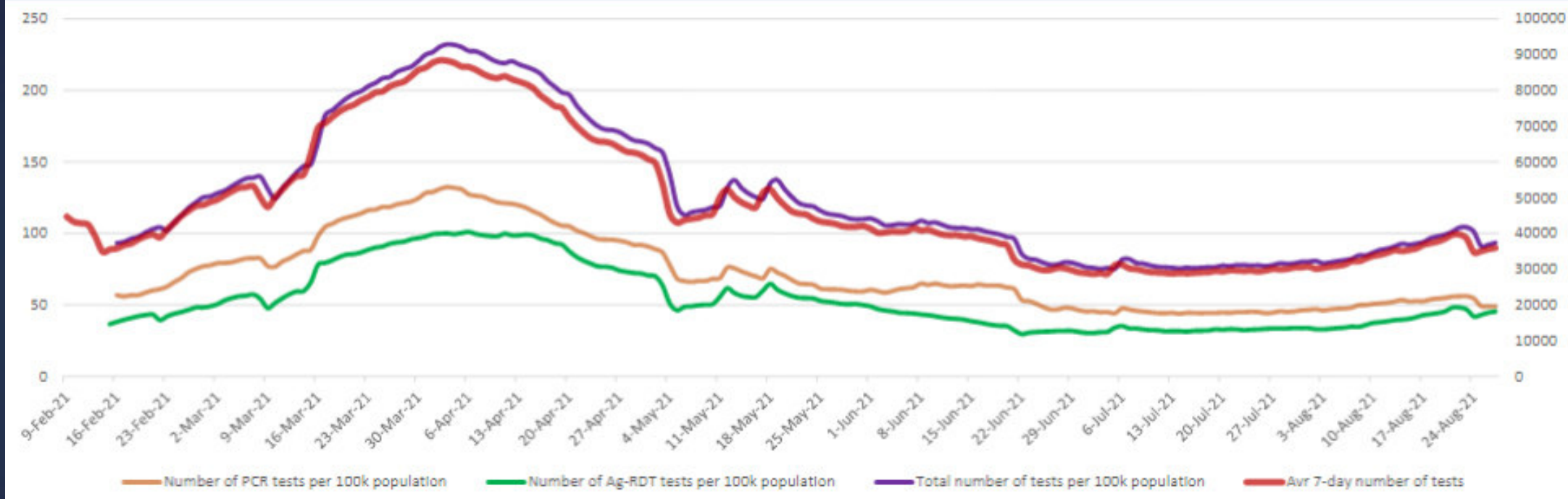
Зміни в охопленні тестуванням на SARS-CoV-2 в Україні (27.08.2021 р.)



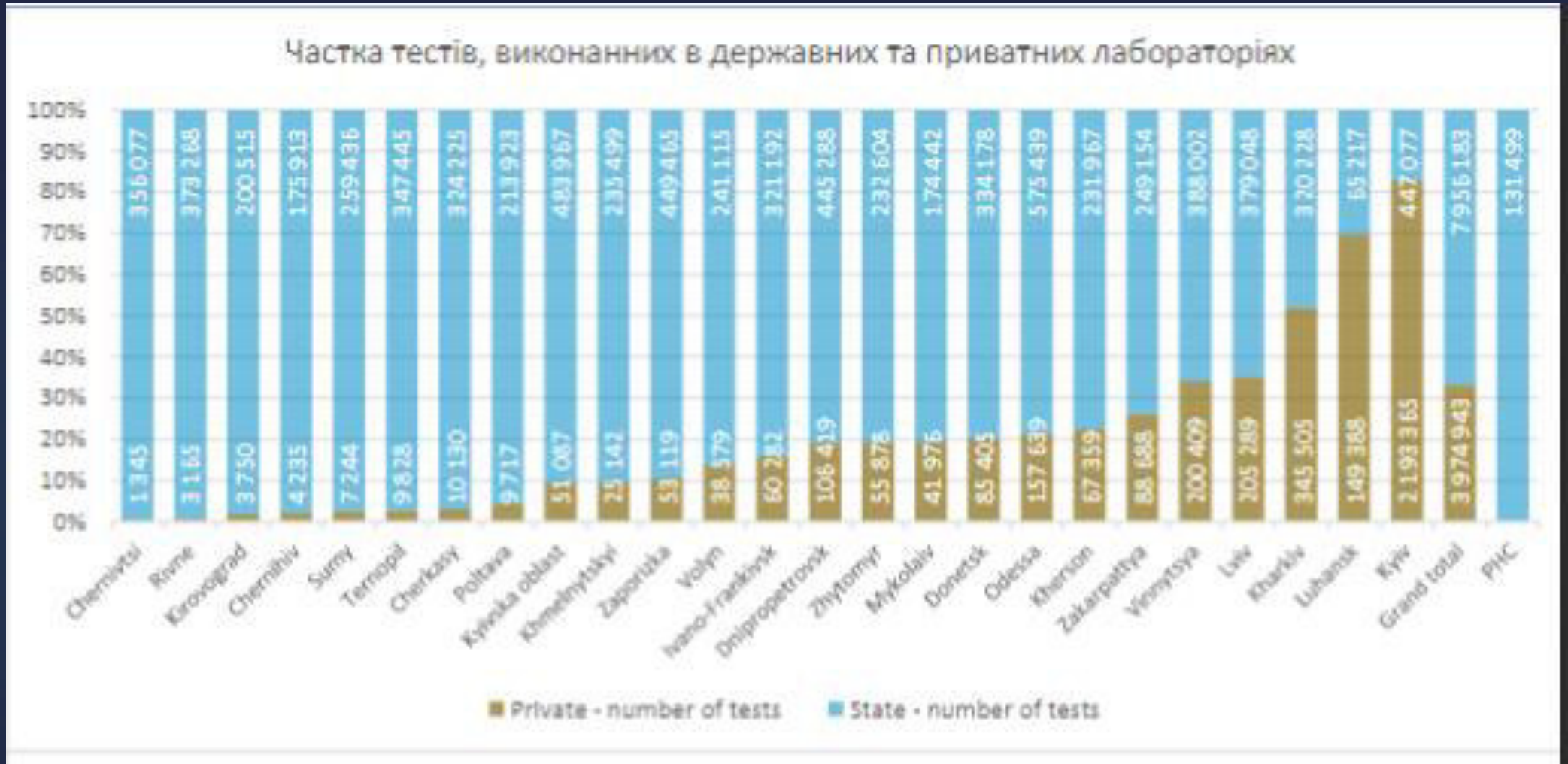
МІНІСТЕРСТВО
ОХОРОНИ
ЗДОРОВ'Я
УКРАЇНИ



Кількість тестувань на 100 000 населення (середнє за 7 днів)



Кумулятивна інформація про лабораторії та ПЛР тестування в регіонах (27.08.2021 р.)



Зміни у частці позитивних результатів тестування на SARS-CoV-2 (27.08.2021 р.)



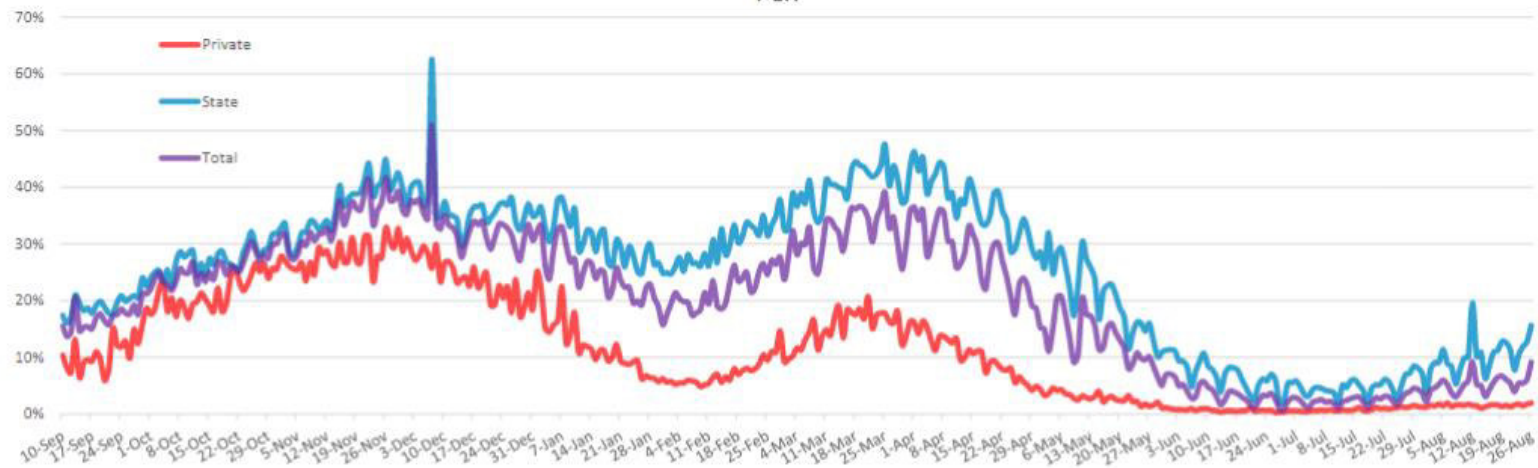
REGIONAL OFFICE FOR Europe
МІНІСТЕРСТВО
ОХОРОНИ
ЗДОРОВ'Я
УКРАЇНИ



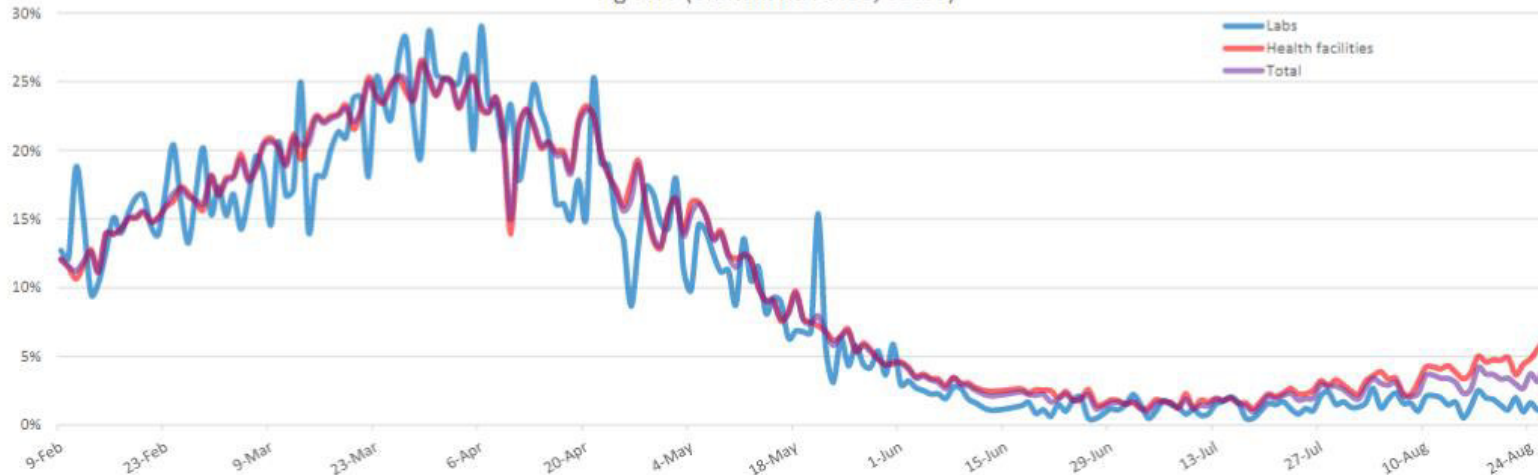
ЦЕНТР
ГРОМАДСЬКОГО
ЗДОРОВ'Я

Зміни у частці позитивних результатів

PCR



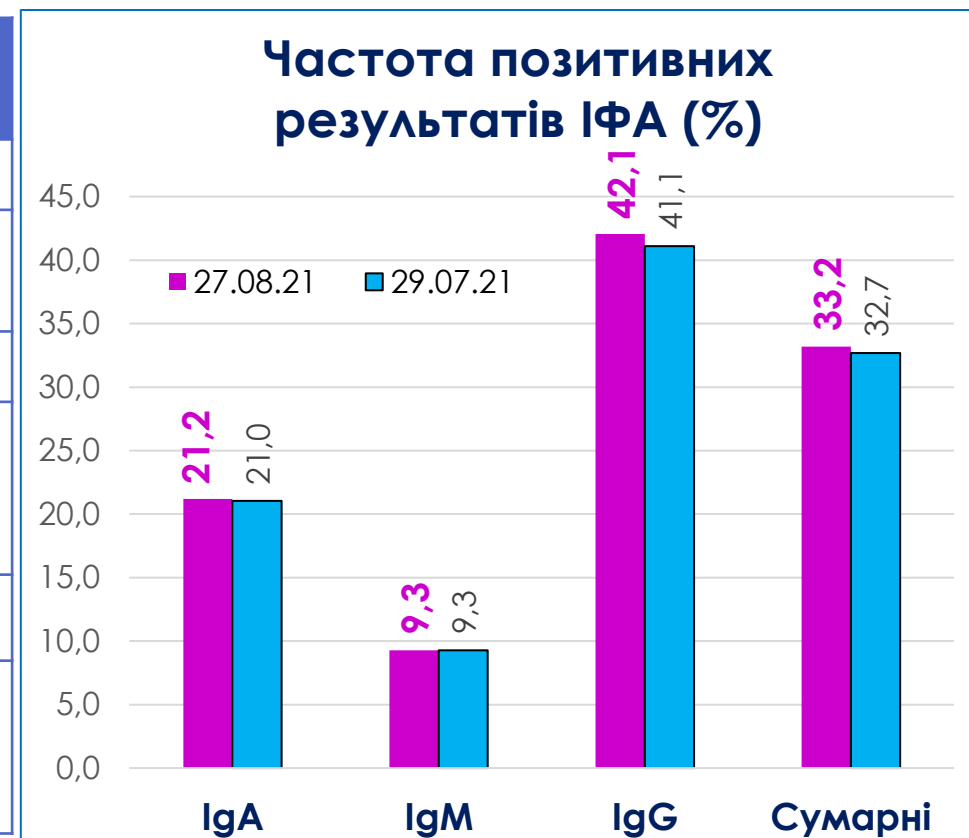
Ag-RDT (станом на 27.08; 09:00)



Результати тестування населення на SARS-CoV-2/COVID-19 в Україні

(27.08.2021 р.)

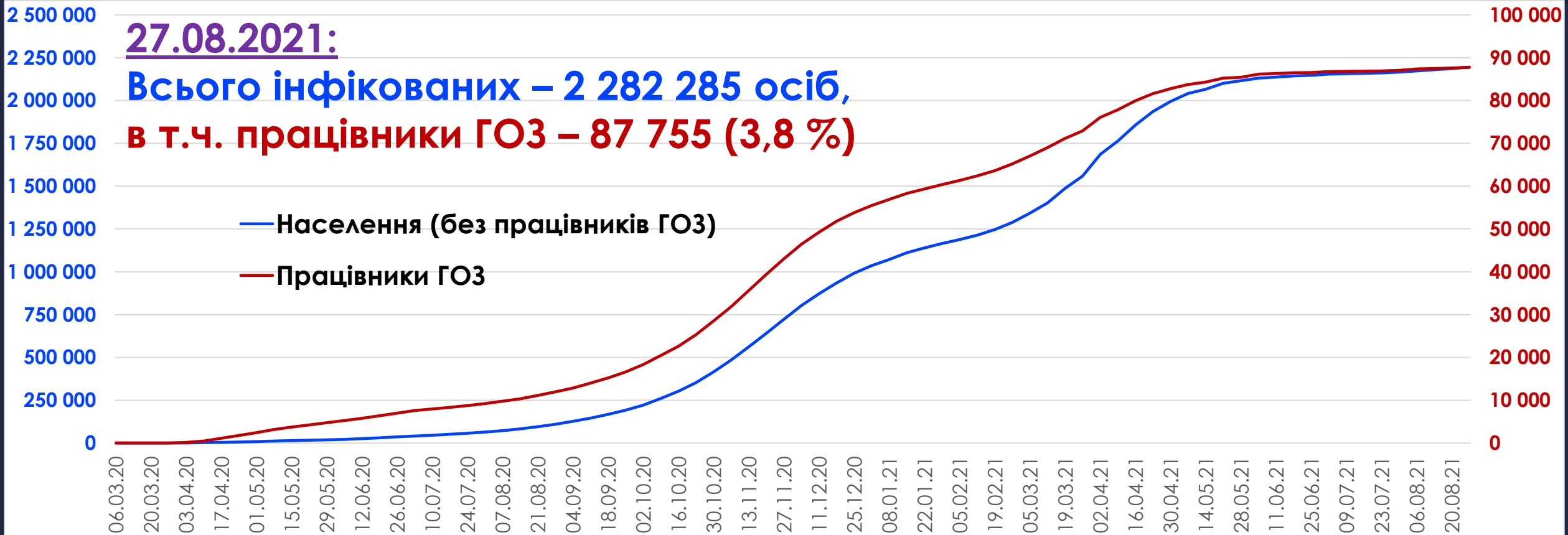
Методи дослідження	Показники	Населення, все (к-ть осіб)
ІФА (антиген)	К-ть досліджень	585 112
	К-ть позитивних результатів	51 743 (8,8 %)
ПЛР (ВРНК)	К-ть досліджень	11 931 126
	К-ть позитивних результатів	2 574 331 (21,6 %), в т.ч. працівники ГОЗ – 32 385 (1,3 % до всіх позитивних)
ІФА (сум. Іg)	К-ть досліджень	5 946 261
	К-ть позитивних результатів	1 267 868 (21,3 %) в т.ч. працівники ГОЗ – 196 385 (15,5 % до всіх позитивних)



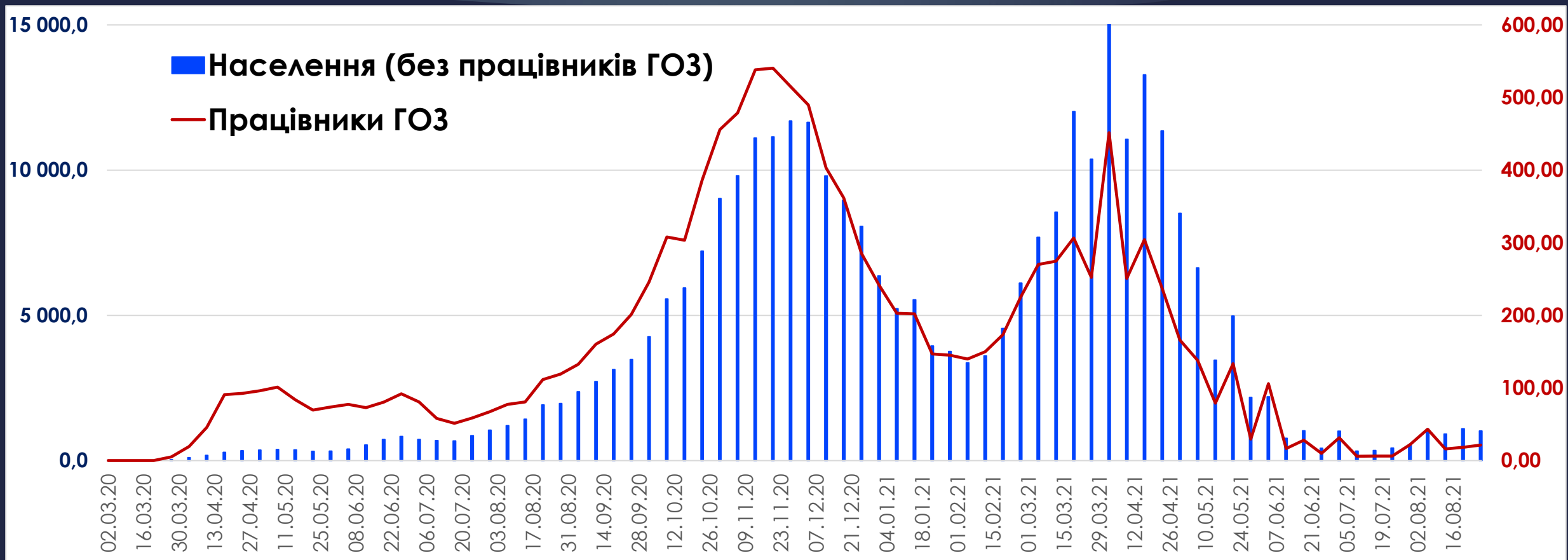


РЕЄСТРАЦІЯ ВИПАДКІВ ІНФІКУВАННЯ

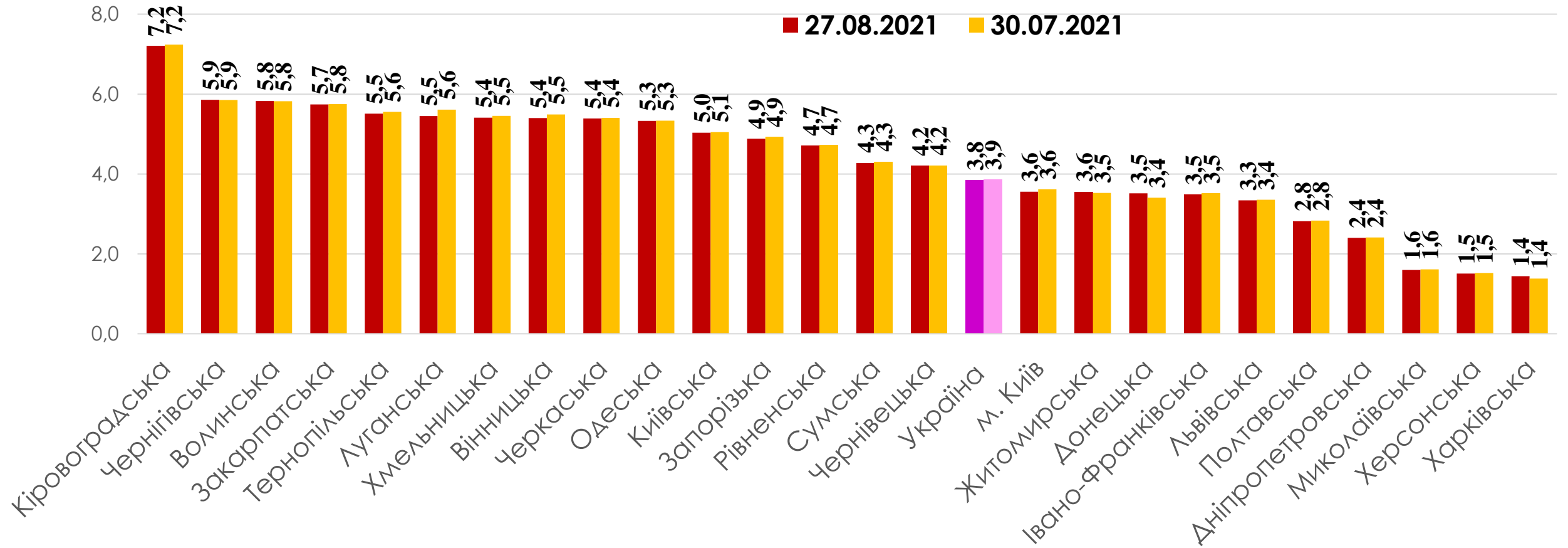
Кумулятивна динаміка захворювання на COVID-19 в Україні (к-ть осіб)



Середні темпи приросту нових випадків інфікування SARS-CoV-2 в Україні (осіб/день)

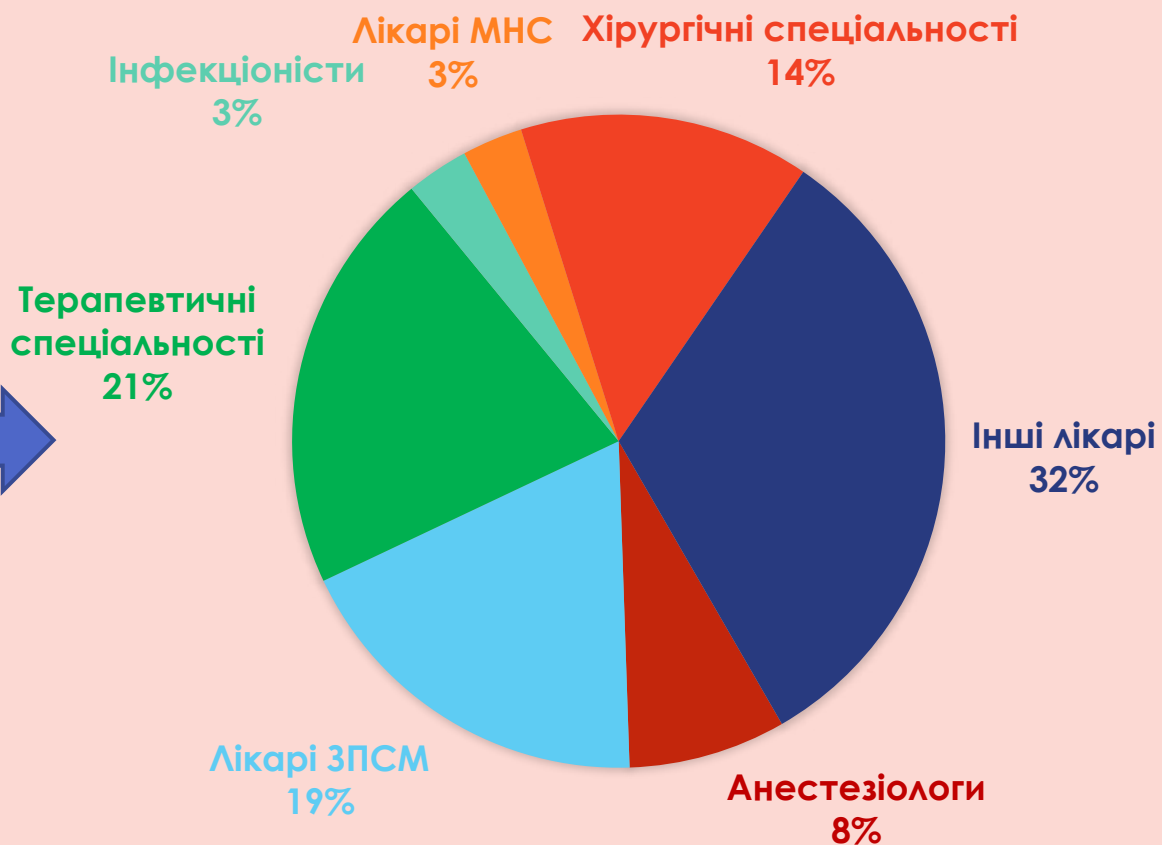


Розподіл областей України за часткою інфікованих SARS-CoV-2 працівників галузі охорони здоров'я серед всього населення (%)

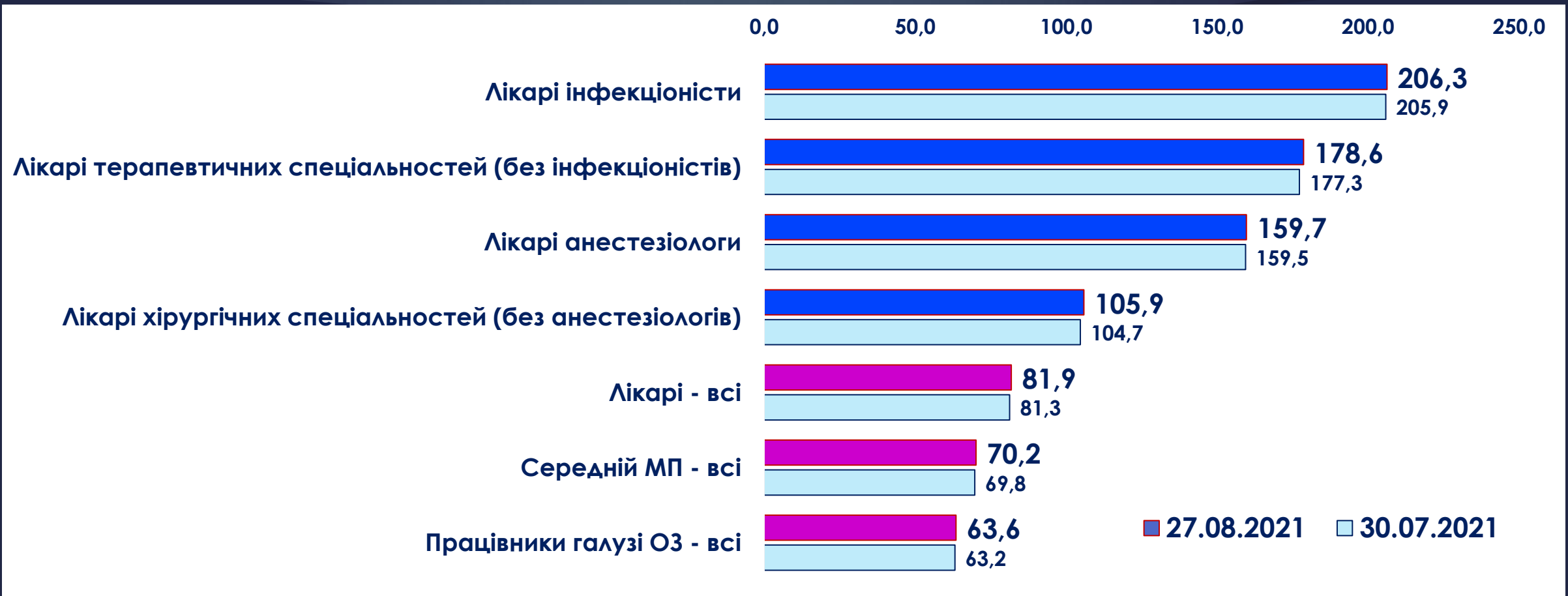


Розподіл за професійними групами працівників галузі охорони України, що інфіковані SARS-CoV-2 (%)

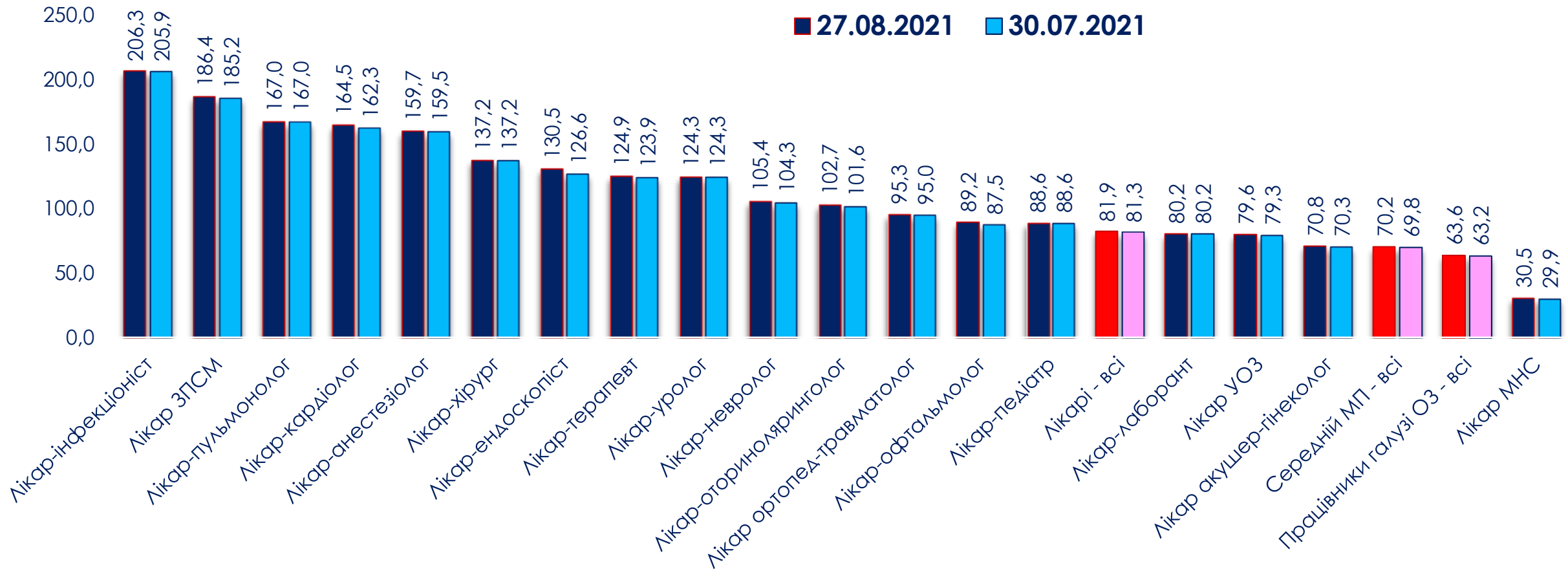
(27.08.2021)



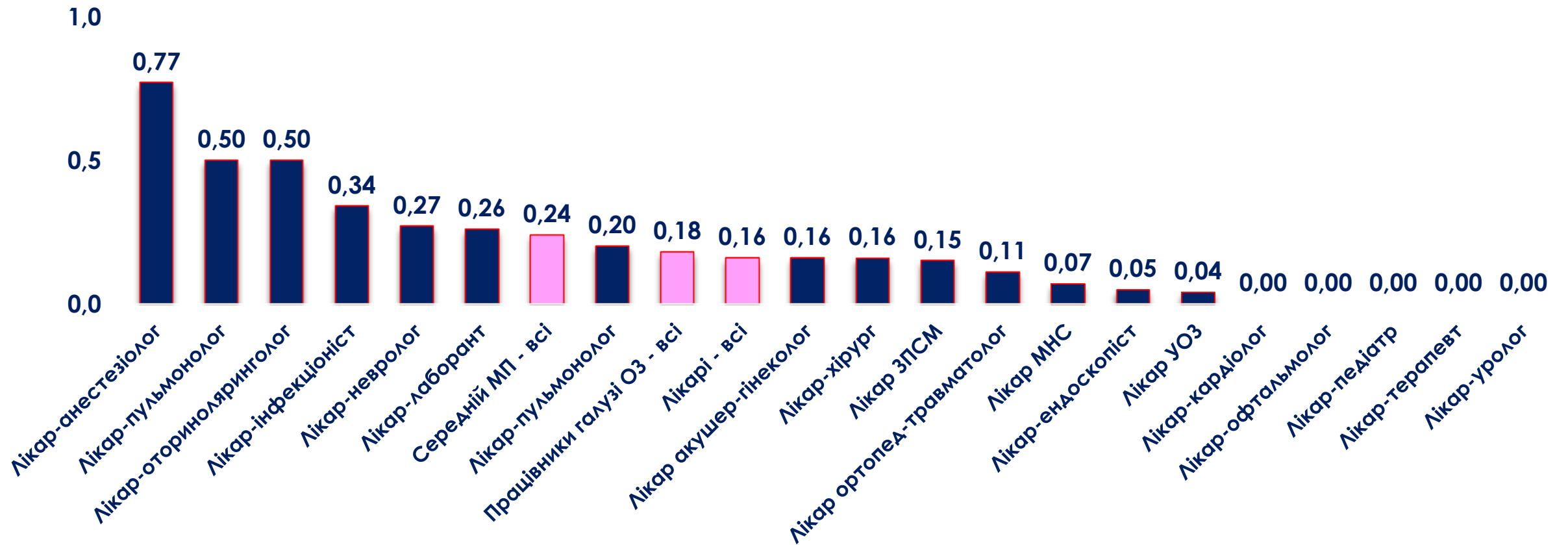
Місячна динаміка інтенсивних показників інфікування SARS-CoV-2 в основаних різних професійних групах працівників галузі охорони здоров'я (на 1 тис. працівників)



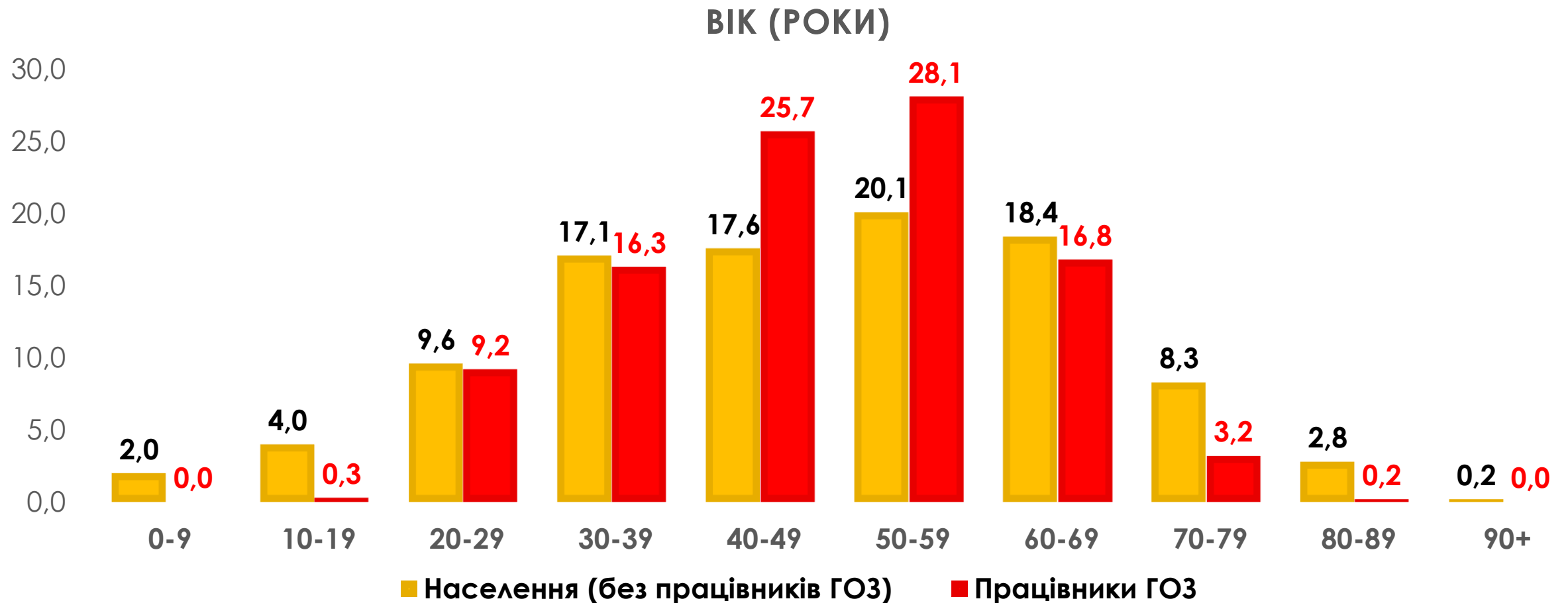
Місячна динаміка інтенсивних показників інфікування SARS-CoV-2 в різних професійних групах працівників галузі охорони здоров'я України (на 1 тис. працівників)



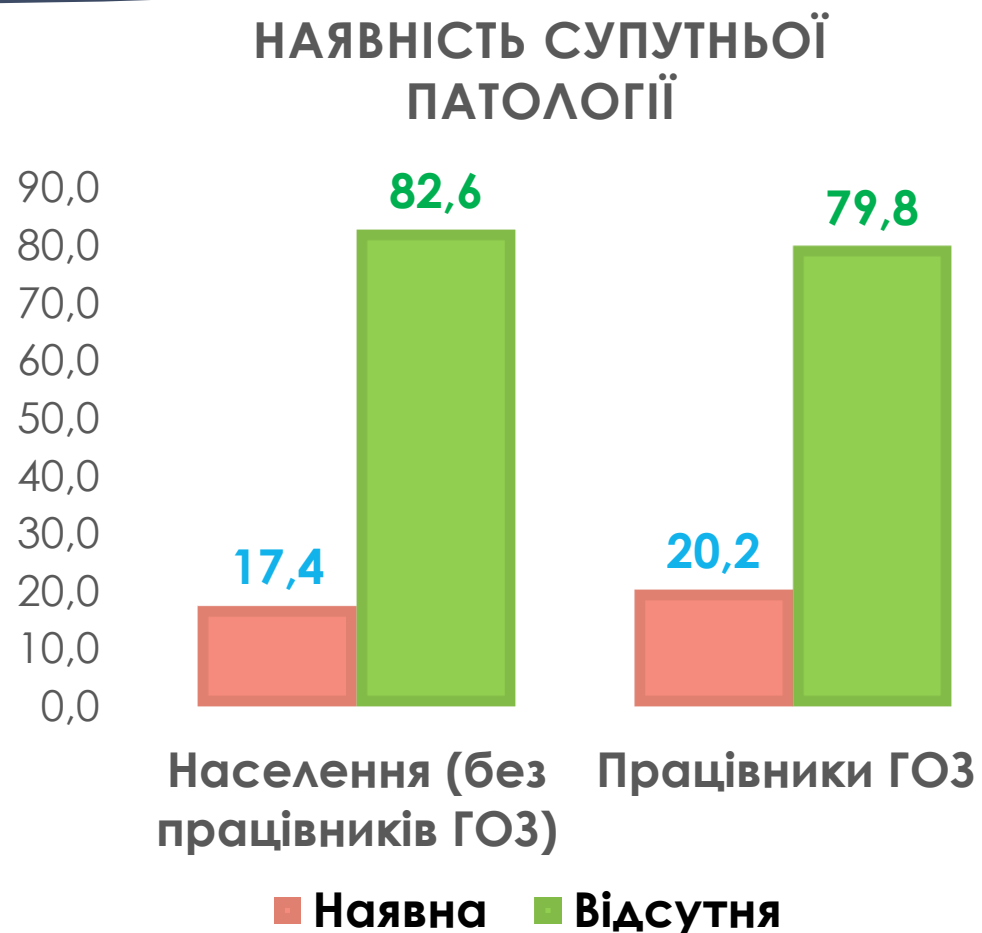
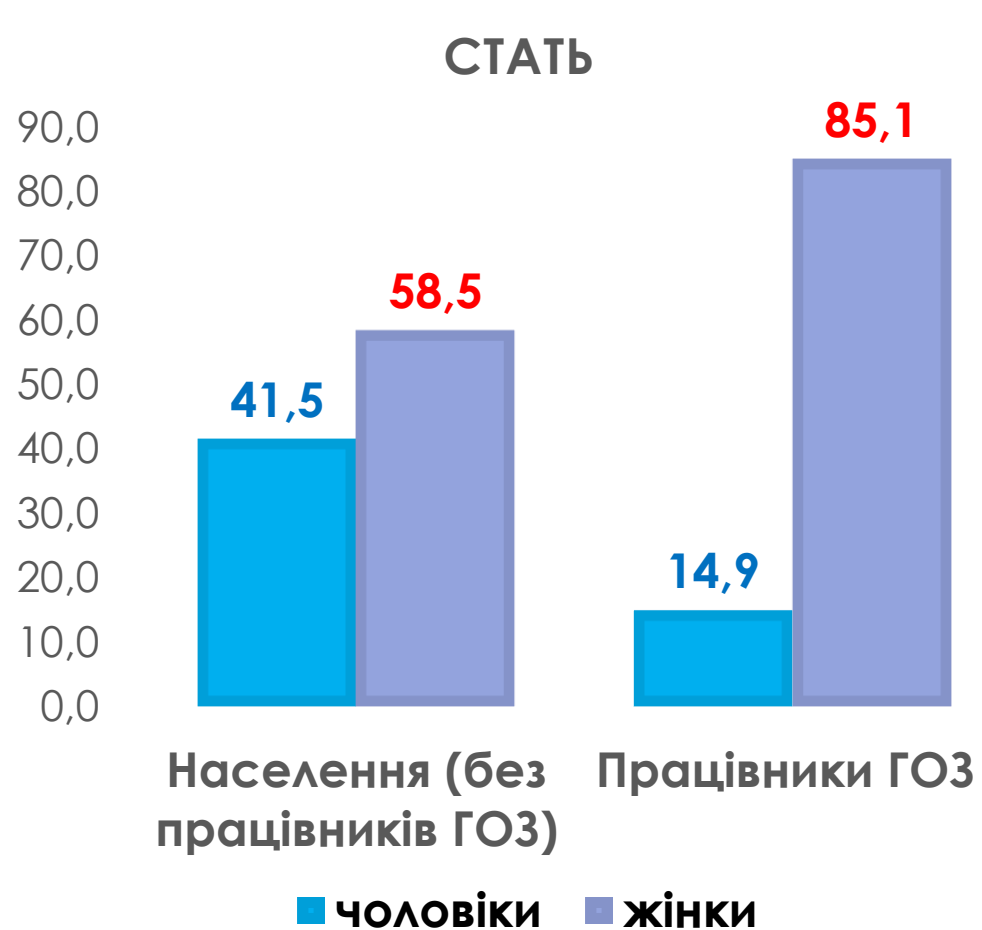
Місячний приріст показників інфікування SARS-CoV-2 в різних професійних групах працівників галузі охорони здоров'я України (%) (30.07 – 27.08.2021)



Вікові характеристики інфікованих SARS-CoV-2 (%) (02.03.2020 – 27.08.2021)



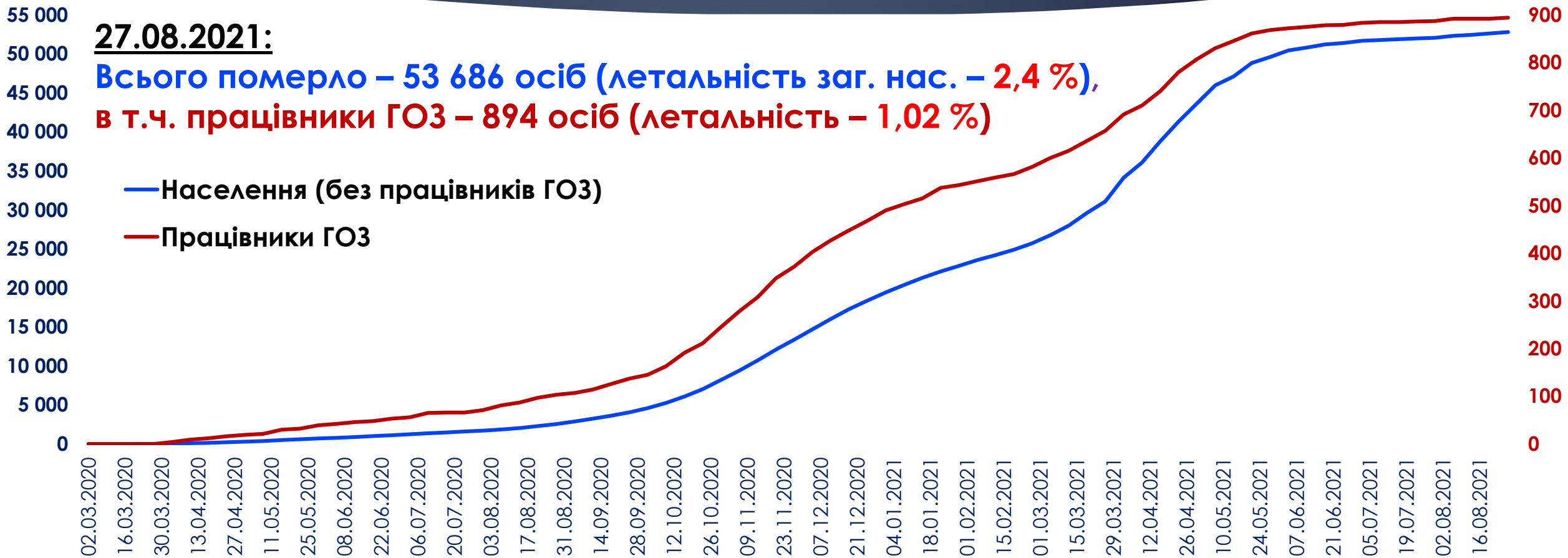
Статеві характеристики та наявність супутньої патології у інфікованих SARS-CoV-2 (%) (02.03.2020 – 27.08.2021)





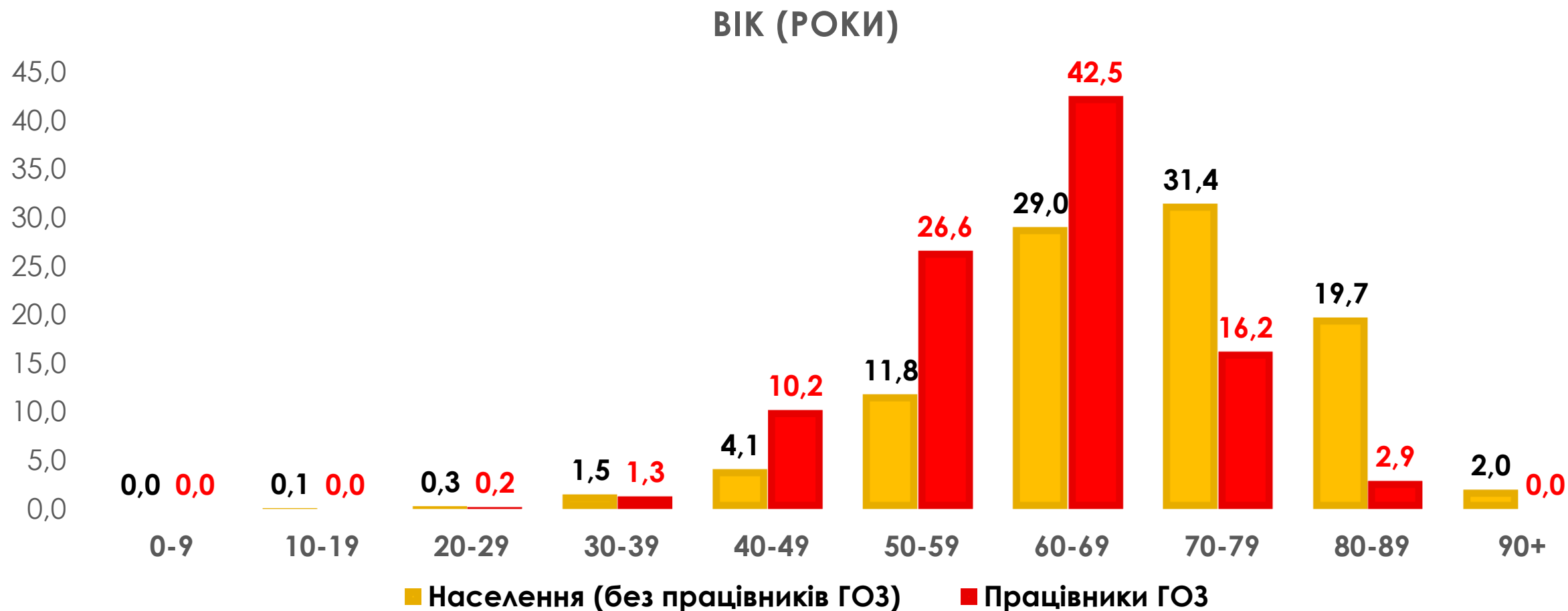
РЕЄСТРАЦІЯ СМЕРТЕЛЬНИХ ВИПАДКІВ

Кумулятивна динаміка смертельних випадків, внаслідок захворювання на COVID-19 в Україні (к-ть осіб)



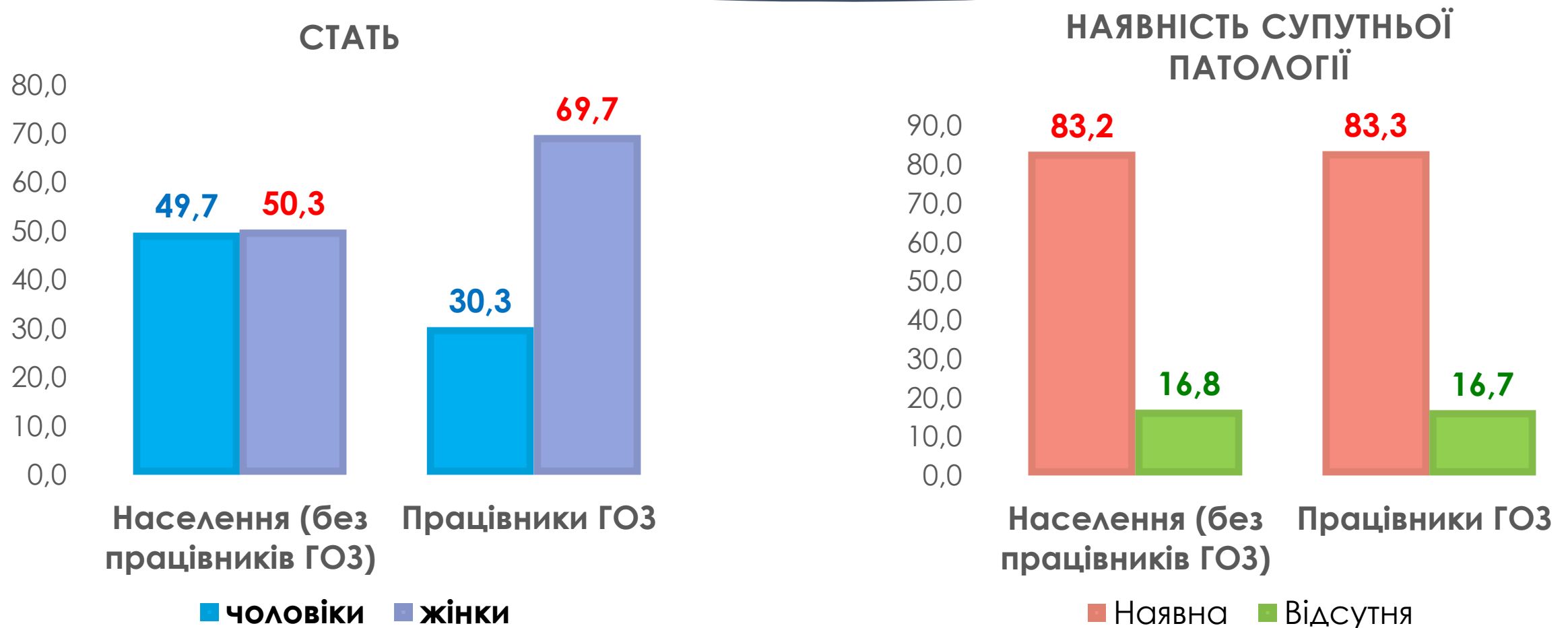
Вікові характеристики померлих від COVID-19 (%)

(02.03.2020 – 27.08.2021)



Статеві характеристики та наявність супутньої патології у інфікованих SARS-CoV-2 (%)

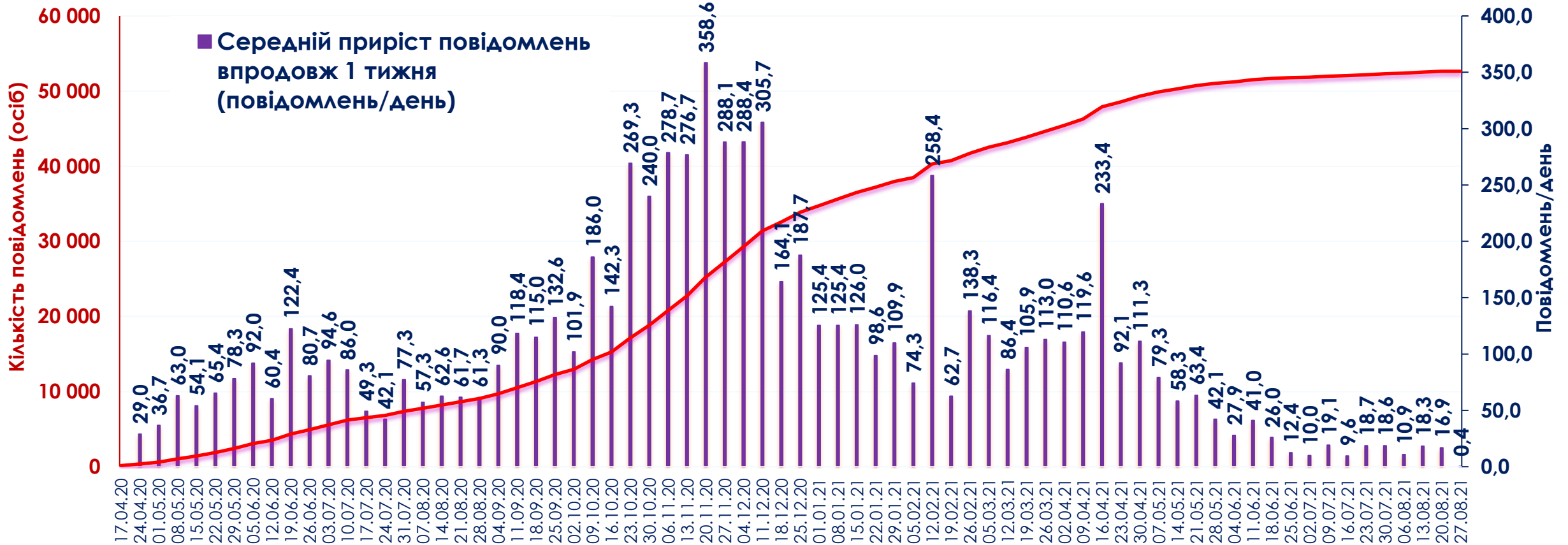
(02.03.2020 – 27.08.2021)



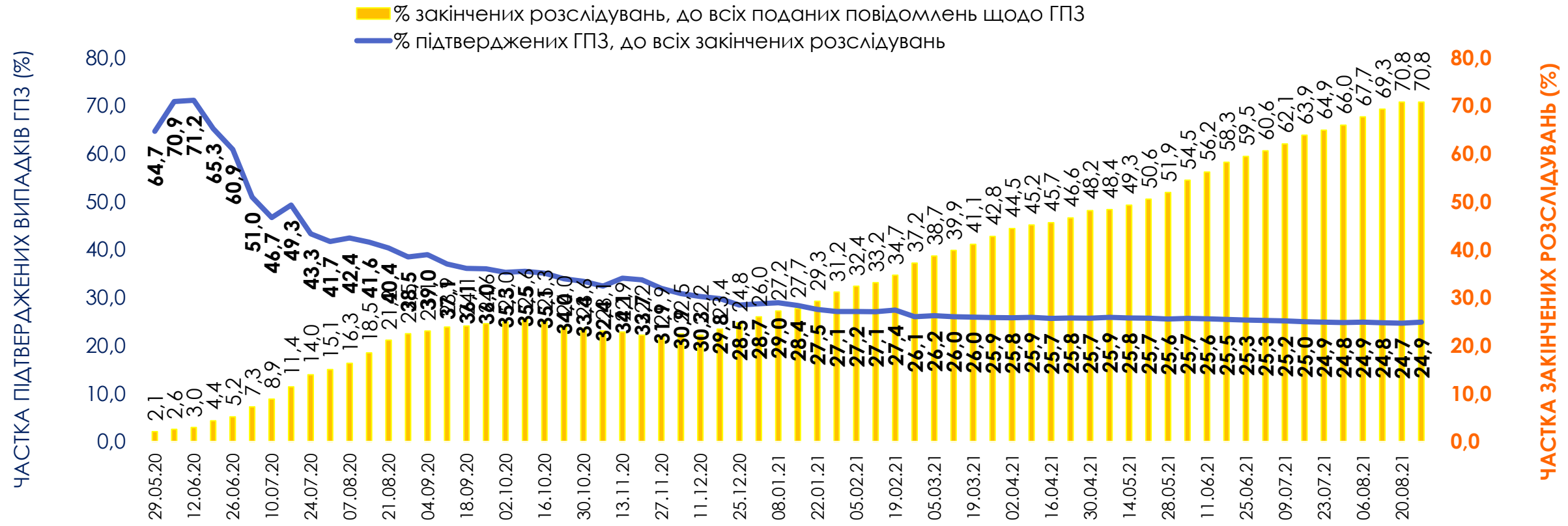


РЕЄСТРАЦІЯ ВИПАДКІВ ГОСТРОГО ПРОФЕСІЙНОГО ЗАХВОРЮВАННЯ НА COVID-19

Динаміка кумулятивної реєстрації загальної кількості та середньодобового приросту повідомлень щодо інфікування SARS-CoV-2 на робочому місці працівників галузі охорони здоров'я України

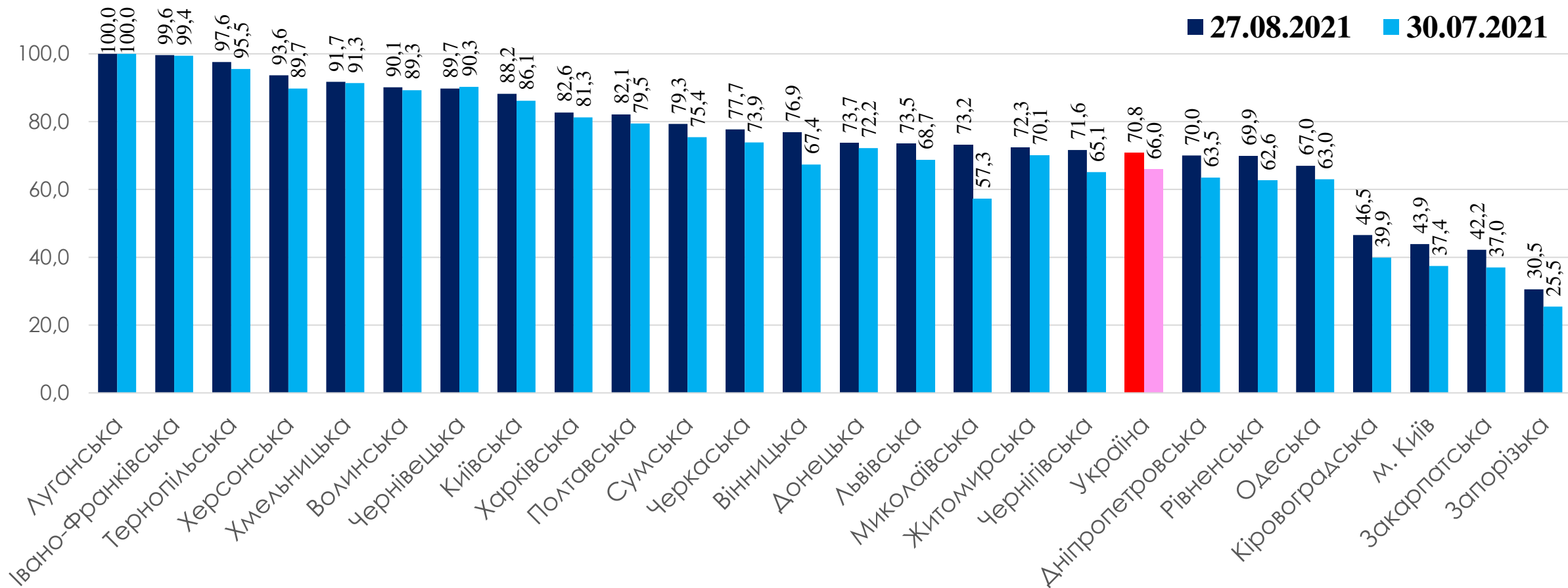


Динаміка закінчення розслідувань та встановлення гострого професійного захворювання (ГПЗ) COVID-19 серед працівників галузі охорони здоров'я України

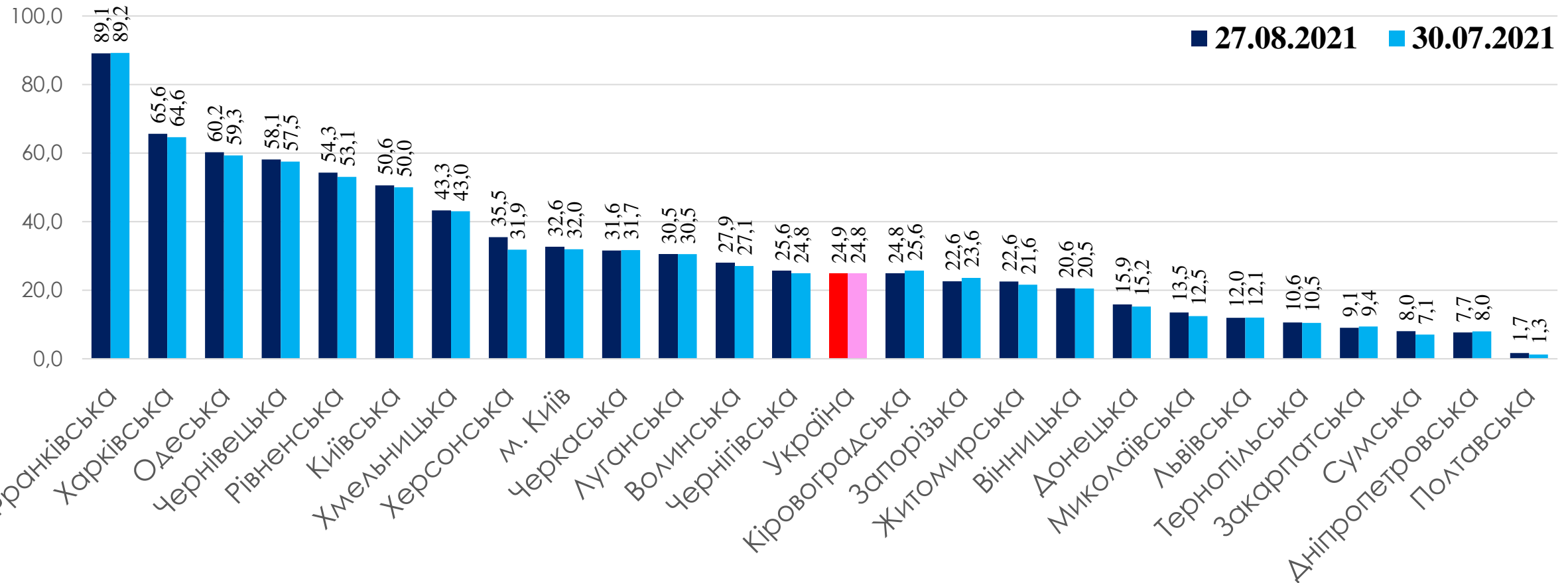


ЧАСТКА ЗАКІНЧЕНИХ РОЗСЛІДУВАНЬ (%)

Розподіл областей України за часткою закінчених розслідування випадків гострого професійного захворювання на COVID-19 серед працівників галузі охорони здоров'я (%)



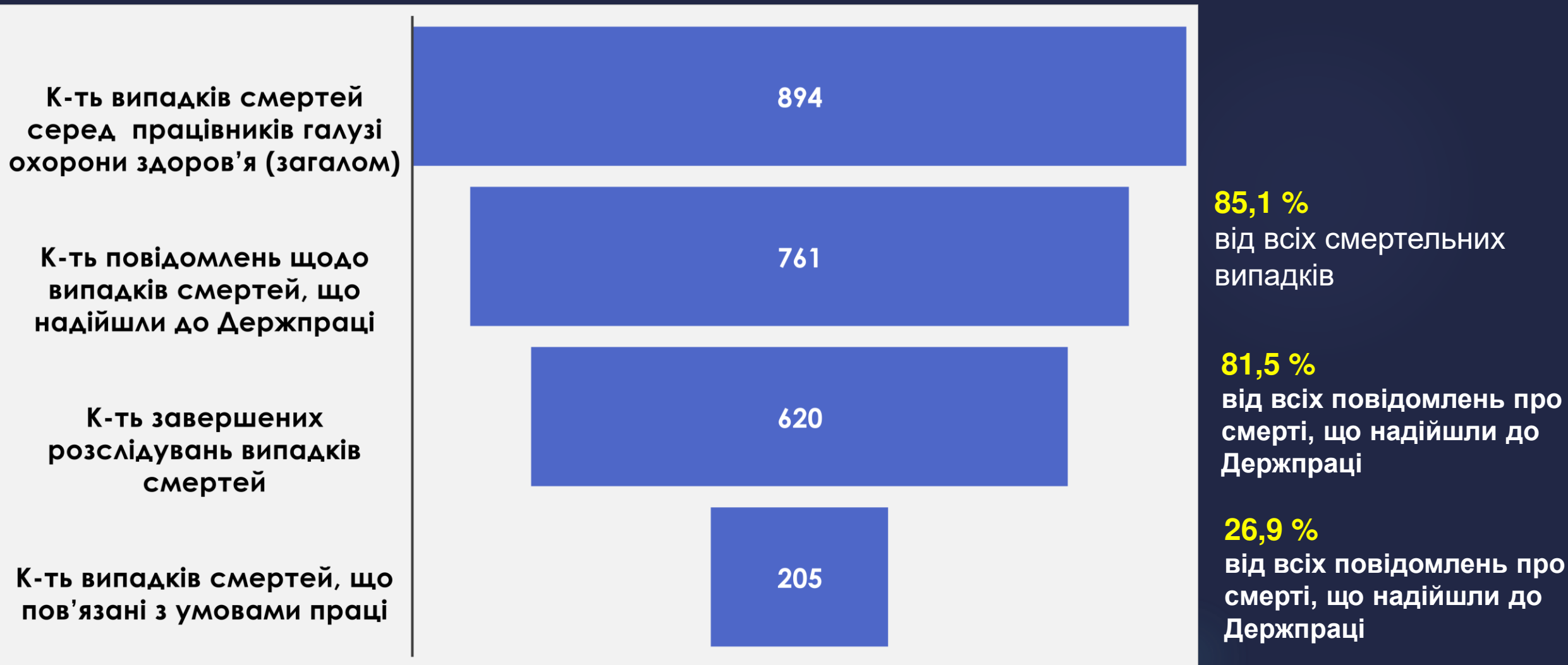
Розподіл областей України за часткою встановлення у працівників галузі охорони здоров'я гострого професійного захворювання COVID-19 (%)



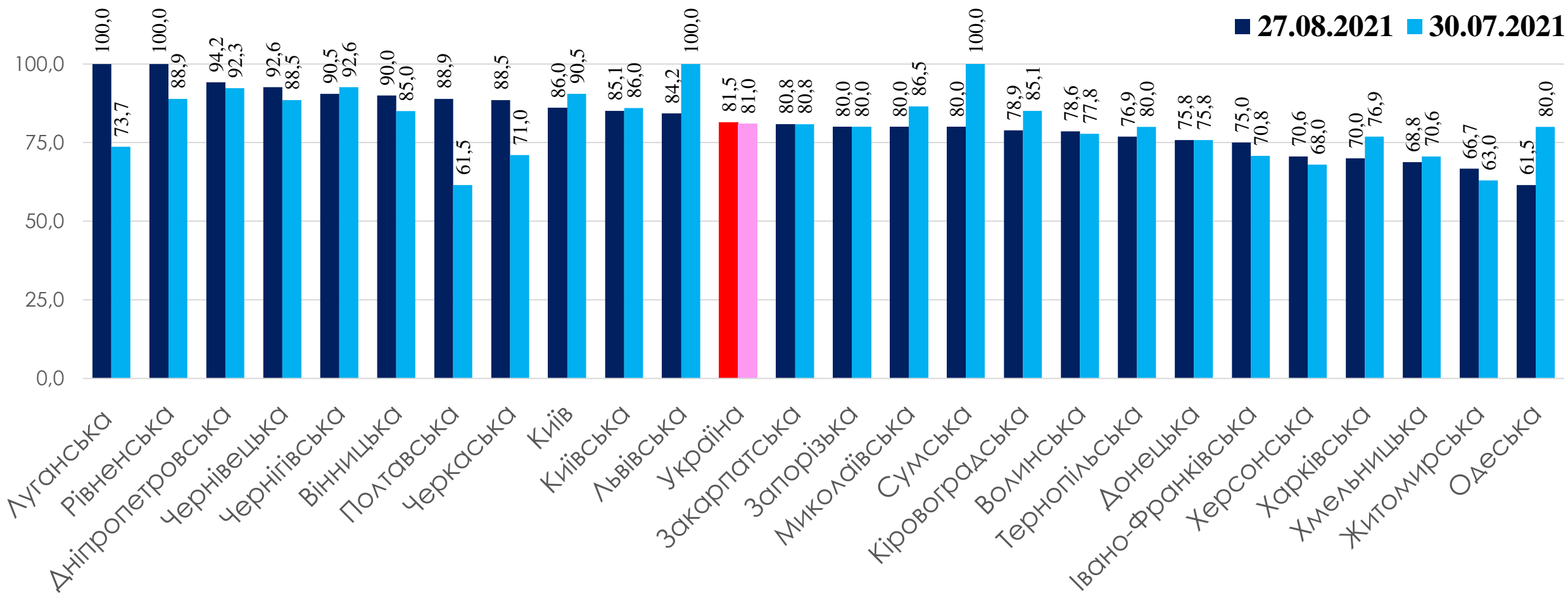


РЕЄСТРАЦІЯ ВИПАДКІВ СМЕРТЕЙ ВІД COVID-19, ЩО ПОВ'ЯЗАНІ ІЗ УМОВАМИ ПРАЦІ

Реєстрація та стан розслідування випадків смертей від COVID-19 серед працівників галузі охорони здоров'я в Україні (27.08.2021)

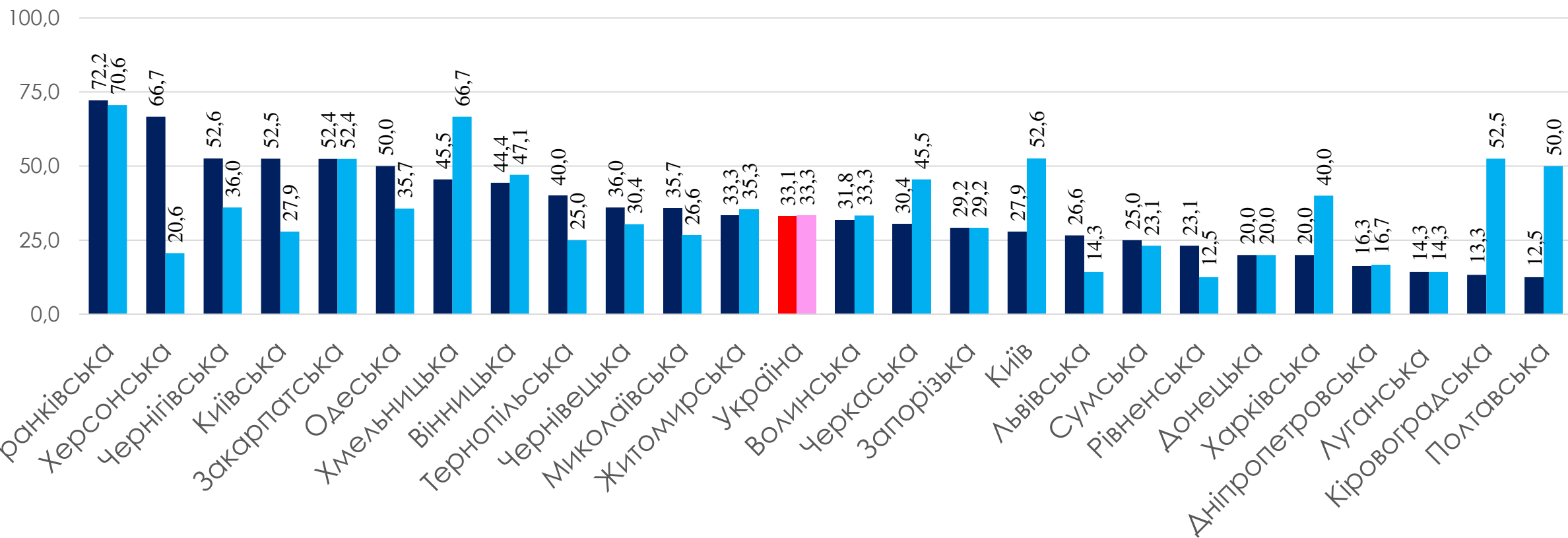


Розподіл областей України за часткою закінчених розслідувань випадків смертей від COVID-19 у працівників галузі охорони здоров'я (%)



Розподіл областей України за часткою встановлення у працівників галузі охорони здоров'я смертей від COVID-19, що пов'язані з умовами праці (%)

■ 27.08.2021 ■ 30.07.2021



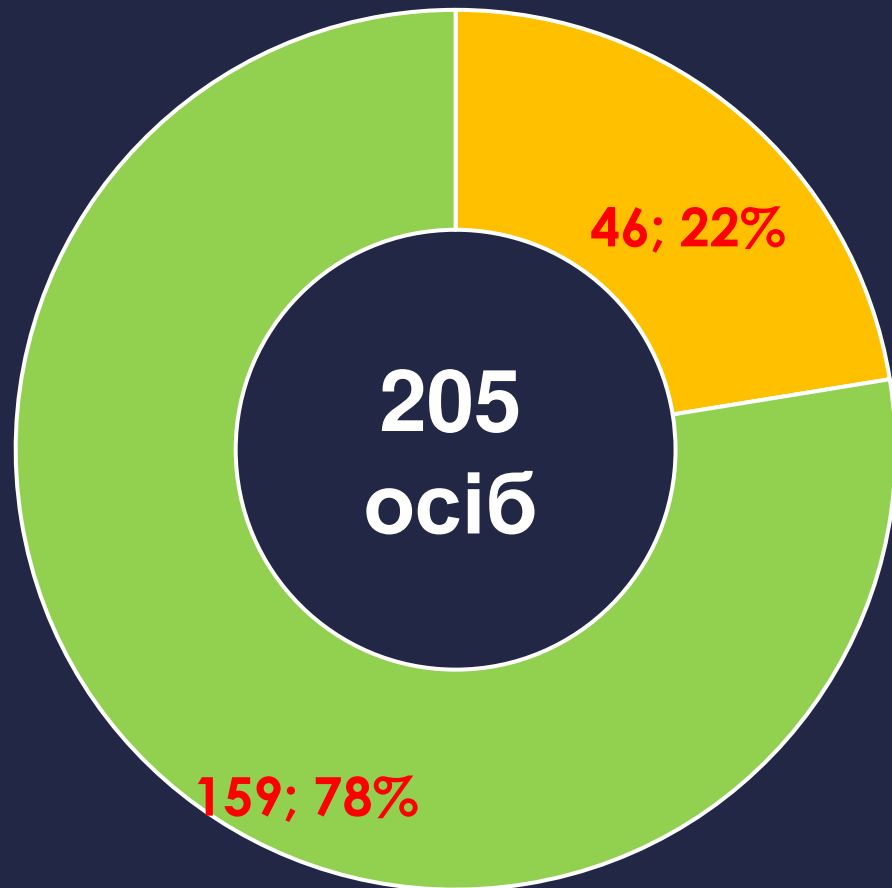


ЗАБЕЗПЕЧЕННЯ СОЦІАЛЬНИХ ВИПЛАТ ТА КОМПЕНСАЦІЙ ПОСТРАЖДАЛИМ ПРАЦІВНИКАМ ТА ЧЛЕНАМ ЇХ РОДИН

Компенсації за рахунок Фонду соціального страхування України (27.08.2021)

Види компенсацій	Обсяги компенсацій
<p><u>Ізоляція від COVID-19</u> (з початку пандемії знаходились на оплачуваній самоізоляції та під медичним наглядом або перебували в спеціалізованих ЗОЗ, в разі контакту з хворим на COVID-19, з метою упередження поширення коронавірусної хвороби)</p>	<p><u>132,3 тис. осіб</u> (на суму 149,7 млн. гривень), із них працівники ГОЗ – <u>15,0 тис. осіб</u> (9,2 тис. листків непрацездатності, 108 тис. днів, на суму - 45,5 млн. гривень)</p>
<p><u>Одноразова страхова виплата працівникам ГОЗ, яким встановлено інвалідність</u>, що настала внаслідок гострого професійного захворювання на COVID-19:</p> <ul style="list-style-type: none"> • II група інвалідності – 735 , 7 тис. грн.; • III група інвалідності – 630,6 тис. грн. 	<p><u>18 осіб (загальна сума виплат – 16,52 млн. грн.)</u></p>
<p><u>Стразові виплати і одноразова допомога та членами родин працівників, які померлих від профзахворювання на COVID-19:</u></p> <ul style="list-style-type: none"> • державні страхові виплати: 1,7025 млн. грн. (страховий випадок настав до 31.12.2020 р. – 1,5765 млн. грн.); • одноразова допомога: 219,7 тис. грн. (страховий випадок настав до 01.12.2020 р. – 210,2 тис. грн.) 	<p>ЗУ «Загальнообов'язкове державне соціальне страхування», страхові виплати – <u>159 родин</u>, ЗУ «Про захист населення від інфекційних хвороб», одноразова допомога – <u>152 родини (загальна сума виплат – 2,16 млн. грн.)</u></p>
<p><u>Щомісячні страхові виплати (станом на 16.05.2021 р.)</u></p>	<p>Працівники ГОЗ, яким встановлено інвалідність – <u>41 особа</u> (загалом на суму – 0,9 млн. грн./місяць; від 788,98 до 22,7 тис. грн./міс.) Утриманці, в разі смерті працівника ГОЗ – <u>96 осіб</u> (загалом на суму – 2,5 млн. грн./міс.)</p>

Компенсаційні виплати родинам працівників галузі охорони здоров'я, які померли внаслідок інфікування SARS-CoV-2 під час виконання професійних обов'язків (27.08.2021)



- Очікування фінансування допомоги для родин померлих працівників [Держпраці України]
- Профінансовано допомогу для родин померлих працівників [ФССУ]

Перелік використаних інформаційних ресурсів

- ▶ **Державна служба України з питань праці.** Оперативна інформація щодо надходження повідомлень про гострі професійні захворювання на COVID-19 під час виконання посадових обов'язків. [URL](#)
- ▶ **Кабінет міністрів України.** Коронавірус в Україні. Аналітичні панелі та відкриті дані. [URL](#)
- ▶ **Національна служба здоров'я України.** Оперативний моніторинг ситуації довкола COVID-19. [URL](#)
- ▶ **Центр громадського здоров'я МОЗ України.** Коронавірусна інфекція COVID-19. Оперативна інформація. [URL](#)
- ▶ **Фонд соціального страхування України.** Статистичні дані. [URL](#)



COVID-19

дії у

ВІДПОВІДЬ



Архівні випуски за посиланням

