

Shupyk National Healthcare University of Ukraine

**Department of Occupational Medicine, Psychophysiology and
Medical Ecology**



Denys V. Varyvonchyk

(ORCID: 0000-0003-2107-6269)

**THE STATE OF ENSURING THE PREVENTION
OF OCCUPATIONAL DISEASE COVID-19
AMONG HEALTHCARE WORKERS IN UKRAINE**



**Collection of Online Newsletters № 14 – 18
2021, April**



СТАБІЛЬНІСТЬ • ДОСКОНАЛІСТЬ • ВІДДАНІСТЬ
VIRTUS • EXCELLENTIA • FIDELITAS



Shupyk National Healthcare University of Ukraine

*Department of Occupational Medicine,
Psychophysiology and Medical Ecology*

Denys V. Varyvonchyk

(ORCID: 0000-0003-2107-6269)

**The state of ensuring the prevention of
occupational disease COVID-19 among
healthcare workers in Ukraine**

Online newsletter № 14 – 15
(express issue)

Ukraine, 09.04.2021



СТАБІЛЬНІСТЬ • ДОСКОНАЛІСТЬ • ВІДДАНІСТЬ
VIRTUS • EXCELLENTIA • FIDELITAS



Національний університет охорони здоров'я України імені П. Л. Шупика

*Кафедра медицини праці,
психофізіології та медичної екології*

Д. В. Варивончик

(ORCID: 0000-0003-2107-6269)

Стан забезпечення профілактики професійного захворювання COVID-19 серед працівників галузі охорони здоров'я України

Інтернет-бюлетень № 14 – 15
(експрес-випуск)

Україна, 09.04.2021

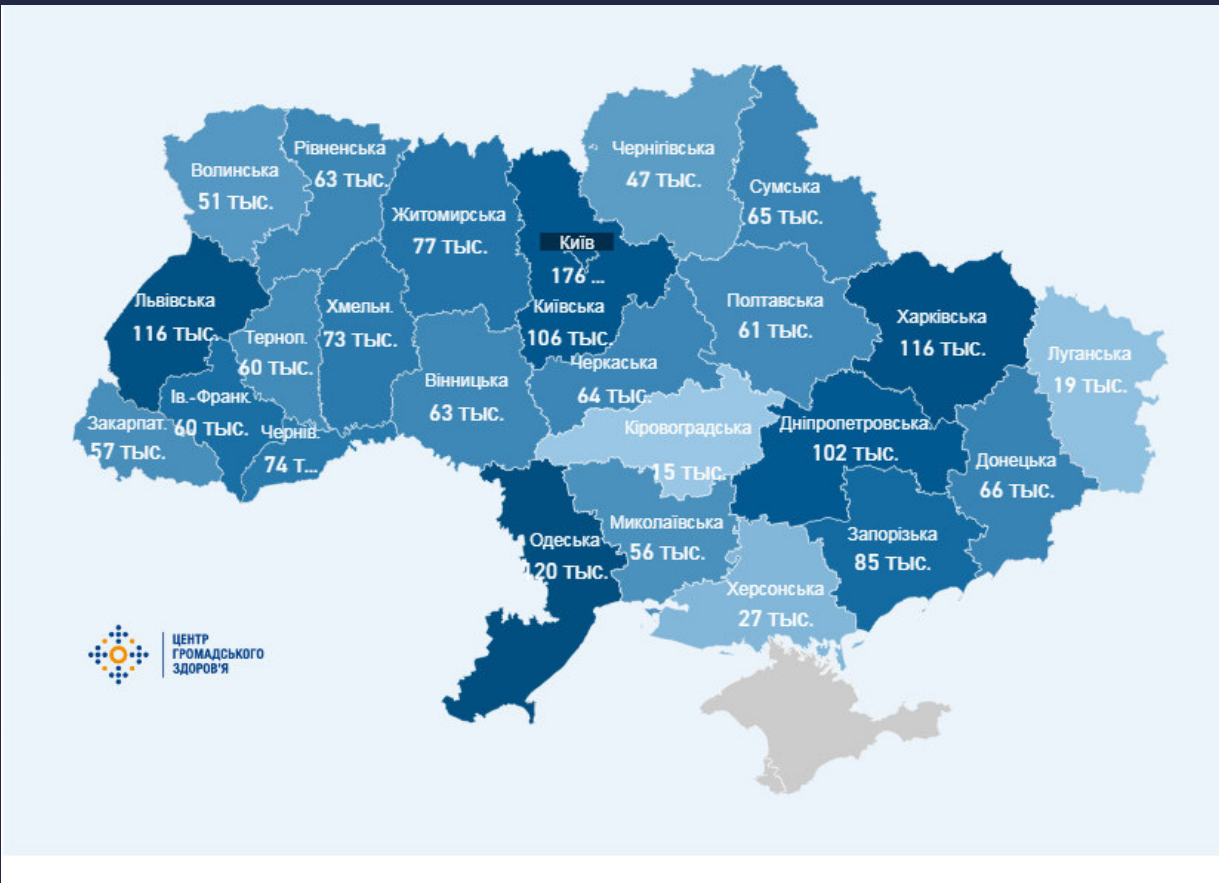
Дата	09/04/2021 р.
День від першого офіційного повідомлення ВООЗ про хворих у Китаї (31/12/2019 р.)	466-й
День з початку епідемії в Україні (від зареєстрованого першого випадку, з 02/03/2020 р.)	404-й



ПЕРЕБІГ ЕПІДЕМІЇ В УКРАЇНІ

09.04.2021

Кумулятивна кількість інфікованих SARS-CoV-2 в Україні



Поточні зони адаптивного карантину, обумовлені епідемією COVID-19 в Україні



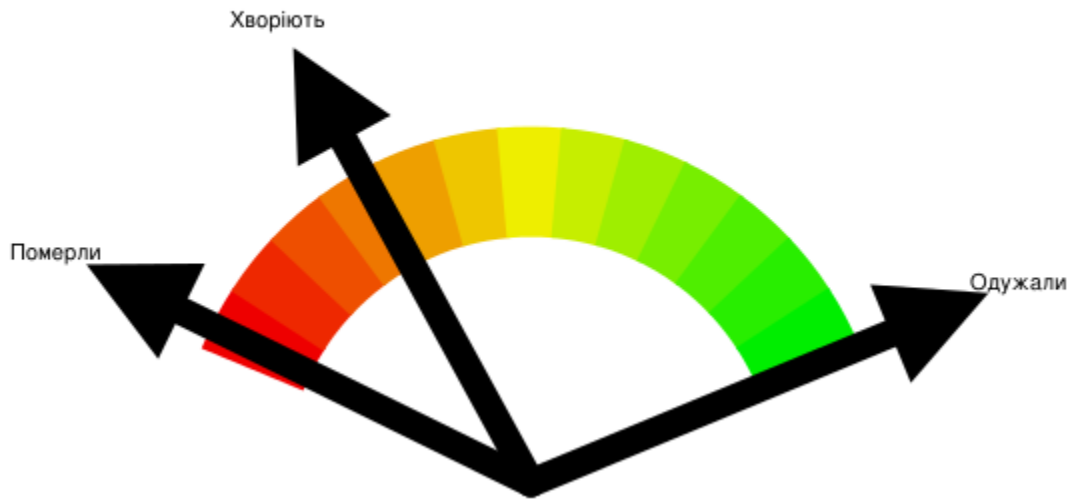
Загальна ситуація з SARS-CoV-2/COVID-19 серед працівників галузі охорони здоров'я України (09.04.2021)

Показники	Абс. к-ть	Показники	Джерело
Загальна кількість інфікованих SARS-CoV-2 (N _{01.01.2021} = 41 588 354 осіб)	1 841 137 ↑ осіб	4427,0 ↑ на 100 тис. наявного населення	[КМ України]
Кількість працівників ГОЗ інфікованих SARS-CoV-2	77 827 ↑ осіб	4,2 % від всіх інфікованих	[КМ України]
Кількість повідомлень щодо гострого професійного захворювання, обумовленого SARS-CoV-2 (COVID-19)	46 273 ↑ осіб	59,5 % від всіх інфікованих працівників ГОЗ	[Держпраці України]
Різниця між кількістю працівників ГОЗ інфікованих SARS-CoV-2 та кількістю повідомлень, що надійшли до Держпраці України		31 554 осіб (40,5 % до всіх інфікованих МП) ↑	

Перебіг епідемічного процесу SARS-CoV-2 / COVID-19 в популяції населення та серед працівників галузі охорони здоров'я (Україна)

08.04.2021

Населення (без працівників ГОЗ)



Працівники ГОЗ





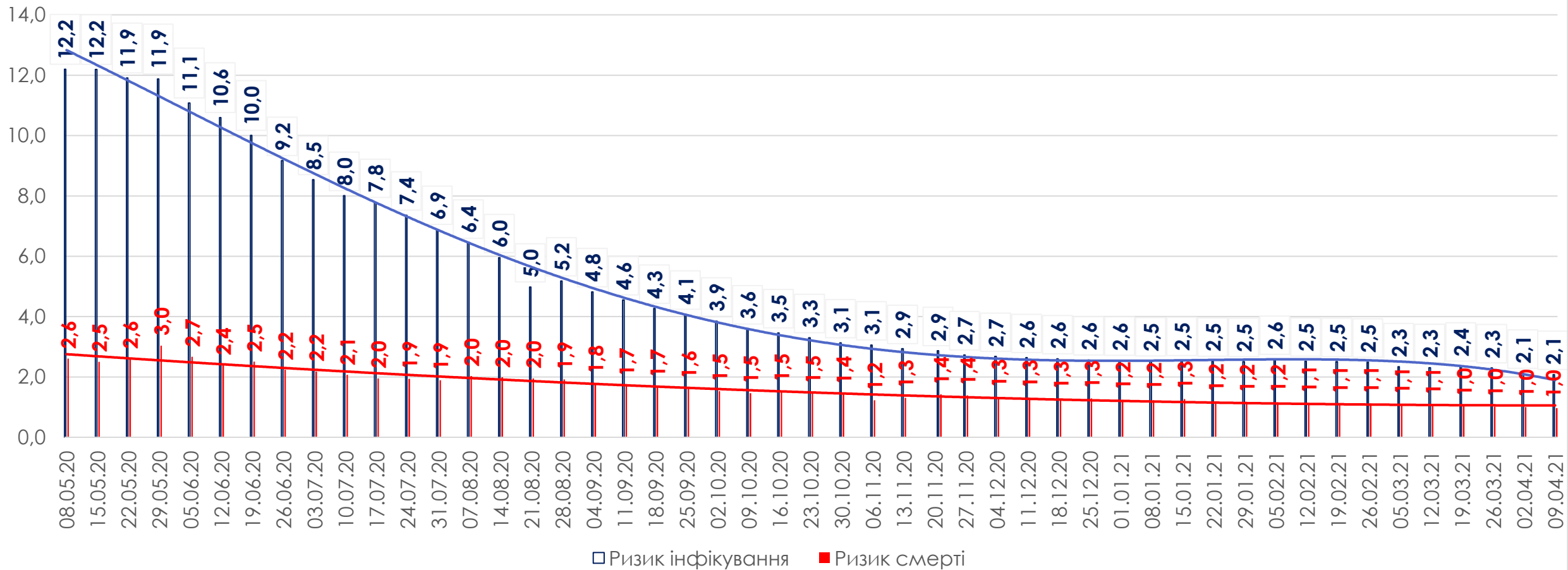
МОНІТОРИНГ РИЗИКІВ ЗАХОВРЮВАННЯ НА COVID-19 В УКРАЇНІ

Оцінка професійних ризиків інфікування працівників галузі охорони здоров'я в Україні (09.04.2021)

Показники	
Відносний ризик (RR) інфікування SARS-CoV-2 працівників галузі охорони здоров'я	<u>RR кум. = 2,08</u> ↓ (95% CI: 2,07 – 2,09; p < 0,0001)
Відносний ризик (RR) смерті від COVID-19 працівників галузі охорони здоров'я	<u>RR кум. = 0,97</u> ↓ (95% CI: 0,97 – 1,04; p > 0,05)

Кумулятивний ризик інфікуватись SARS-CoV-2 у працівників галузі охорони здоров'я вищий в 2,1 рази, ніж серед загального населення.
Кумулятивний ризик померти від COVID-19 у працівників галузі охорони здоров'я наблизився до рівня загального населення

Динаміка показників кумулятивних відносних ризиків (RR) захворювання на COVID-19 та смерті від нього серед працівників галузі охорони здоров'я



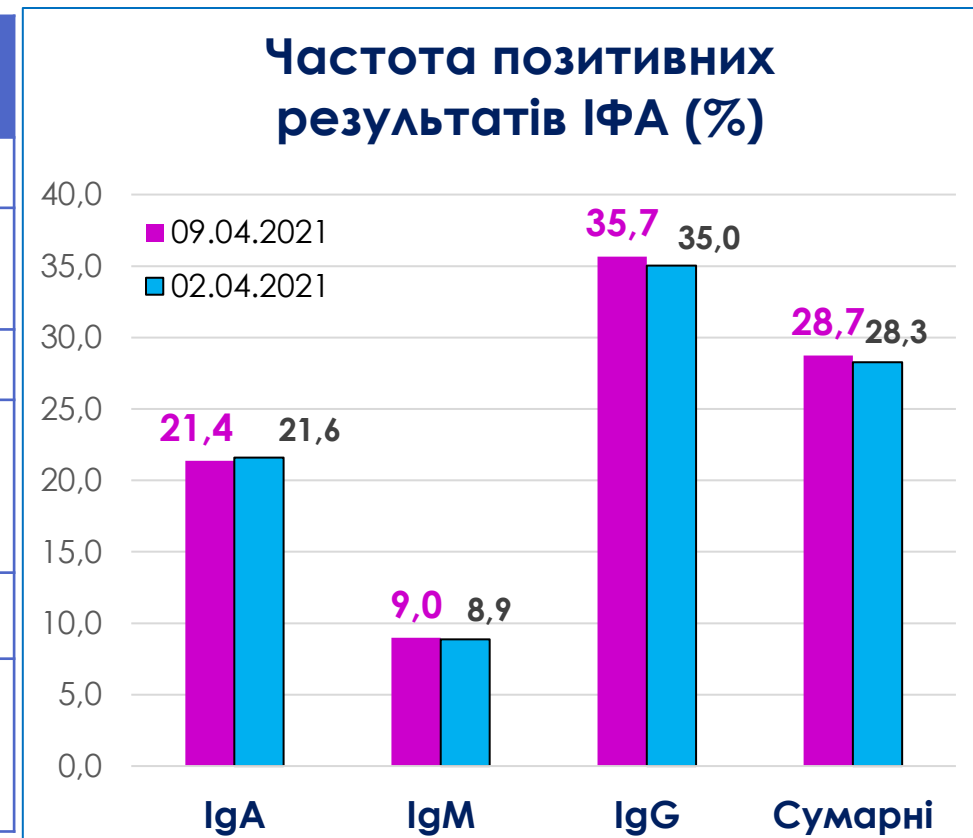


ЛАБОРАТОРНИЙ МОНІТОРИНГ ІНФІКУВАННЯ SARS-CoV-2

Результати тестування населення на SARS-CoV-2/COVID-19 в Україні

(09.04.2021 р.)

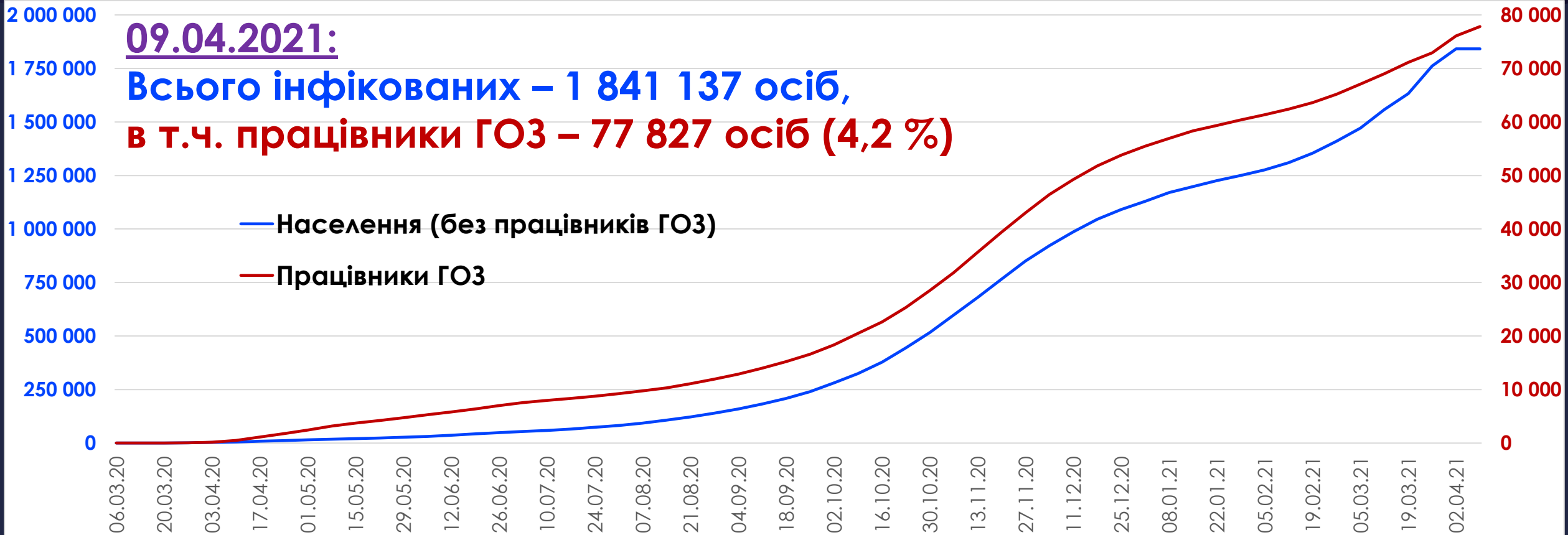
Методи дослідження	Показники	Населення, все (к-ть осіб)
ІФА (антиген)	К-ть досліджень	161 975
	К-ть позитивних результатів	32 826 (20,3 %)
ПЛР (ВРНК)	К-ть досліджень	8 622 424
	К-ть позитивних результатів	2 178 451 (25,3 %), в т.ч. працівники ГОЗ – 28 934 (1,3 % до всіх позитивних)
ІФА (сум. Іg)	К-ть досліджень	4 754 542
	К-ть позитивних результатів	861 644 (18,1 %), в т.ч. працівники ГОЗ – 139 445 (16,2 % до всіх позитивних)



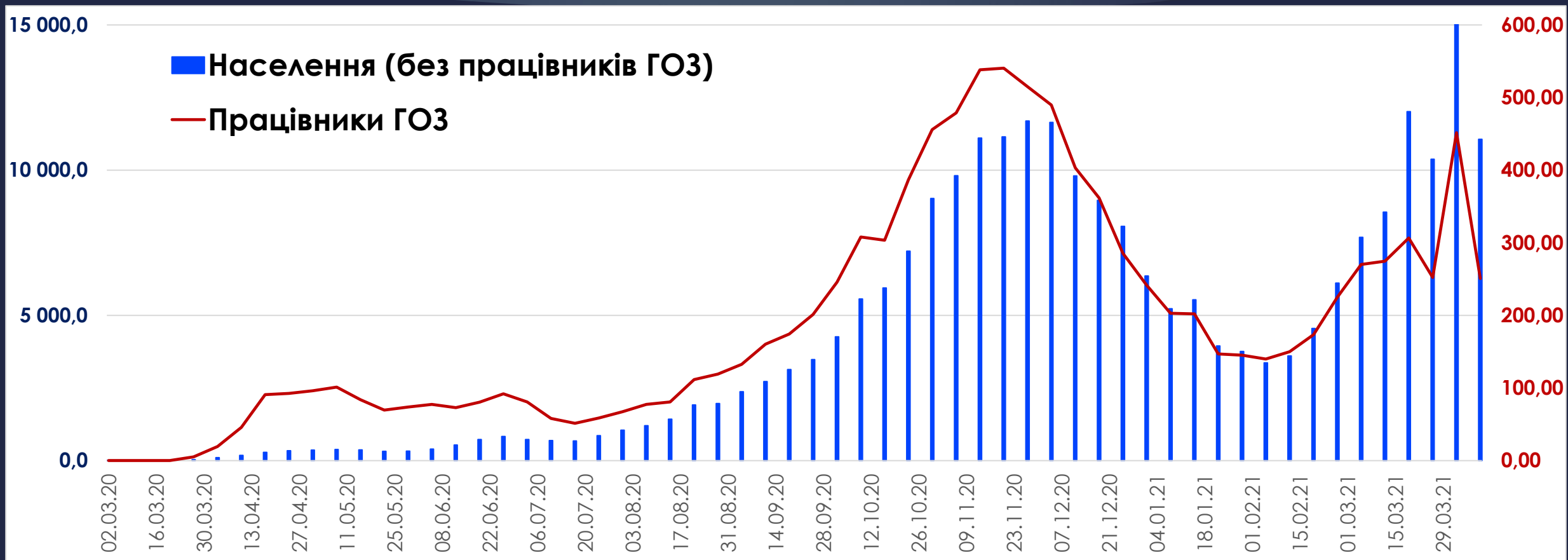


РЕЄСТРАЦІЯ ВИПАДКІВ ІНФІКУВАННЯ

Кумулятивна динаміка захворювання на COVID-19 в Україні (к-ть осіб)

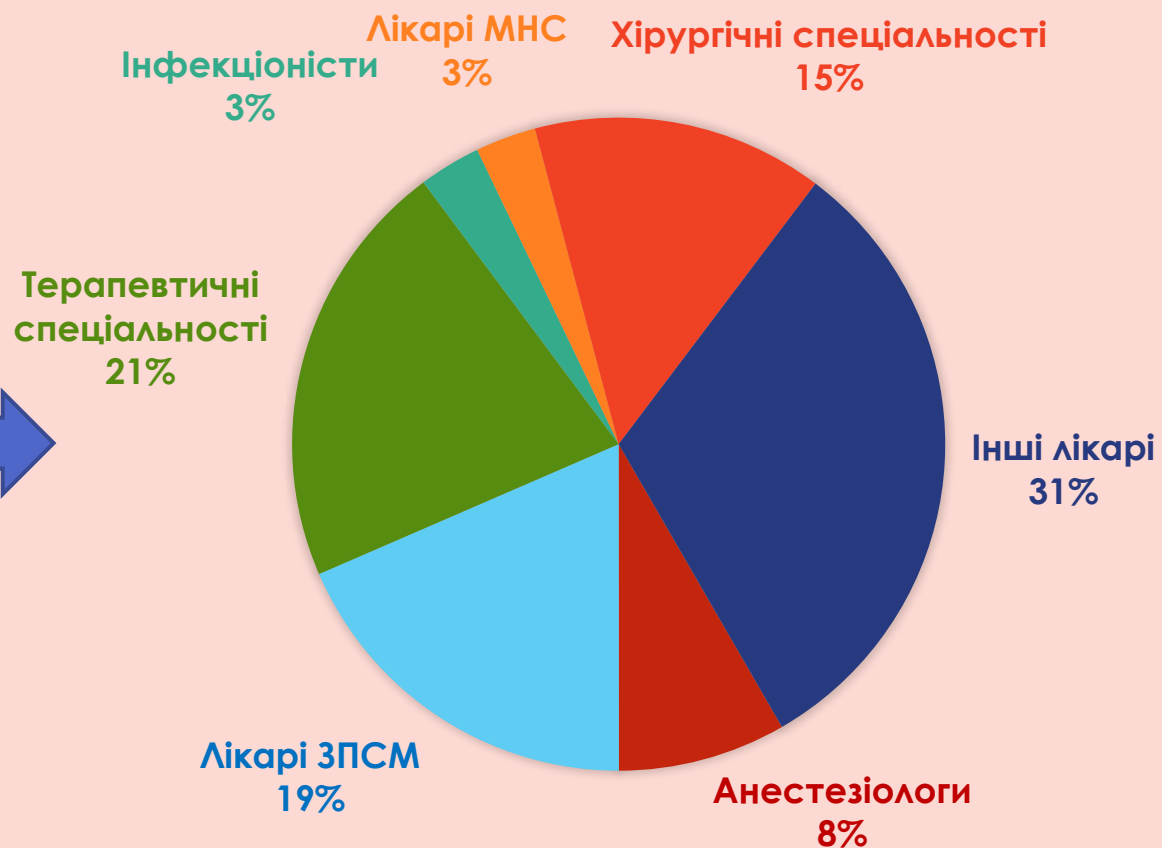


Середні темпи приросту нових випадків інфікування SARS-CoV-2 в Україні (осіб/день)

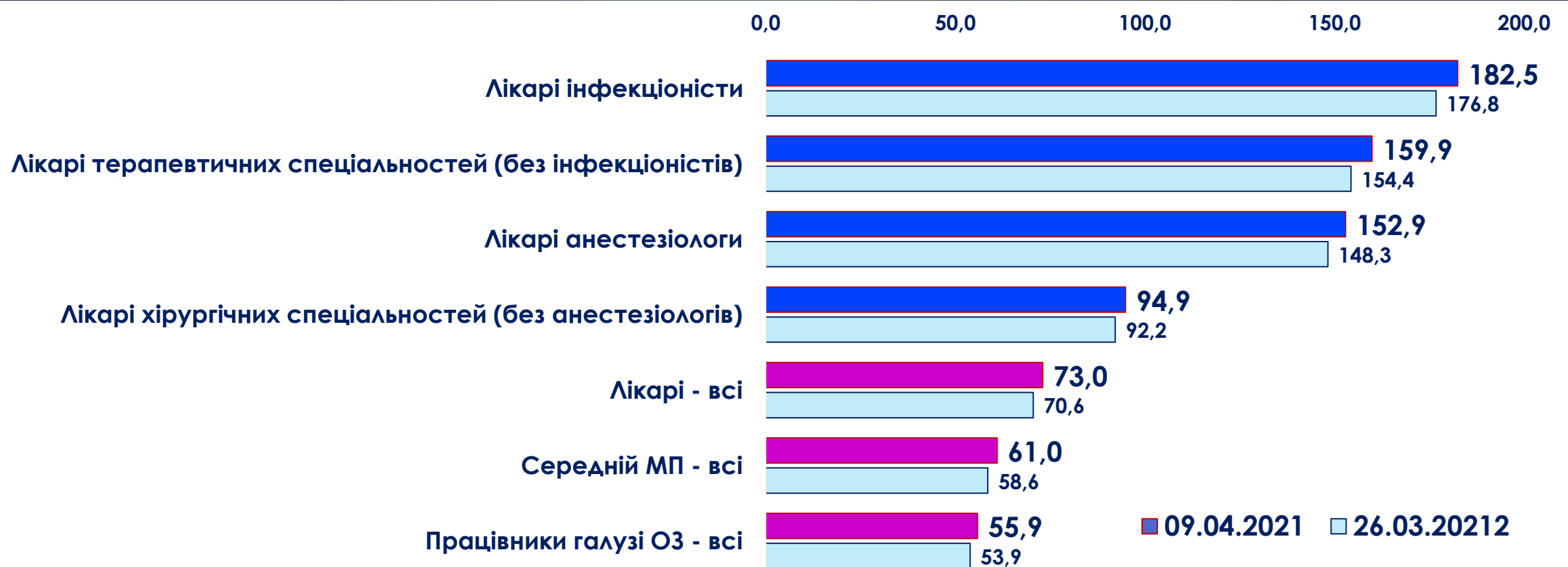


Розподіл за професійними групами працівників галузі охорони України, що інфіковані SARS-CoV-2 (%)

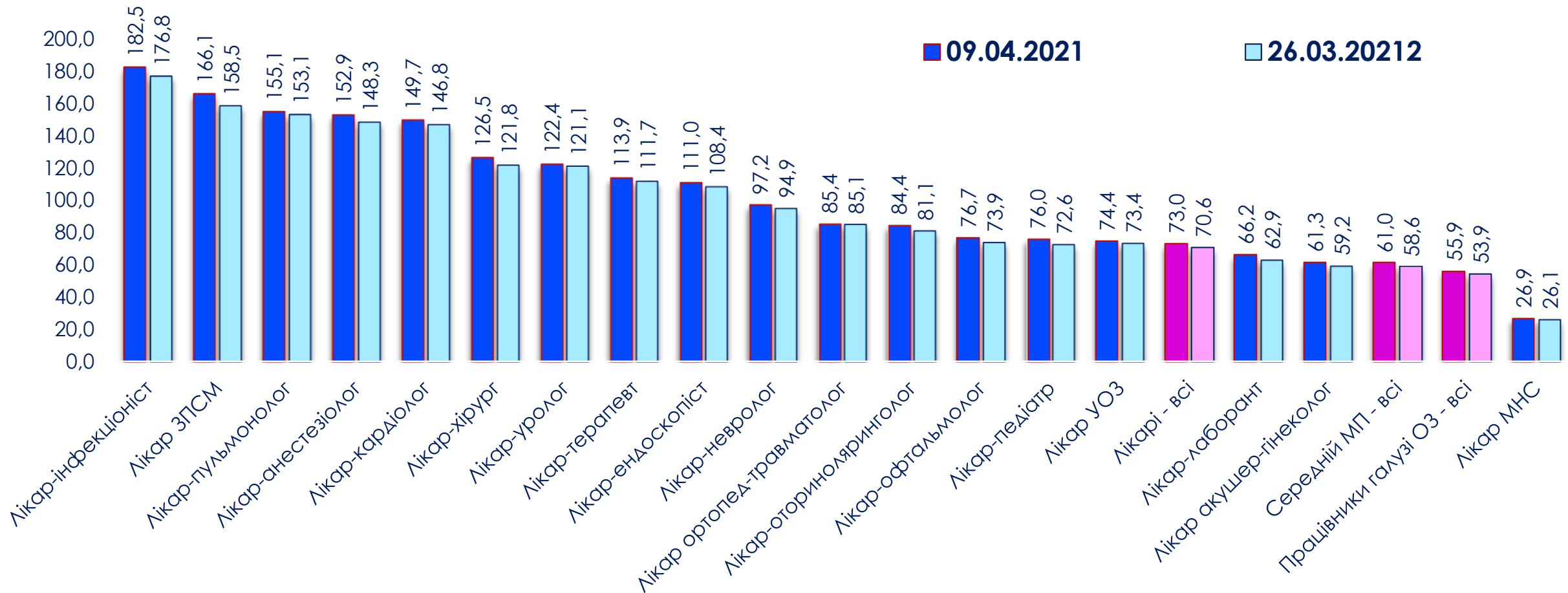
(09.04.2021)



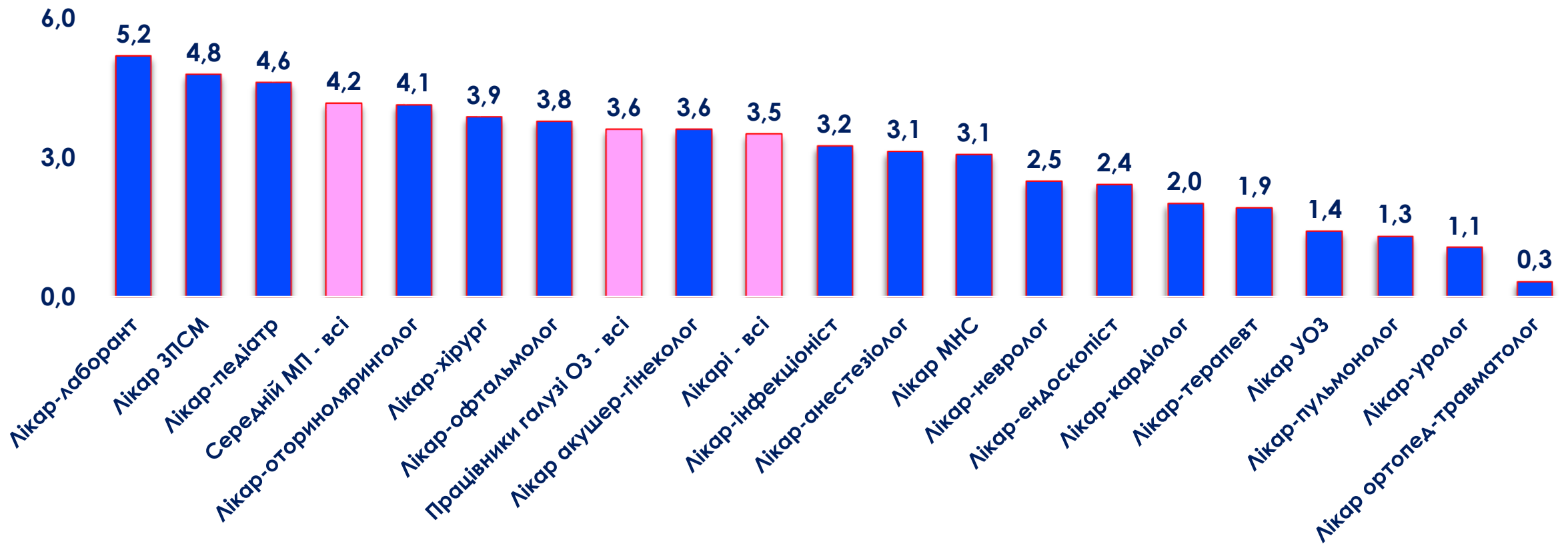
Динаміка інтенсивних показників інфікування SARS-CoV-2 в основаних професійних групах працівників галузі охорони здоров'я (на 1 тис. працівників)



Місячна динаміка інтенсивних показників інфікування SARS-CoV-2 в різних професійних групах працівників галузі охорони здоров'я України (на 1 тис. працівників)



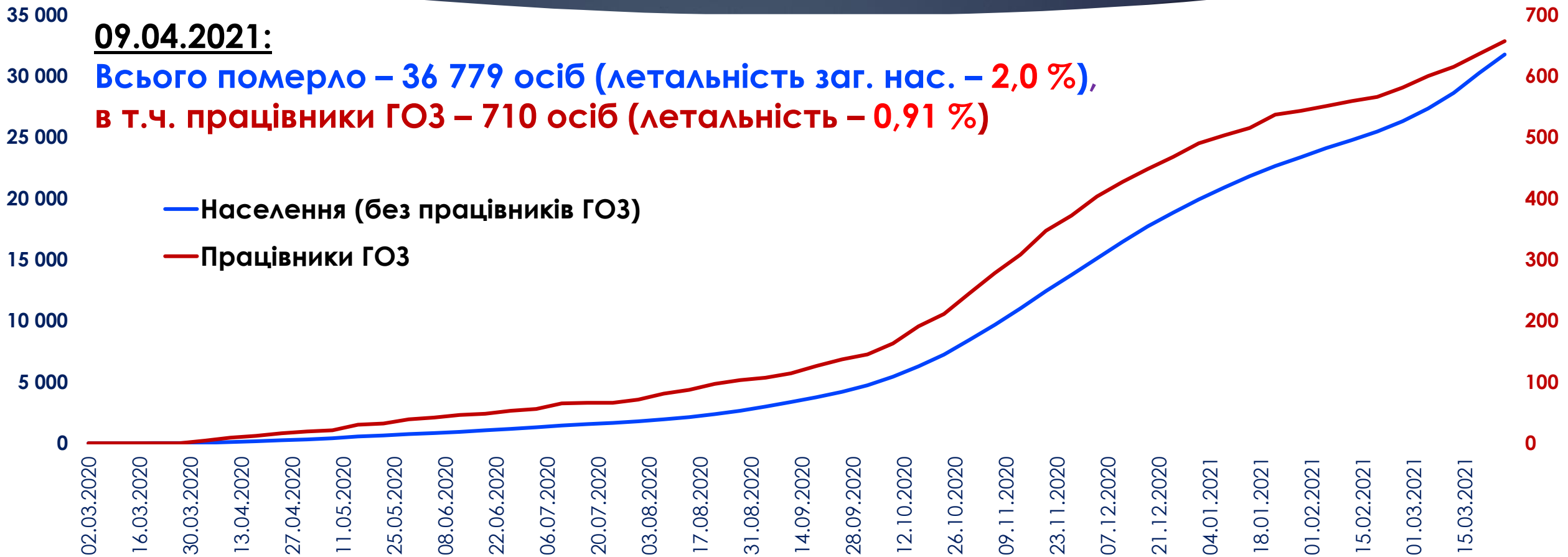
Місячний приріст показників інфікування SARS-CoV-2 в різних професійних групах працівників галузі охорони здоров'я України (%) (26.03 – 09.04.2021)



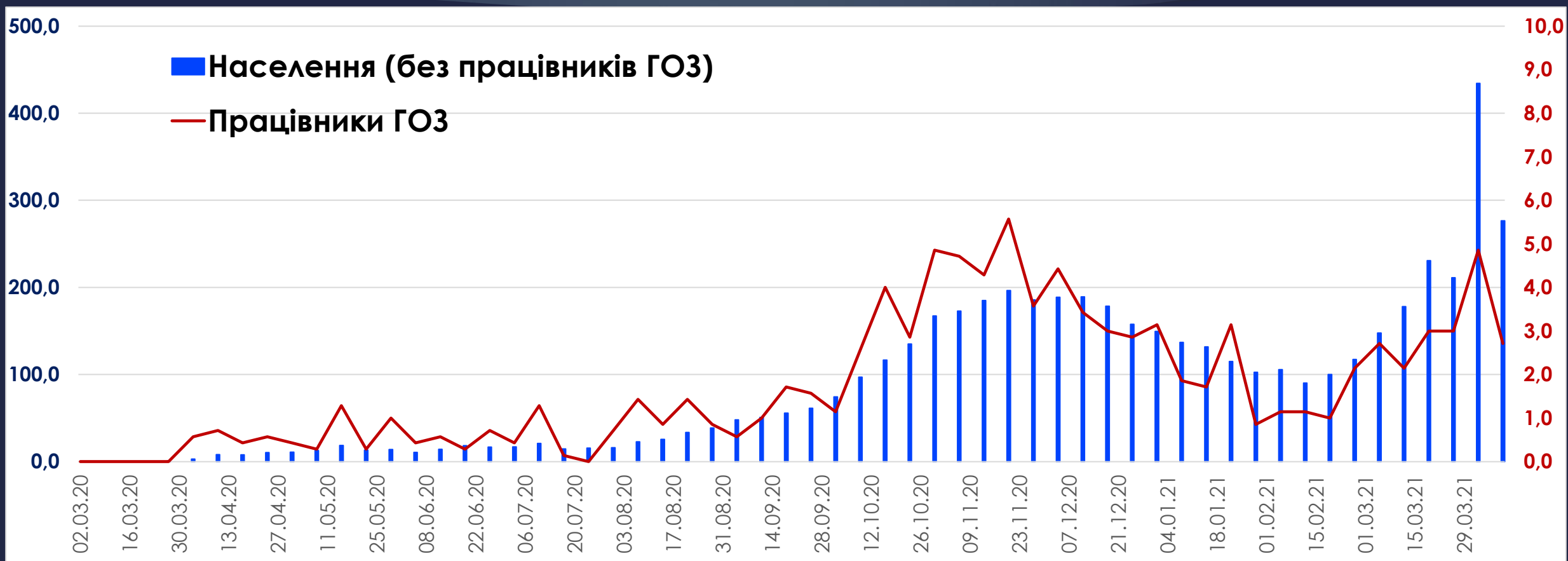


РЕЄСТРАЦІЯ СМЕРТЕЛЬНИХ ВИПАДКІВ

Кумулятивна динаміка смертельних випадків, внаслідок захворювання на COVID-19 в Україні (к-ть осіб)



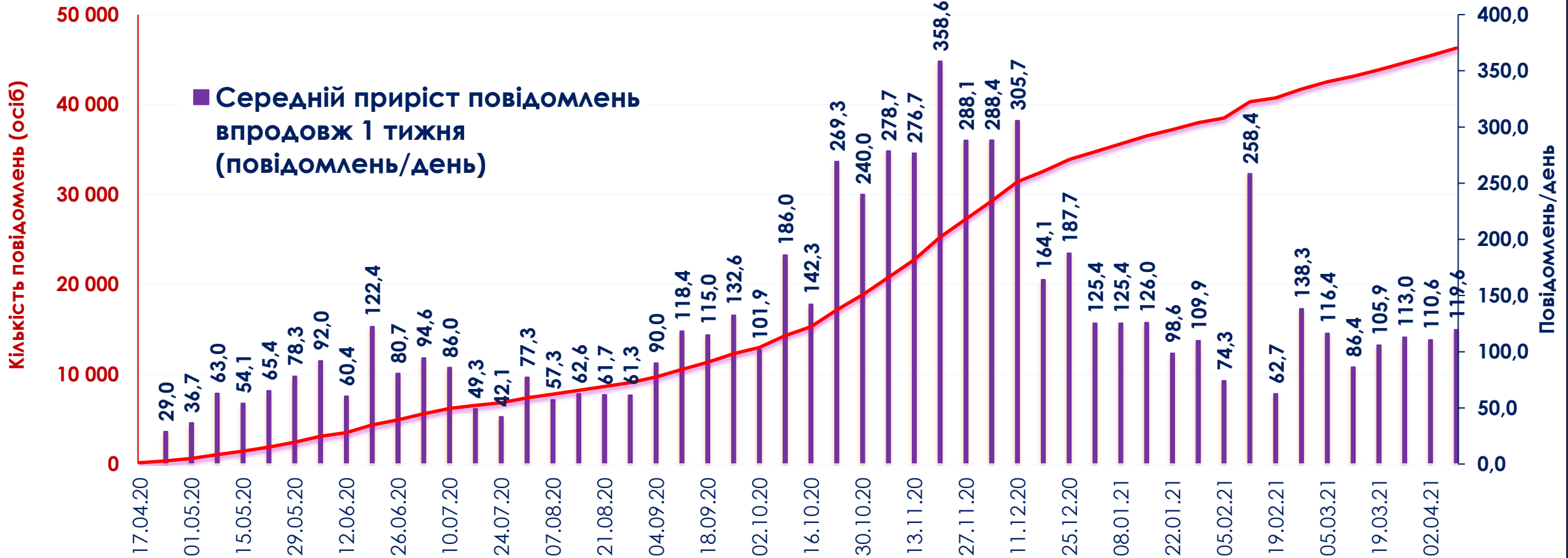
Середні темпи приросту нових випадків смертей внаслідок COVID-19 в Україні (осіб/день)





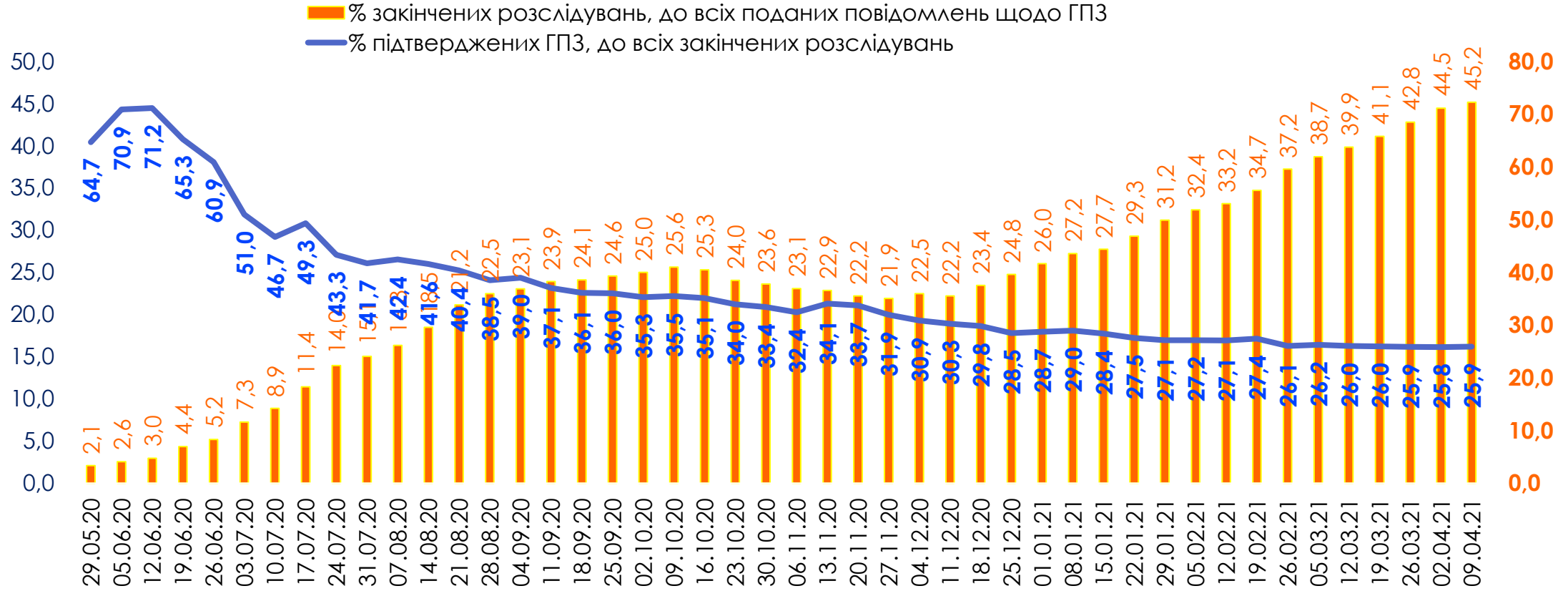
РЕЄСТРАЦІЯ ВИПАДКІВ ГОСТРОГО ПРОФЕСІЙНОГО ЗАХВОРЮВАННЯ НА COVID-19

Динаміка кумулятивної реєстрації загальної кількості та середньодобового приросту повідомлень щодо інфікування SARS-CoV-2 на робочому місці працівників галузі охорони здоров'я України



Динаміка закінчення розслідувань та встановлення гострого професійного захворювання (ГПЗ) COVID-19 серед працівників галузі охорони здоров'я України

ЧАСТКА ПІДТВЕРДЖЕНИХ ВИПАДКІВ ГПЗ (%)

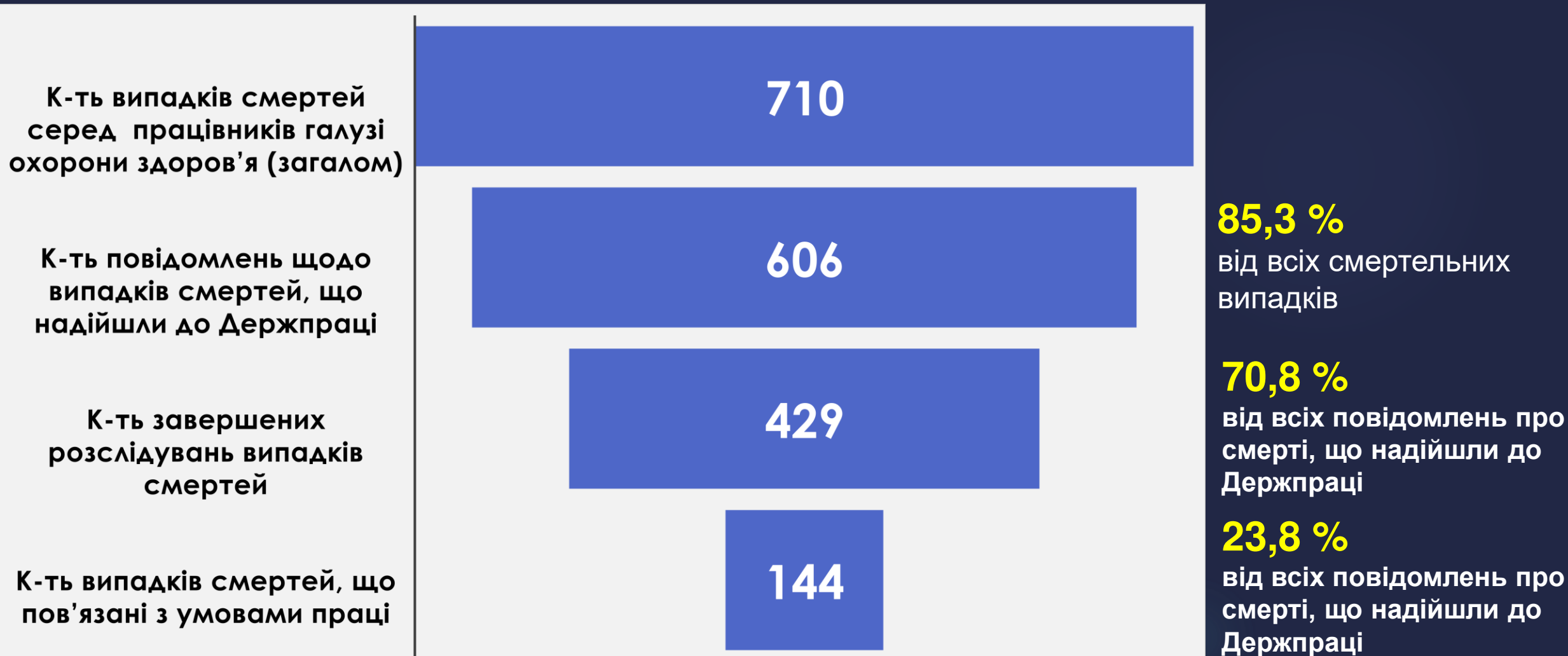


ЧАСТКА ЗАКІНЧЕНИХ РОЗСЛІДУВАНЬ (%)

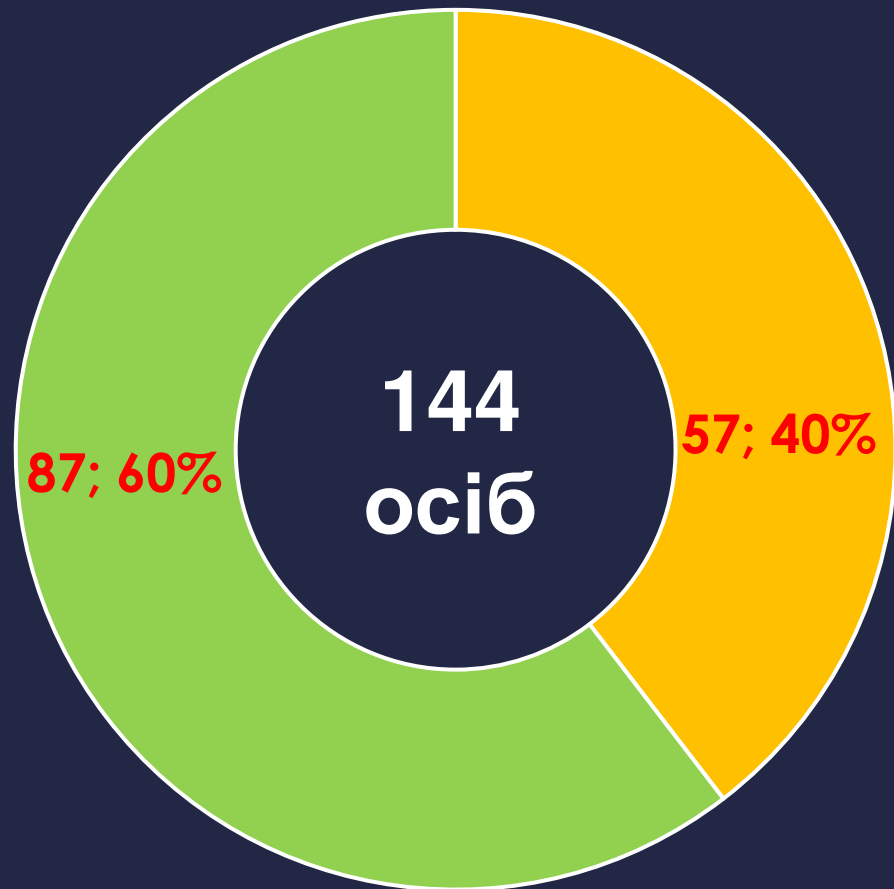


РЕЄСТРАЦІЯ ВИПАДКІВ СМЕРТЕЙ ВІД COVID-19, ЩО ПОВ'ЯЗАНІ ІЗ УМОВАМИ ПРАЦІ

Реєстрація та стан розслідування випадків смертей від COVID-19 серед працівників галузі охорони здоров'я в Україні (09.04.2021)



Компенсаційні виплати родинам працівників галузі охорони здоров'я, які померли внаслідок інфікування SARS-CoV-2 під час виконання професійних обов'язків (09.04.2021)



■ Очікування фінансування допомоги для родин померлих працівників [Держпраці України]

■ Профінансовано допомогу для родин померлих працівників [ФССУ]



ЗАБЕЗПЕЧЕННЯ ПРОФІЛАКТИКИ НА РОБОЧОМУ МІСЦІ ГОСТРОГО ПРОФЕСІЙНОГО ЗАХВОРЮВАННЯ

Перебіг вакцинації від SARS-CoV-2 в Україні

ВАКЦИНАЦІЯ ВІД COVID-19 В УКРАЇНІ І ТА ІІ ЕТАП

2
КВІТНЯ

ЩЕПЛЕНО
ПЕРШОЮ ДОЗОЮ
ЗА ДОБУ

19 097
ЛЮДЕЙ

ЩЕПЛЕНО
ВСЬОГО

267 833
ЛЮДИНИ

ЗАПЛАНОВАНО
ПРОВАКЦИНУВАТИ
НА І ТА ІІ ЕТАПАХ

3 МЛН ЛЮДЕЙ

+ 85 314 осіб/тиж.

ВАКЦИНАЦІЯ ВІД COVID-19 В УКРАЇНІ І ТА ІІ ЕТАП

9
КВІТНЯ

ЩЕПЛЕНО
ПЕРШОЮ ДОЗОЮ
ЗА ДОБУ

18 566
ЛЮДЕЙ

ЩЕПЛЕНО
ВСЬОГО

353 147
ЛЮДИНИ

ЗАПЛАНОВАНО
ПРОВАКЦИНУВАТИ
НА І ТА ІІ ЕТАПАХ

3 МЛН ЛЮДЕЙ

Забезпечення закладів охорони здоров'я ЗІЗ для профілактики на робочому місці COVID-19 серед працівників (09.04.2021)

Показники	Наявна кількість (один.)	Добові витрати (один./день)	Наявний запас (дні)
✓ Антисептиками (л.)	605 054	4 863	124,4
✓ Захисними окулярами / щитками - одноразові	119 655	202225	0,6
✓ Захисними окулярами / щитками - багаторазові	279 186	9367	29,8
✓ Респіраторами FFP2 / FFP3 / N-95	2 145 887	242 492	8,8
✓ Масками медичними багаторазовими	353 506	13 385	26,4
✓ Масками медичними одноразовими	22 406 401	167 767	133,6
✓ Рукавичками захисними одноразовими	11 740 914	168 248	69,8
✓ Халатами ізоляційними одноразовими	2 037 556	33 565	60,7
✓ Костюми біозахисту	1 370 656	26 145	52,4

Перелік використаних інформаційних ресурсів

- ▶ **Державна служба України з питань праці.** Оперативна інформація щодо надходження повідомлень про гострі професійні захворювання на COVID-19 під час виконання посадових обов'язків. [URL](#)
- ▶ **Кабінет міністрів України.** Коронавірус в Україні. Аналітичні панелі та відкриті дані. [URL](#)
- ▶ **Національна служба здоров'я України.** Оперативний моніторинг ситуації довкола COVID-19. [URL](#)
- ▶ **Центр громадського здоров'я МОЗ України.** Коронавірусна інфекція COVID-19. Оперативна інформація. [URL](#)
- ▶ **Фонд соціального страхування України.** Статистичні дані. [URL](#)



COVID-19

дії у

ВІДПОВІДЬ



Архівні випуски за посиланням





СТАБІЛЬНІСТЬ • ДОСКОНАЛІСТЬ • ВІДДАНІСТЬ
VIRTUS • EXCELLENTIA • FIDELITAS



Shupyk National Healthcare University of Ukraine

*Department of Occupational Medicine,
Psychophysiology and Medical Ecology*

Denys V. Varyvonchyk

(ORCID: 0000-0003-2107-6269)

**The state of ensuring the prevention of
occupational disease COVID-19 among
healthcare workers in Ukraine**

Online newsletter № 16 – 17
(express issue)

Ukraine, 23.04.2021



СТАБІЛЬНІСТЬ • ДОСКОНАЛІСТЬ • ВІДДАНІСТЬ
VIRTUS • EXCELLENTIA • FIDELITAS



Національний університет охорони здоров'я України імені П. Л. Шупика

*Кафедра медицини праці,
психофізіології та медичної екології*

Д. В. Варивончик

(ORCID: 0000-0003-2107-6269)

Стан забезпечення профілактики професійного захворювання COVID-19 серед працівників галузі охорони здоров'я України

Інтернет-бюлетень № 16 – 17
(експрес-випуск)

Україна, 23.04.2021

Дата	23/04/2021 р.
День від першого офіційного повідомлення ВООЗ про хворих у Китаї (31/12/2019 р.)	480-й
День з початку епідемії в Україні (від зареєстрованого першого випадку, з 02/03/2020 р.)	418-й



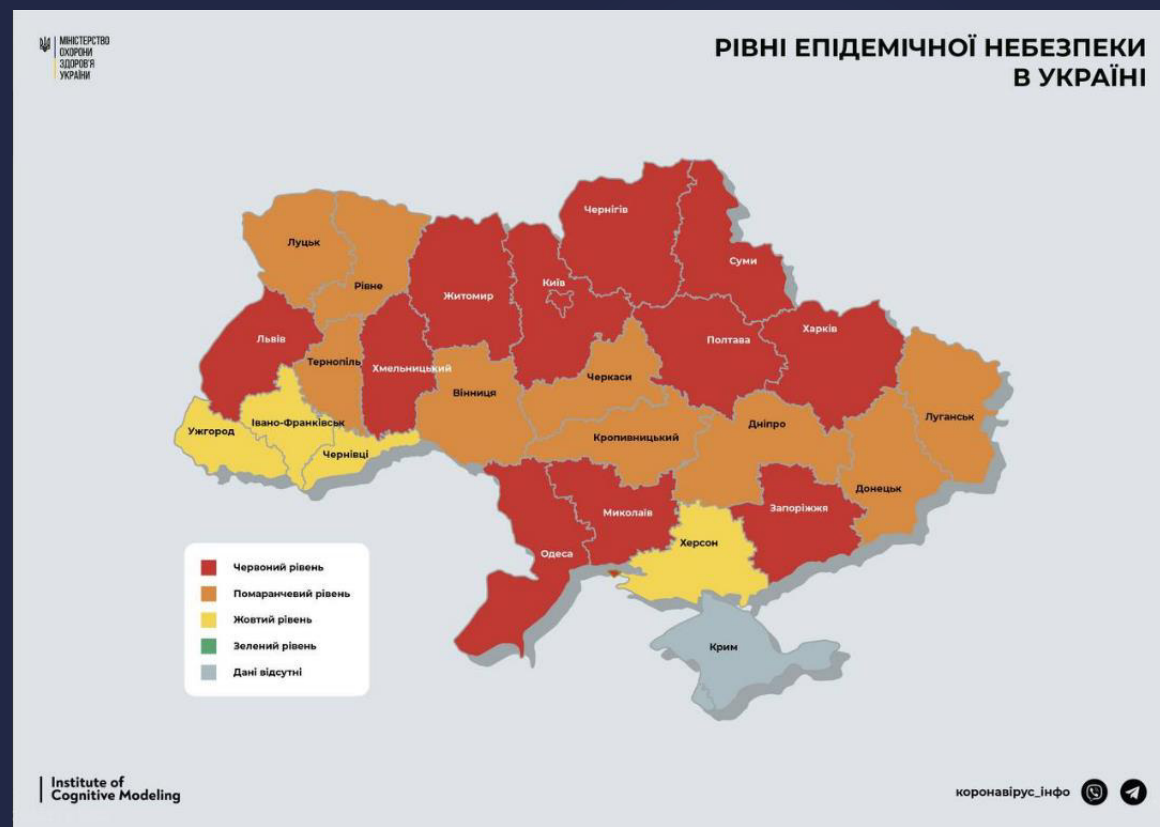
ПЕРЕБІГ ЕПІДЕМІЇ В УКРАЇНІ

23.04.2021 р.

Кумулятивна кількість інфікованих SARS-CoV-2 в Україні



Поточні зони адаптивного карантину, обумовлені епідемією COVID-19 в Україні



Загальна ситуація з SARS-CoV-2/COVID-19 серед працівників галузі охорони здоров'я України (23.04.2021)

Показники	Абс. к-ть	Показники	Джерело
Загальна кількість інфікованих SARS-CoV-2 (N _{01.01.2021} = 41 588 354 осіб)	2 017 341 ↑ осіб	4 850,7 ↑ на 100 тис. наявного населення	[КМ України]
Кількість працівників ГОЗ інфікованих SARS-CoV-2	81 618 ↑ осіб	4,0 % від всіх інфікованих	[КМ України]
Кількість повідомлень щодо гострого професійного захворювання, обумовленого SARS-CoV-2 (COVID-19)	48 552 ↑ осіб	59,5 % від всіх інфікованих працівників ГОЗ	[Держпраці України]
Різниця між кількістю працівників ГОЗ інфікованих SARS-CoV-2 та кількістю повідомлень, що надійшли до Держпраці України		33 066 осіб (40,5 % до всіх інфікованих МП) ↑	

Перебіг епідемічного процесу SARS-CoV-2 / COVID-19 в популяції населення та серед працівників галузі охорони здоров'я (Україна)

22.04.2021

Населення (без працівників ГОЗ)



Працівників ГОЗ





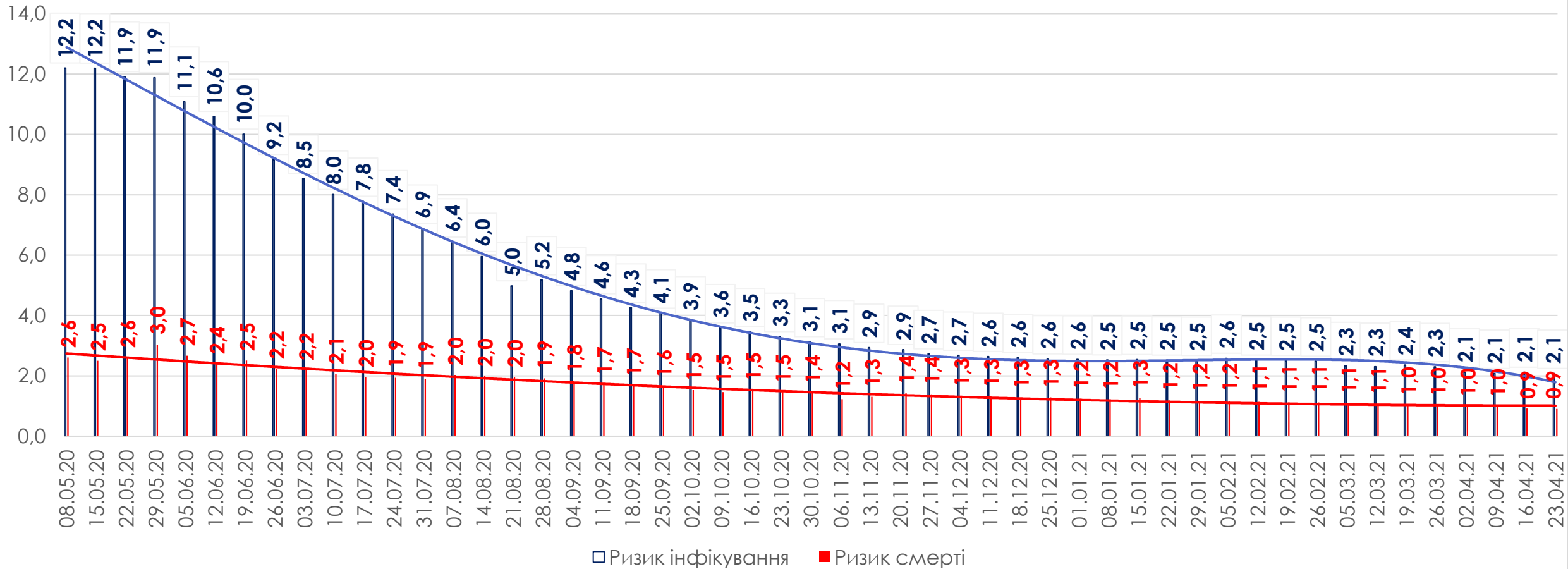
МОНІТОРИНГ РИЗИКІВ ЗАХОВРЮВАННЯ НА COVID-19 В УКРАЇНІ

Оцінка професійних ризиків інфікування працівників галузі охорони здоров'я в Україні (23.04.2021)

Показники	
Відносний ризик (RR) інфікування SARS-CoV-2 працівників галузі охорони здоров'я	<u>RR кум. = 2,08</u> ⇔ (95% CI: 2,06 – 2,09; p < 0,0001)
Відносний ризик (RR) смерті від COVID-19 працівників галузі охорони здоров'я	<u>RR кум. = 0,91</u> ↓ (95% CI: 0,85 – 0,98; p = 0,01)

Кумулятивний ризик інфікуватись SARS-CoV-2 у працівників галузі охорони здоров'я вищий в 2,1 рази, ніж серед загального населення.
Кумулятивний ризик померти від COVID-19 у працівників галузі охорони здоров'я наблизився до рівня загального населення

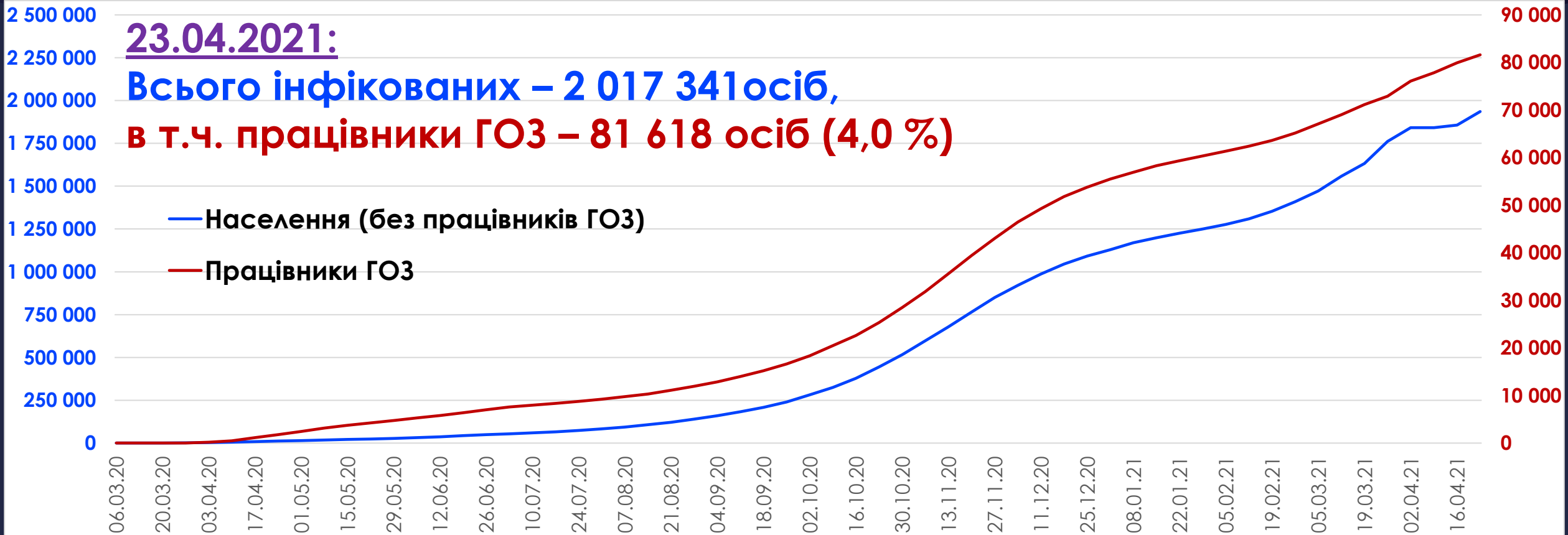
Динаміка показників кумулятивних відносних ризиків (RR) захворювання на COVID-19 та смерті від нього серед працівників галузі охорони здоров'я



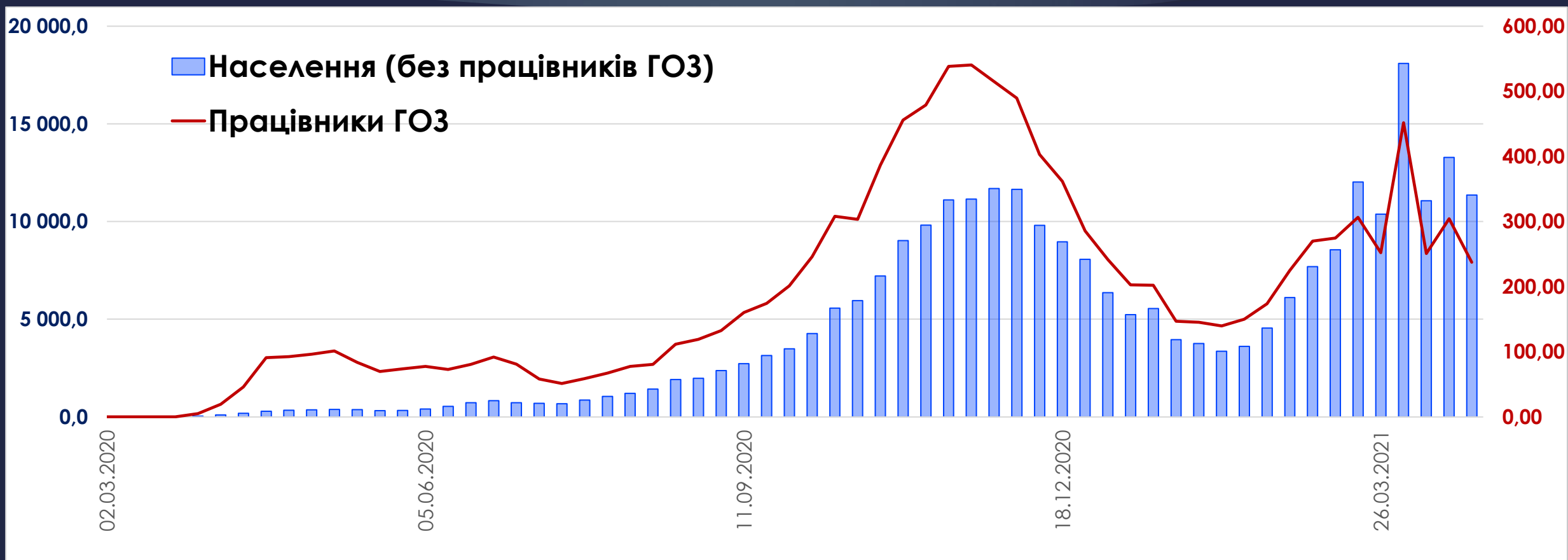


РЕЄСТРАЦІЯ ВИПАДКІВ ІНФІКУВАННЯ

Кумулятивна динаміка захворювання на COVID-19 в Україні (к-ть осіб)



Середні темпи приросту нових випадків інфікування SARS-CoV-2 в Україні (осіб/день)





РЕЄСТРАЦІЯ СМЕРТЕЛЬНИХ ВИПАДКІВ

Кумулятивна динаміка смертельних випадків, внаслідок захворювання на COVID-19 в Україні (к-ть осіб)

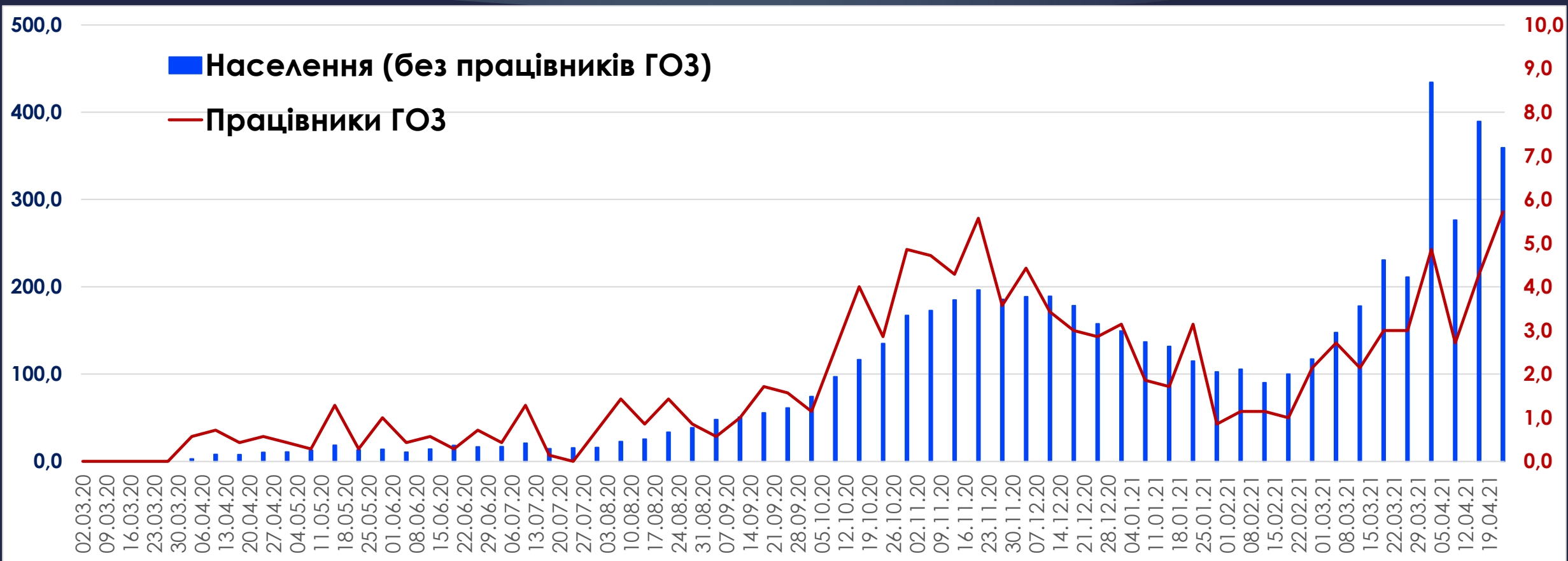
23.04.2021:

**Всього померло – 42 092 осіб (летальність заг. нас. – 2,1 %),
в т.ч. працівники ГОЗ – 780 осіб (летальність – 0,96 %)**

— Населення (без працівників ГОЗ)
— Працівники ГОЗ



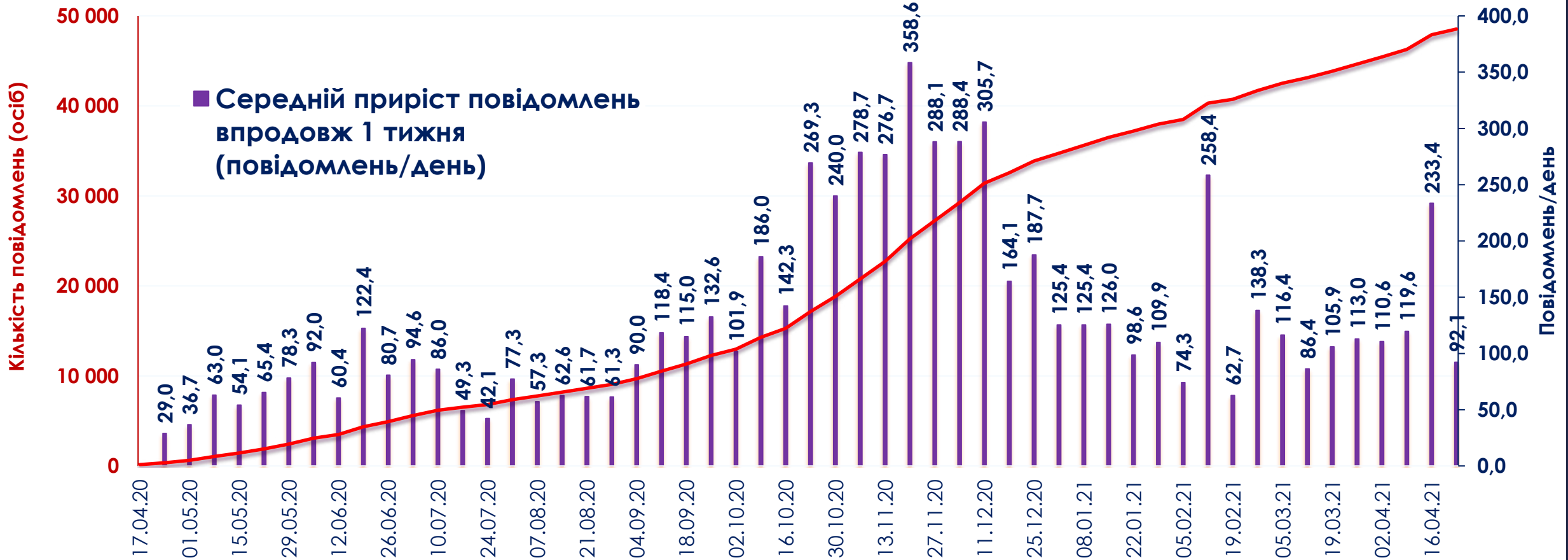
Середні темпи приросту нових випадків смертей внаслідок COVID-19 в Україні (осіб/день)





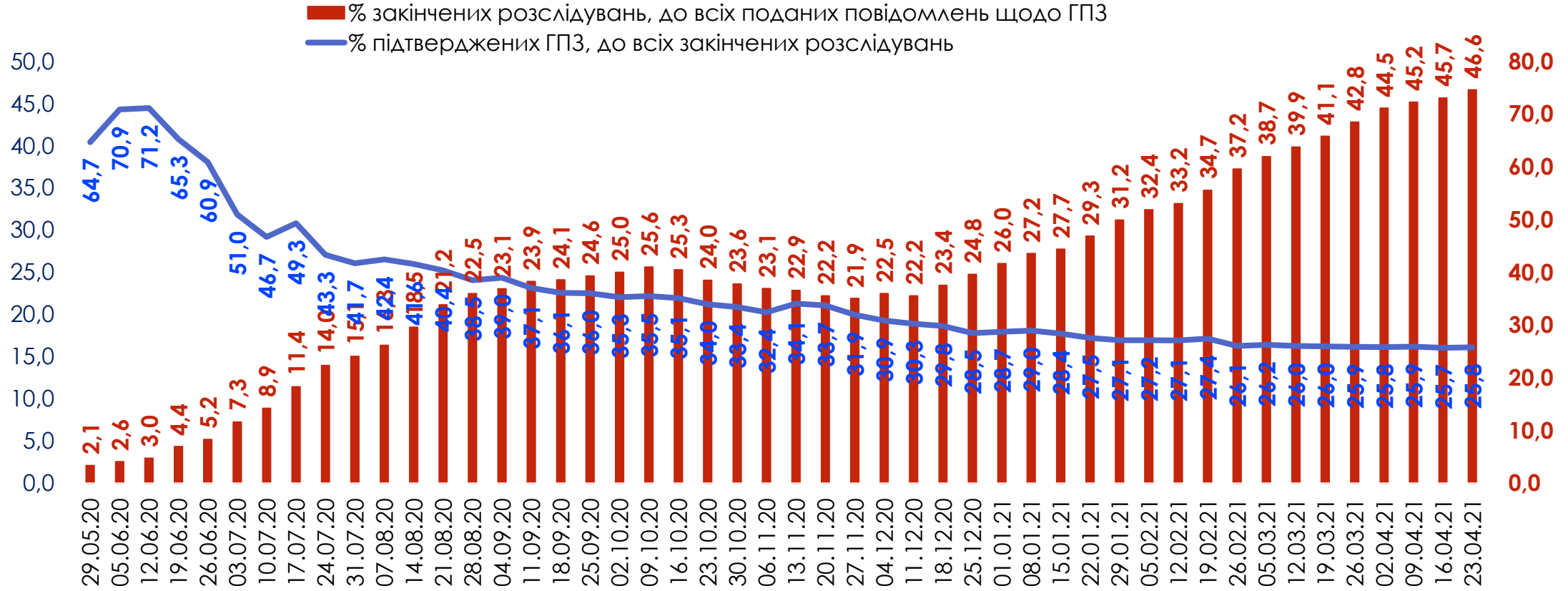
РЕЄСТРАЦІЯ ВИПАДКІВ ГОСТРОГО ПРОФЕСІЙНОГО ЗАХВОРЮВАННЯ НА COVID-19

Динаміка кумулятивної реєстрації загальної кількості та середньодобового приросту повідомлень щодо інфікування SARS-CoV-2 на робочому місці працівників галузі охорони здоров'я України



Динаміка закінчення розслідувань та встановлення гострого професійного захворювання (ГПЗ) COVID-19 серед працівників галузі охорони здоров'я України

ЧАСТКА ПІДТВЕРДЖЕНИХ ВИПАДКІВ ГПЗ (%)

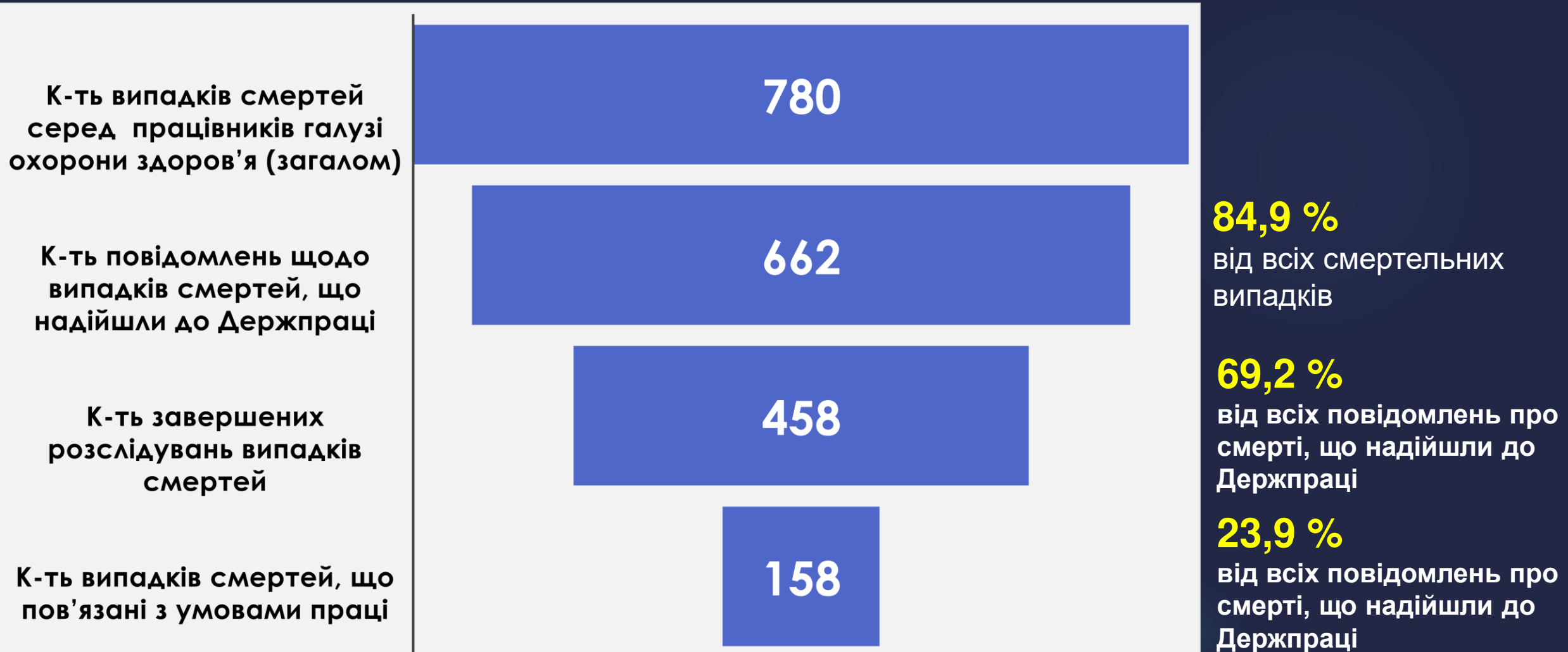


ЧАСТКА ЗАКІНЧЕНИХ РОЗСЛІДУВАНЬ (%)

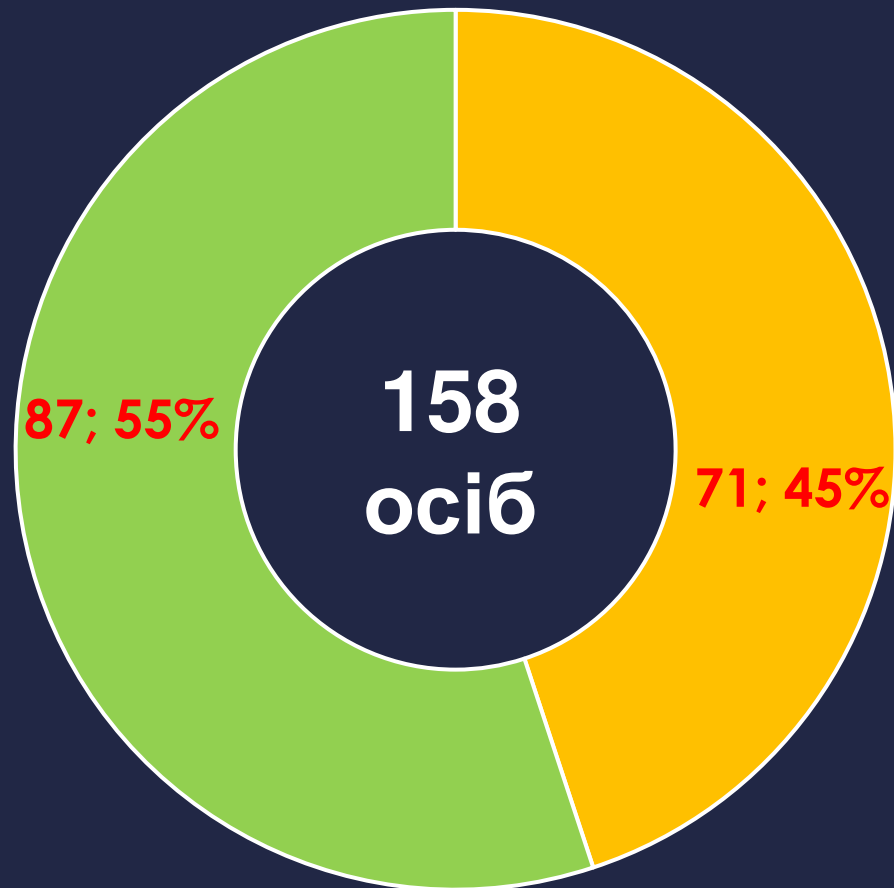


РЕЄСТРАЦІЯ ВИПАДКІВ СМЕРТЕЙ ВІД COVID-19, ЩО ПОВ'ЯЗАНІ ІЗ УМОВАМИ ПРАЦІ

Реєстрація та стан розслідування випадків смертей від COVID-19 серед працівників галузі охорони здоров'я в Україні (23.04.2021)



Компенсаційні виплати родинам працівників галузі охорони здоров'я, які померли внаслідок інфікування SARS-CoV-2 під час виконання професійних обов'язків (19.04.2021)



■ Очікування фінансування допомоги для родин померлих працівників [Держпраці України]

■ Профінансовано допомогу для родин померлих працівників [ФССУ]



ЗАБЕЗПЕЧЕННЯ ПРОФІЛАКТИКИ НА РОБОЧОМУ МІСЦІ ГОСТРОГО ПРОФЕСІЙНОГО ЗАХВОРЮВАННЯ

Перебіг вакцинації від SARS-CoV-2 в Україні

+ 11 381
осіб/тиж.

+ 10 747
осіб/тиж.



Перелік використаних інформаційних ресурсів

- ▶ **Державна служба України з питань праці.** Оперативна інформація щодо надходження повідомлень про гострі професійні захворювання на COVID-19 під час виконання посадових обов'язків. [URL](#)
- ▶ **Кабінет міністрів України.** Коронавірус в Україні. Аналітичні панелі та відкриті дані. [URL](#)
- ▶ **Національна служба здоров'я України.** Оперативний моніторинг ситуації довкола COVID-19. [URL](#)
- ▶ **Центр громадського здоров'я МОЗ України.** Коронавірусна інфекція COVID-19. Оперативна інформація. [URL](#)
- ▶ **Фонд соціального страхування України.** Статистичні дані. [URL](#)



COVID-19

дії у

ВІДПОВІДЬ



Архівні випуски за посиланням





СТАБІЛЬНІСТЬ • ДОСКОНАЛІСТЬ • ВІДДАНІСТЬ
VIRTUS • EXCELLENTIA • FIDELITAS



Shupyk National Healthcare University of Ukraine

*Department of Occupational Medicine,
Psychophysiology and Medical Ecology*

Denys V. Varyvonchuk

(ORCID: 0000-0003-2107-6269)

**The state of ensuring the prevention of
occupational disease COVID-19 among
healthcare workers in Ukraine**

Online newsletter № 18
(all issue)

Ukraine, 30.04.2021



СТАБІЛЬНІСТЬ • ДОСКОНАЛІСТЬ • ВІДДАНІСТЬ
VIRTUS • EXCELLENTIA • FIDELITAS



Національний університет охорони здоров'я України імені П. Л. Шупика

*Кафедра медицини праці,
психофізіології та медичної екології*

Д. В. Варивончик

(ORCID: 0000-0003-2107-6269)

**Стан забезпечення профілактики
професійного захворювання COVID-19
серед працівників галузі охорони
здоров'я України**

Інтернет-бюлетень № 18
(розширений випуск)

Україна, 30.04.2021

Дата	30/04/2021 р.
День від першого офіційного повідомлення ВООЗ про хворих у Китаї (31/12/2019 р.)	487-й
День з початку епідемії в Україні (від зареєстрованого першого випадку, з 02/03/2020 р.)	425-й



ПЕРЕБІГ ПАНДЕМІЇ

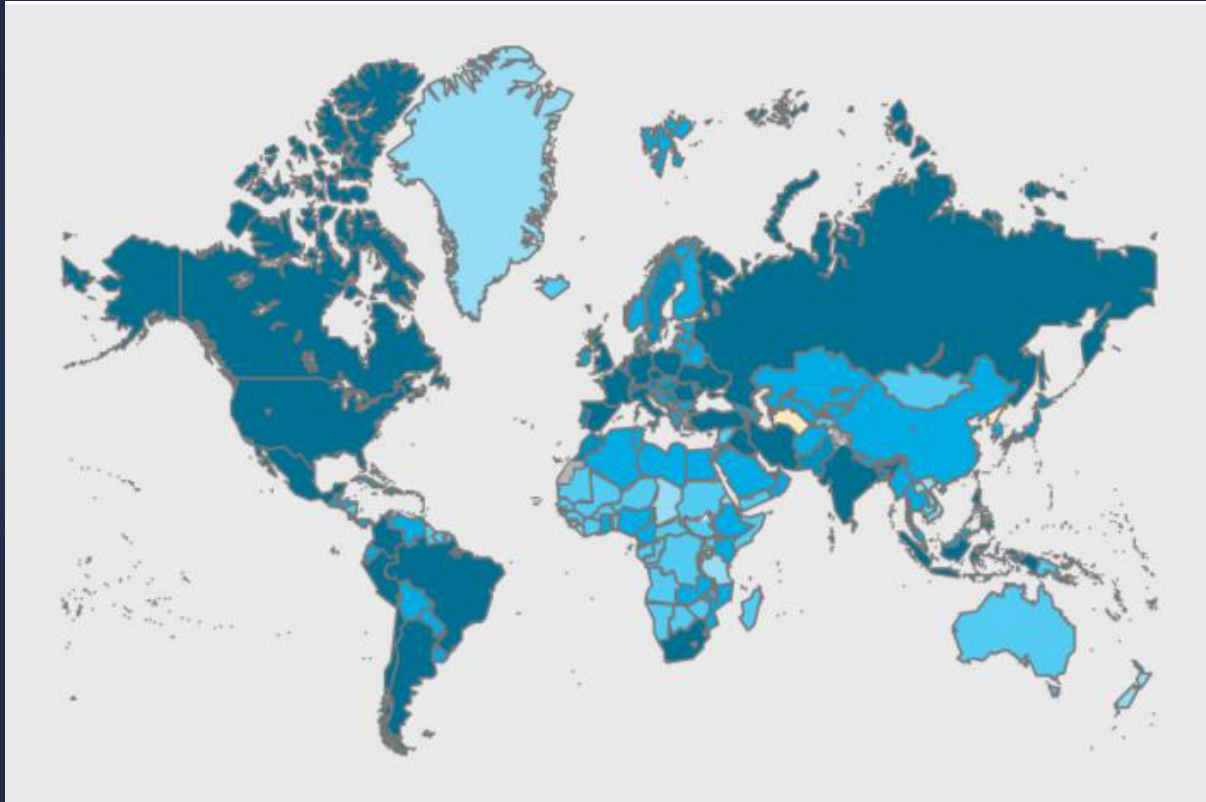
ГЛОБІАЛЬНІ ДАНІ ЩОДО ПАНДЕМІЇ COVID-19

(30.04.2021)



Інфіковано SARS-CoV-2
150 110 310 осіб

Померло внаслідок COVID-19
3 158 792 осіб



Показники перебігу пандемії SARS-CoV-2 / COVID-19 в Україні та в світі



(30.04.2021 р.)

Показники	Україна	Європа	Світ
Всього підтверджених випадків інфікування	47 559,0 / 1 млн. нас.	66 279,0 / 1 млн. нас.	19 678,0 / 1 млн. нас.
Важкі випадки	0,01 %	0,07 %	0,07 %
Всього померлих	1 013,0 / 1 млн. нас.	1 505,0 / 1 млн. нас.	412,0 / 1 млн. нас.
Летальність	2,16 %	2,27 %	2,10 %
Всього видужали	38 543,0 / 1 млн. нас. 79,74 %	53 078,0 / 1 млн. нас. 80,08 %	16 407,0 / 1 млн. нас. 83,37 %
Всього протестованих	216 448,0 / 1 млн. нас.	1 034 337,0 / 1 млн. нас.	285 2386 / 1 млн. нас.
К-ть інфікованих / к-ть протестованих	22,44 %	6,41 %	6,90 %
R (поточне)	0,99	0,95	0,95

Ранові місця України в епідемічному процесі серед країн Євро-ВООЗ



(30.04.2021)

Показники	Динаміка рангового місце України за 1 міс.	Країни-лідери за показником (к-ть осіб)
Загальна кількість інфікованих SARS-CoV-2	9 → 9	1) Франція (5,505 млн.) 2) Росія (4,805 млн.) 3) Туреччина (4,788 млн.) ... 9) Україна (2,069 тис.)
Кількість нових випадків інфікування за останні 24 год.	6 → 5	1) Туреччина (37,7 тис.) 2) Франція (26,4 тис.) 3) Німеччина (24,3 тис.) ... 5) Україна (10,1 тис.)
Загальна кількість смертей від COVID-19	8 → 8	1) Велика Британія (126,4 тис.) 2) Італія (106,8 тис.) 3) Росія (97,1 тис.) ... 8) України (25,7 тис.)
Кількість нових випадків смертей за останні 24 год.	4 → 4	1) Польща (445) 2) Росія (396) 3) Туреччина (339) 4) Україна (307)



ПЕРЕБІГ ЕПІДЕМІЇ В УКРАЇНІ

Кумулятивна кількість інфікованих SARS-CoV-2 в областях України

25.03.2021



29.04.2021



Кумулятивна кількість інфікованих SARS-CoV-2 працівників галузі охорони здоров'я в областях України


25.03.2021

29.04.2021



26.03.2021

30.04.2021



Загальна ситуація з SARS-CoV-2/COVID-19 серед працівників галузі охорони здоров'я України (30.04.2021)

Показники	Абс. к-ть	Показники	Джерело
Загальна кількість інфікованих SARS-CoV-2 (N _{01.01.2021} = 41 588 354 осіб)	2 078 086 ↑ осіб	4 966,8 на 100 тис. наявного населення	[КМ України]
Кількість працівників ГОЗ інфікованих SARS-CoV-2	82 781 ↑ осіб	4,0 % від всіх інфікованих	[КМ України]
Кількість повідомлень щодо гострого професійного захворювання, обумовленого SARS-CoV-2 (COVID-19)	49 331 ↑ осіб	59,6 % від всіх інфікованих працівників ГОЗ	[Держпраці України]
Різниця між кількістю працівників ГОЗ інфікованих SARS-CoV-2 та кількістю повідомлень, що надійшли до Держпраці України		33 450 осіб (40,7 % до всіх інфікованих МП) ↑	

Перебіг епідемічного процесу SARS-CoV-2 / COVID-19 в популяції населення та серед працівників галузі охорони здоров'я (Україна)

26.03.2021 р.

30.04.2021 р.





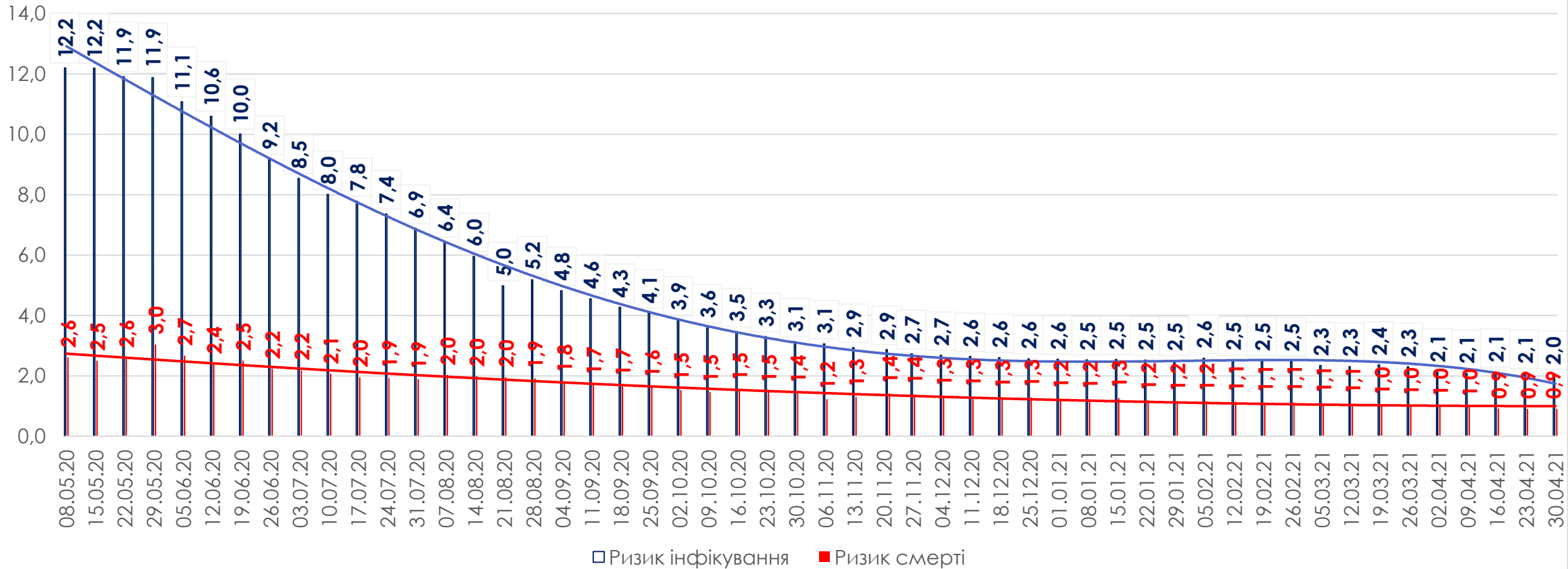
МОНІТОРИНГ РИЗИКІВ ЗАХОВРЮВАННЯ НА COVID-19 В УКРАЇНІ

Оцінка професійних ризиків інфікування працівників галузі охорони здоров'я в Україні (30.04.2021)

Показники	
Відносний ризик (RR) інфікування SARS-CoV-2 працівників галузі охорони здоров'я	<u>RR кум. = 2,04</u> ↓ (95% CI: 2,03 – 2,06; p < 0,0001)
Відносний ризик (RR) смерті від COVID-19 працівників галузі охорони здоров'я	<u>RR кум. = 0,91</u> ↓ (95% CI: 0,85 – 0,98; p > 0,05)

Кумулятивний ризик інфікуватись SARS-CoV-2 у працівників галузі охорони здоров'я **вищий в 2,3 рази**, ніж серед загального населення.
Кумулятивний ризик померти від COVID-19 у працівників галузі охорони здоров'я **нижчий**, ніж серед загального населення

Динаміка показників кумулятивних відносних ризиків (RR) захворювання на COVID-19 та смерті від нього серед працівників галузі охорони здоров'я





ЛАБОРАТОРНИЙ МОНІТОРИНГ ІНФІКУВАННЯ SARS-CoV-2

Результати тестування населення на SARS-CoV-2/COVID-19 в Україні

(30.04.2021 р.)

Публікація даних держаного моніторингу призупинено з 16.03.2021 р.

Відкриті дані

Набори даних структурованих для машинної обробки.

Забезпеченість медичних закладів ресурсами для боротьби з COVID-19:

- [станом на 17.04.21](#)
- [станом на 16.04.21](#)
- [станом на 15.04.21](#)
- [станом на 14.04.21](#)
- [станом на 13.04.21](#)

[Показати всі](#)

Дані по проведеному тестуванню:

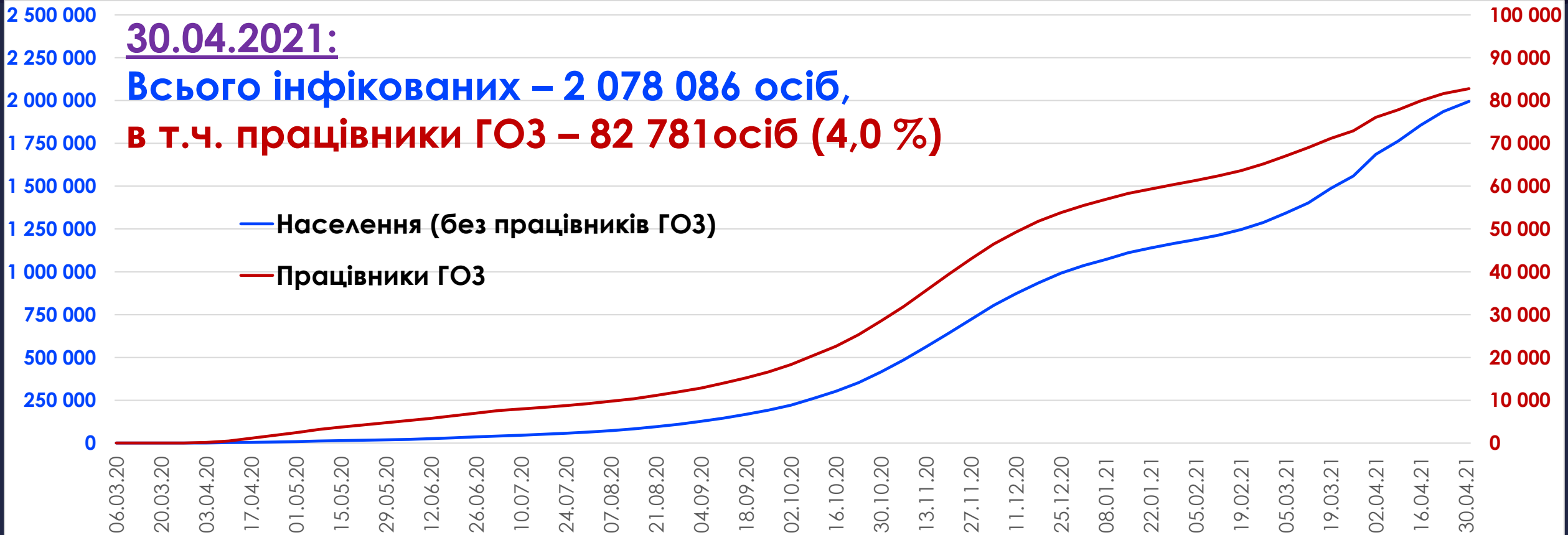
- [станом на 16.04.21](#)
- [станом на 15.04.21](#)
- [станом на 14.04.21](#)
- [станом на 13.04.21](#)
- [станом на 12.04.21](#)

[Показати всі](#)

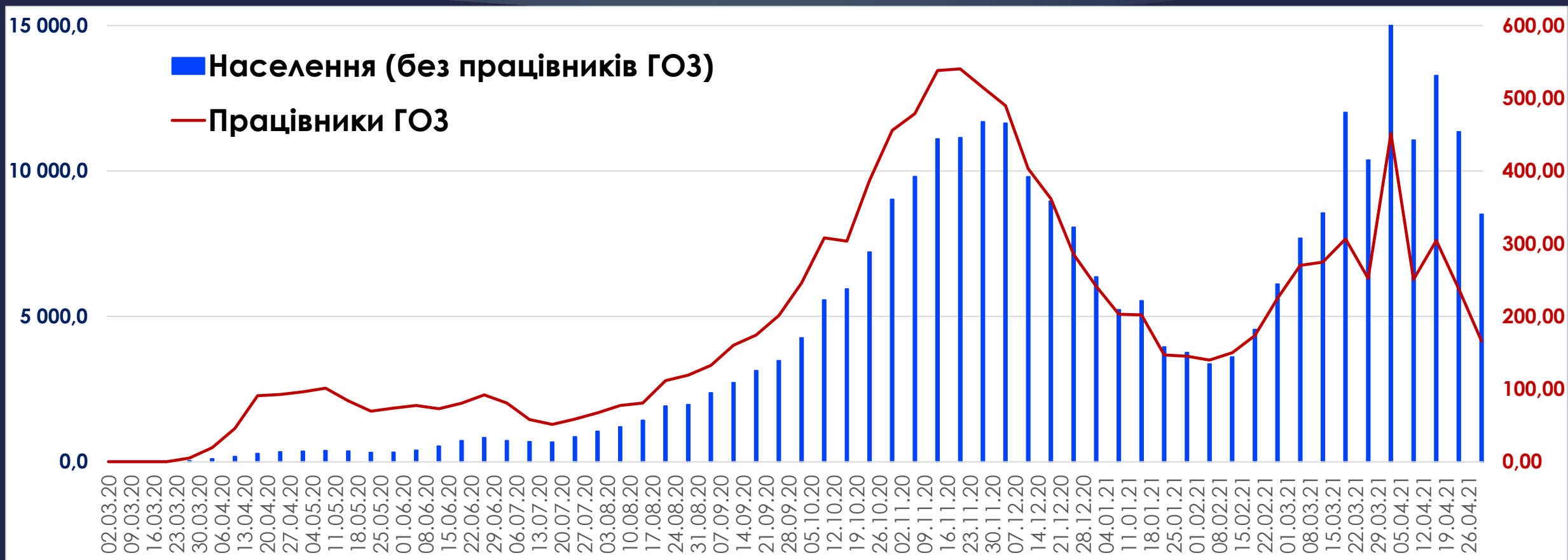


РЕЄСТРАЦІЯ ВИПАДКІВ ІНФІКУВАННЯ

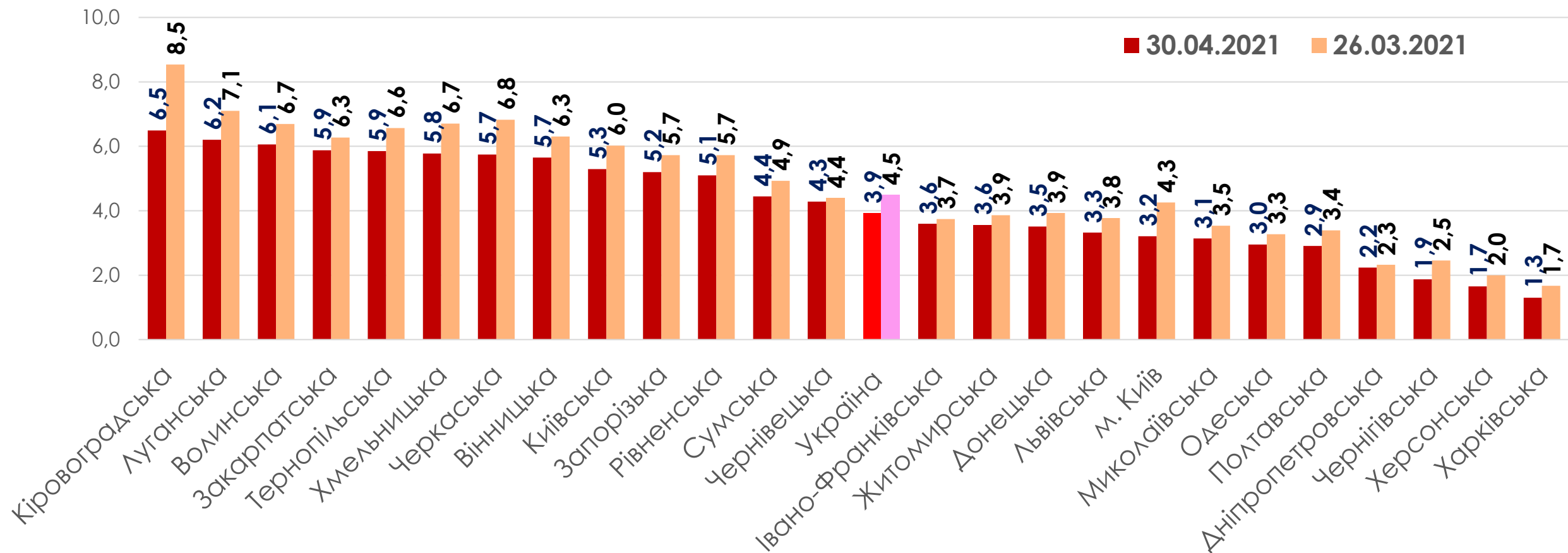
Кумулятивна динаміка захворювання на COVID-19 в Україні (к-ть осіб)



Середні темпи приросту нових випадків інфікування SARS-CoV-2 в Україні (осіб/день)

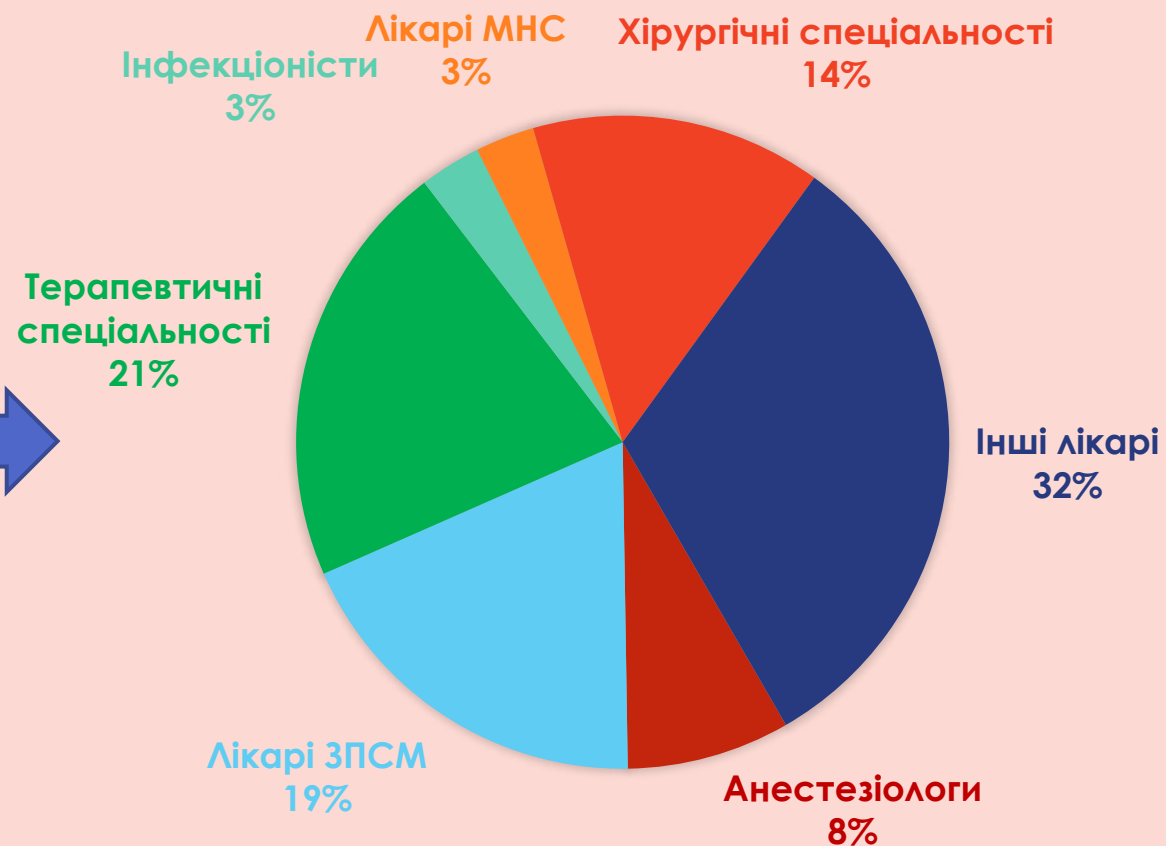


Розподіл областей України за часткою інфікованих SARS-CoV-2 працівників галузі охорони здоров'я серед всього населення (%)

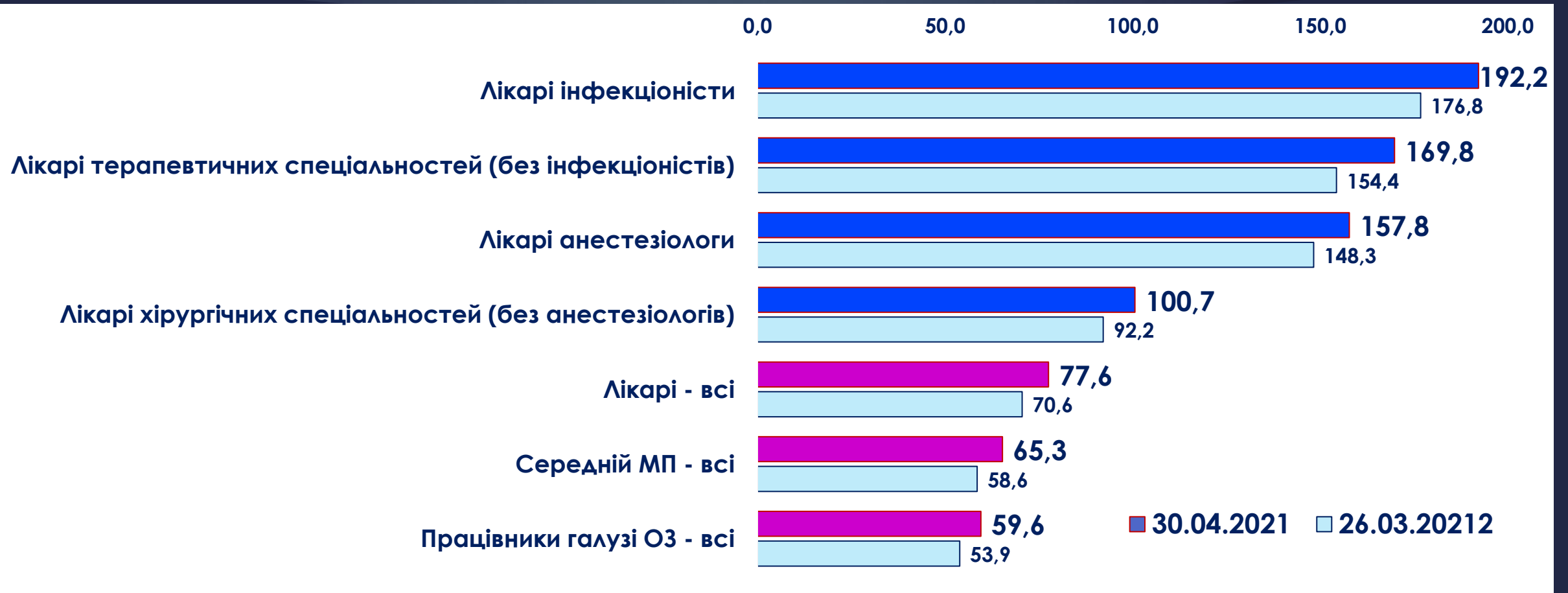


Розподіл за професійними групами працівників галузі охорони України, що інфіковані SARS-CoV-2 (%)

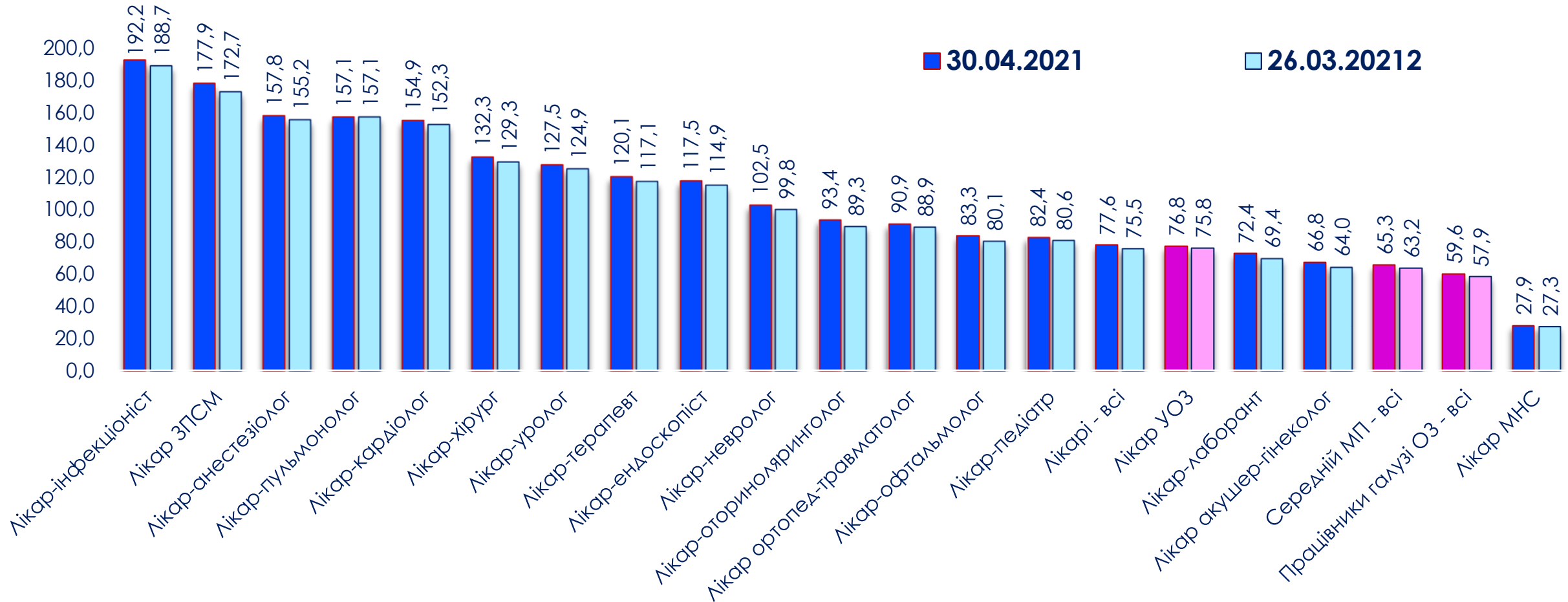
(30.04.2021)



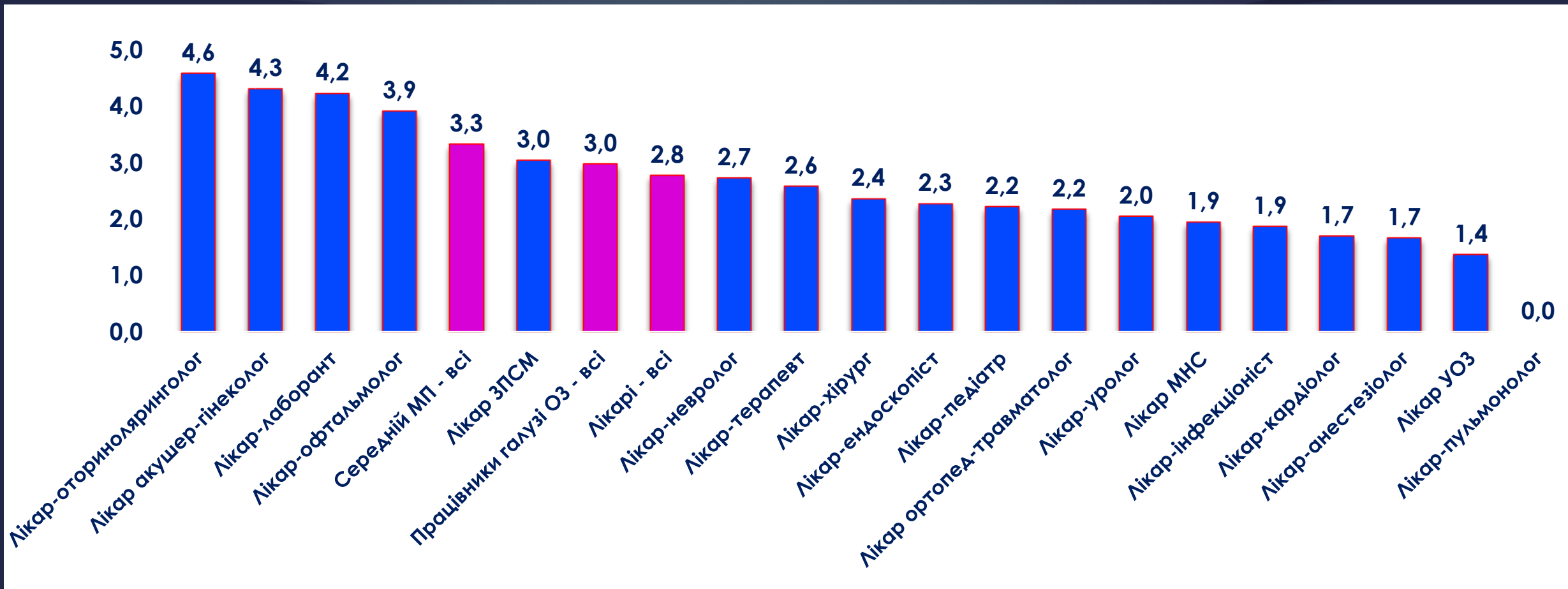
Місячна динаміка інтенсивних показників інфікування SARS-CoV-2 в основаних різних професійних групах працівників галузі охорони здоров'я (на 1 тис. працівників)



Місячна динаміка інтенсивних показників інфікування SARS-CoV-2 в різних професійних групах працівників галузі охорони здоров'я України (на 1 тис. працівників)



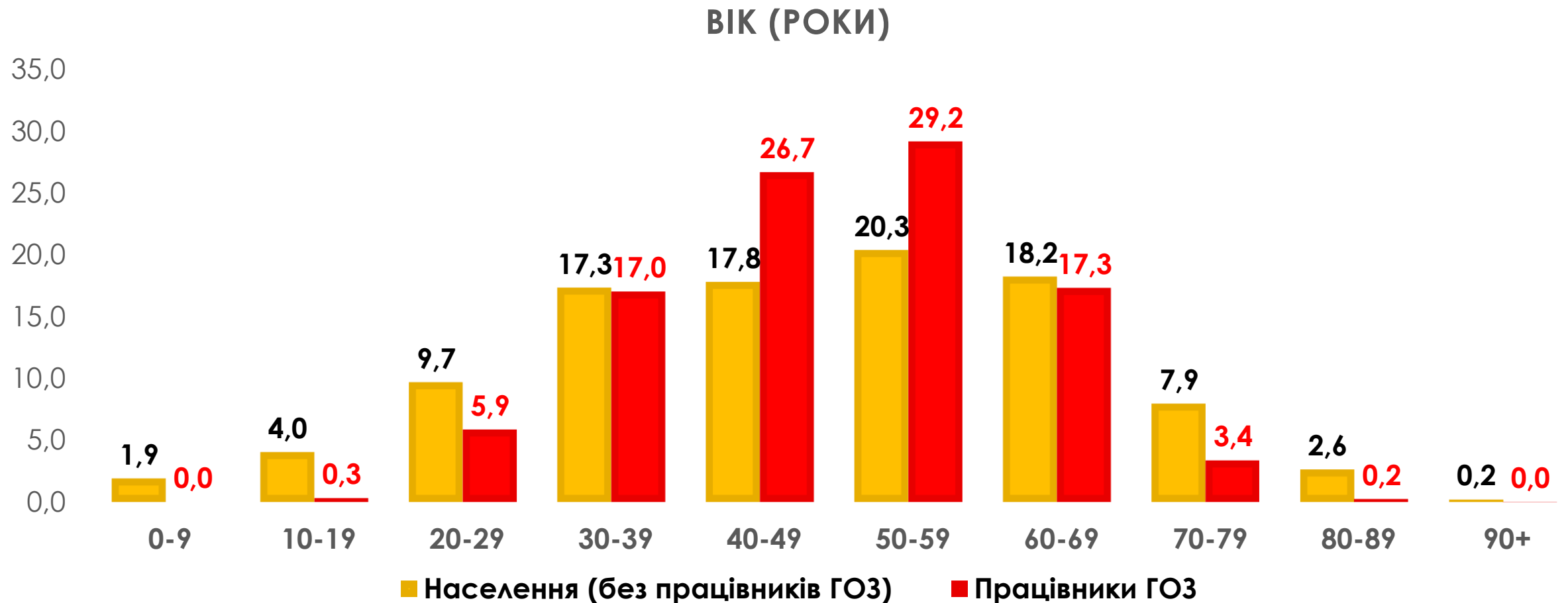
Місячний приріст показників інфікування SARS-CoV-2 в різних професійних групах працівників галузі охорони здоров'я України (%) (26.03 – 30.04.2021)



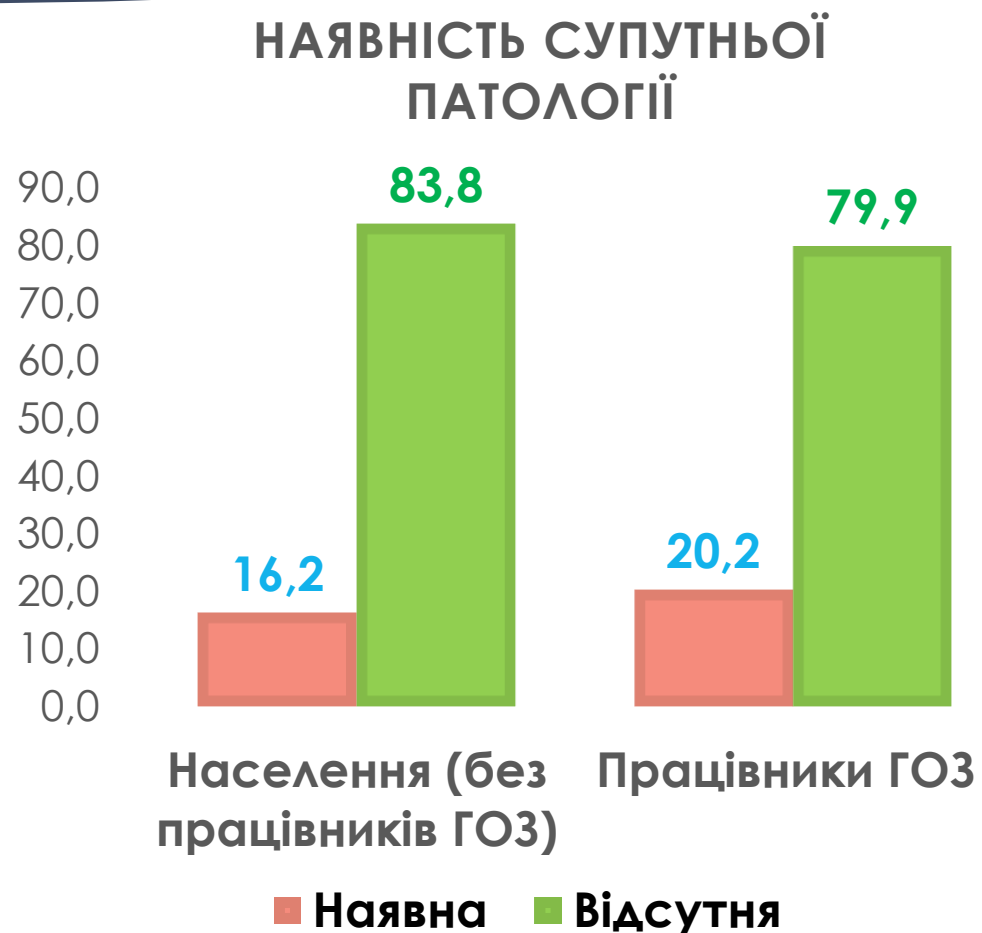
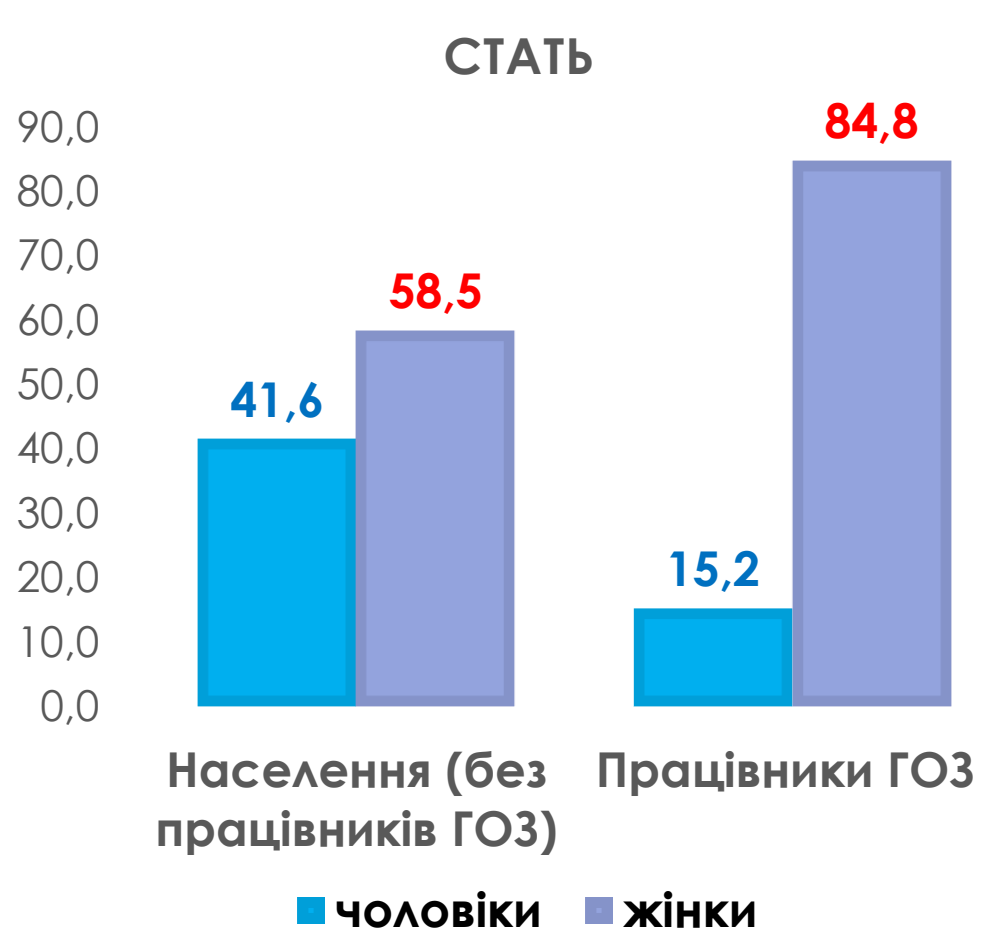


ВІКО-СТАТЕВІ ХАРАКТЕРИСТИКИ ІНФІКОВАНИХ

Вікові характеристики інфікованих SARS-CoV-2 (%) (02.03.2020 – 30.04.2021)



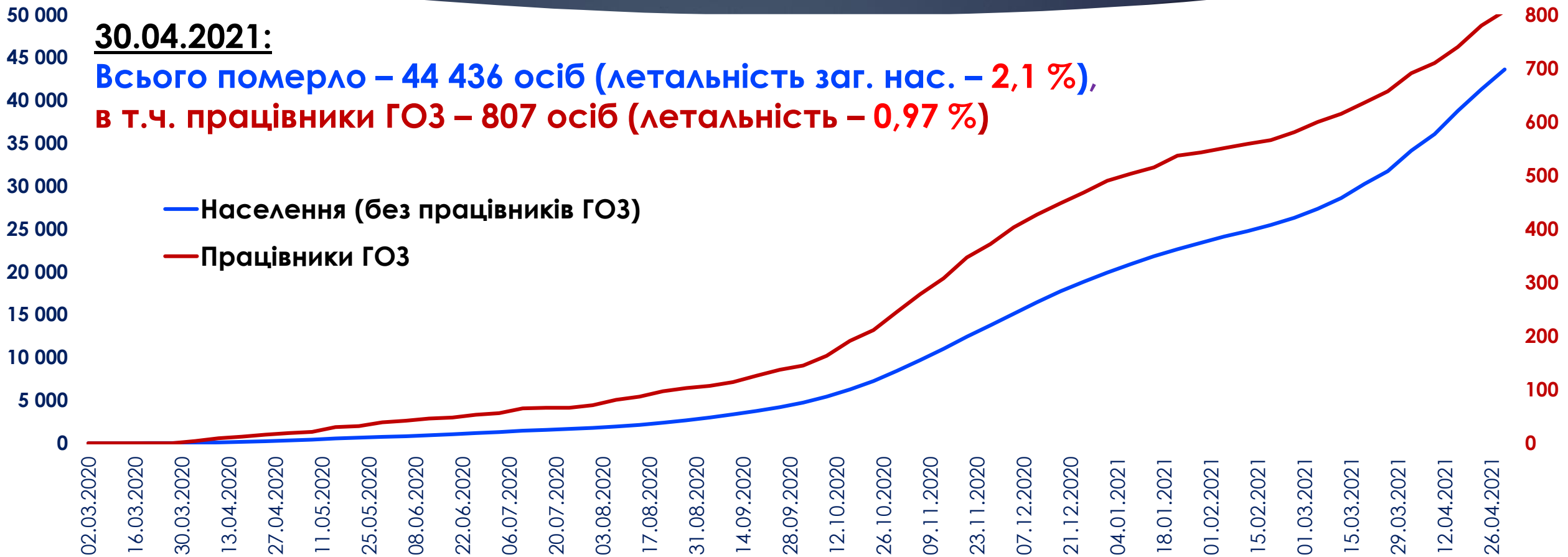
Статеві характеристики та наявність супутньої патології у інфікованих SARS-CoV-2 (%) (02.03.2020 – 30.04.2021)





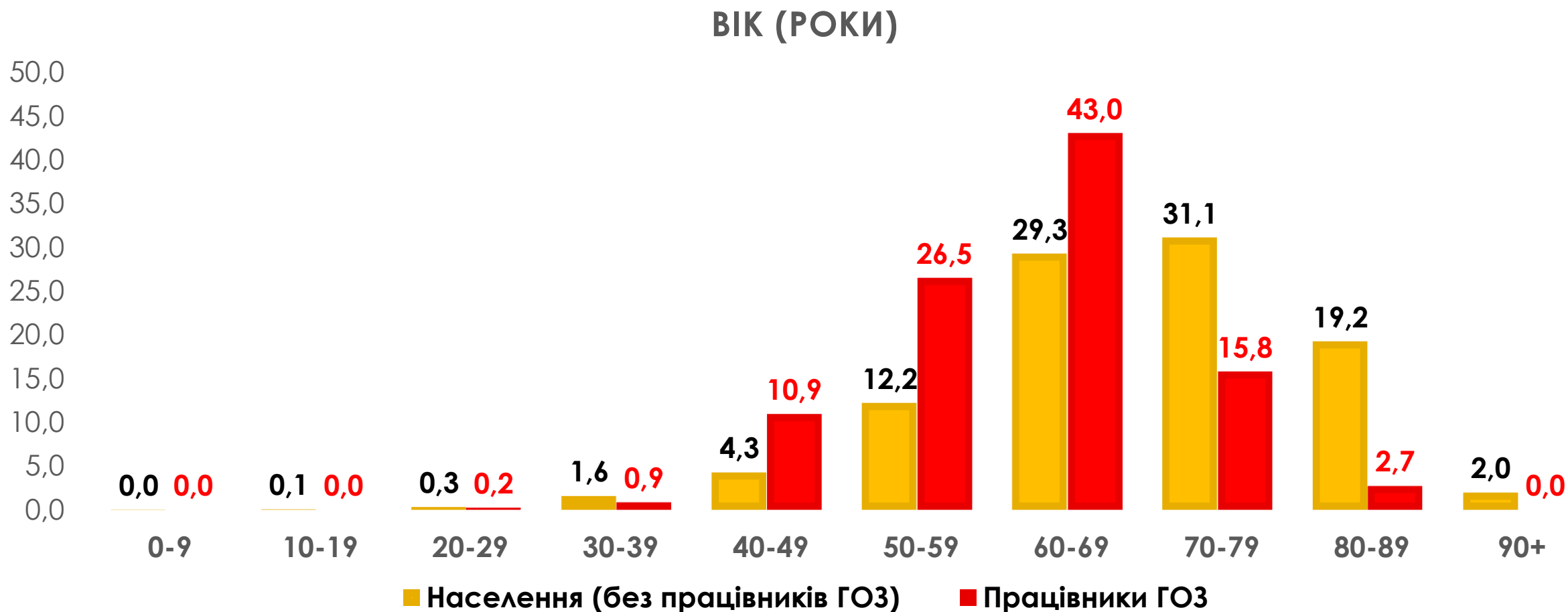
РЕЄСТРАЦІЯ СМЕРТЕЛЬНИХ ВИПАДКІВ

Кумулятивна динаміка смертельних випадків, внаслідок захворювання на COVID-19 в Україні (к-ть осіб)



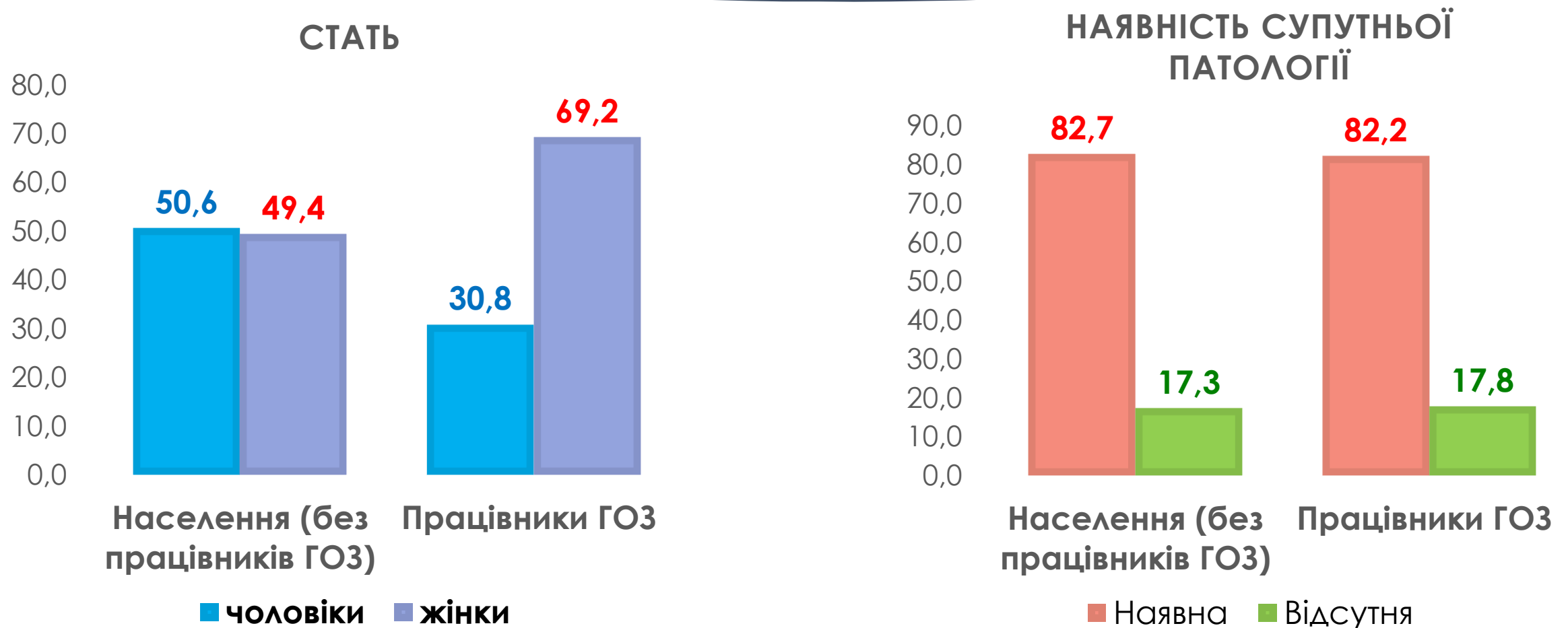
Вікові характеристики померлих від COVID-19 (%)

(02.03.2020 – 30.04.2021)



Статеві характеристики та наявність супутньої патології у інфікованих SARS-CoV-2 (%)

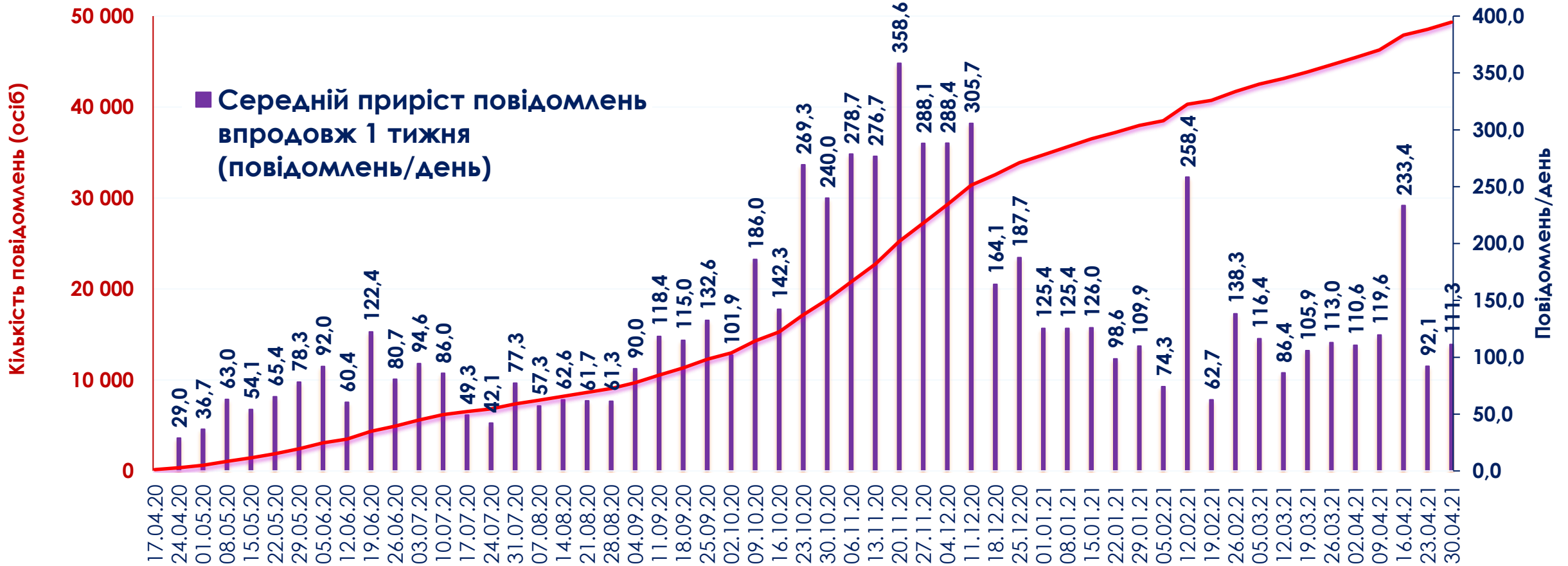
(02.03.2020 – 30.04.2021)





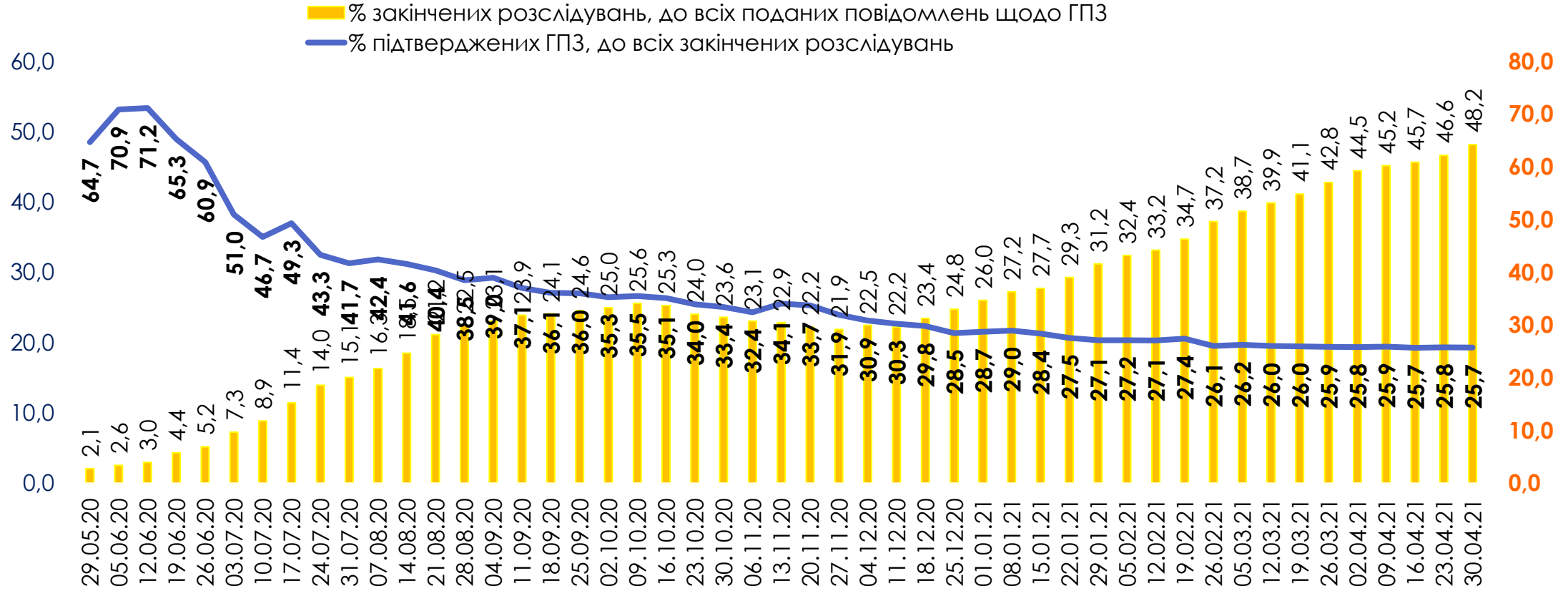
РЕЄСТРАЦІЯ ВИПАДКІВ ГОСТРОГО ПРОФЕСІЙНОГО ЗАХВОРЮВАННЯ НА COVID-19

Динаміка кумулятивної реєстрації загальної кількості та середньодобового приросту повідомлень щодо інфікування SARS-CoV-2 на робочому місці працівників галузі охорони здоров'я України



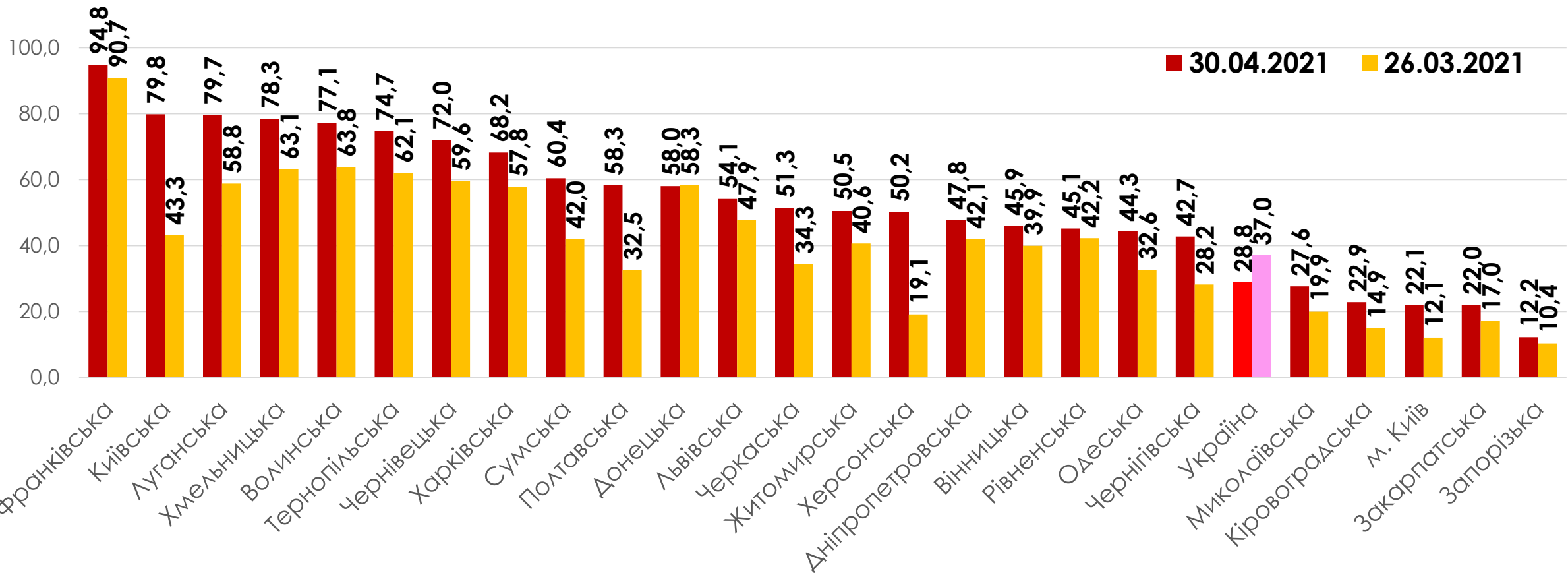
Динаміка закінчення розслідувань та встановлення гострого професійного захворювання (ГПЗ) COVID-19 серед працівників галузі охорони здоров'я України

ЧАСТКА ПІДТВЕРДЖЕНИХ ВИПАДКІВ ГПЗ (%)

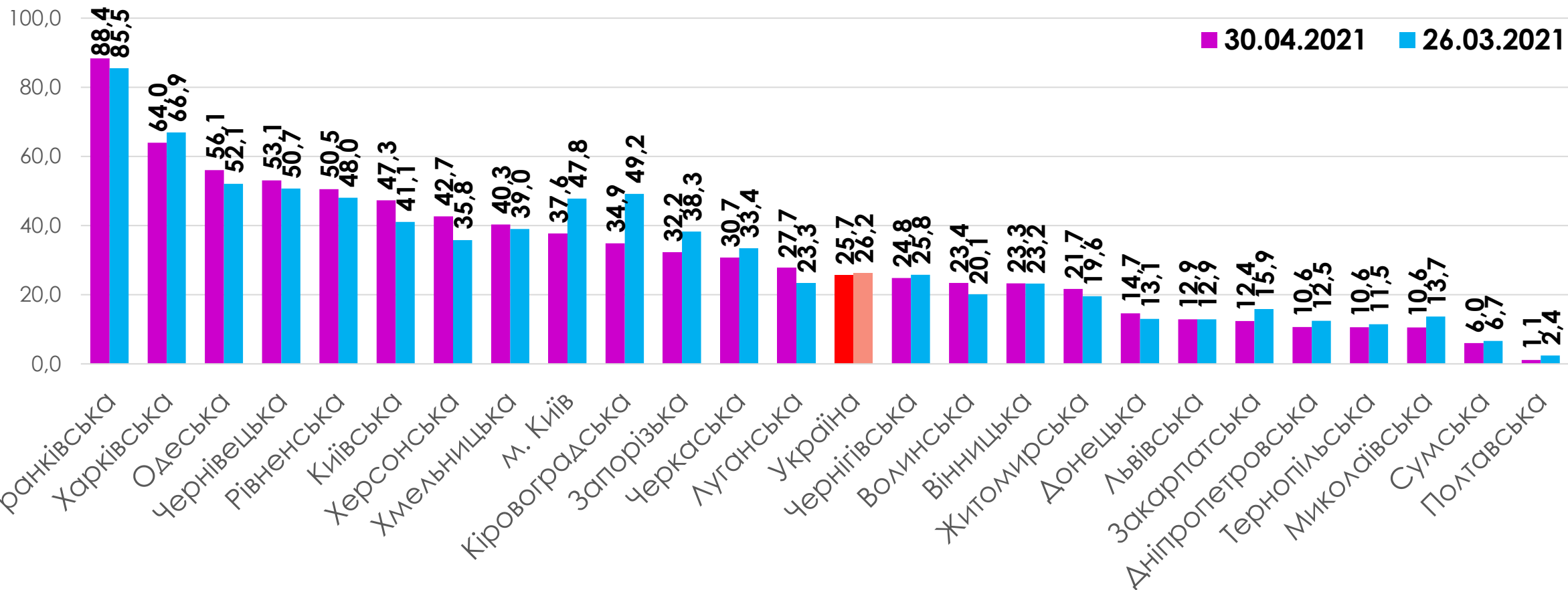


ЧАСТКА ЗАКІНЧЕНИХ РОЗСЛІДУВАНЬ (%)

Розподіл областей України за часткою закінчених розслідування випадків гострого професійного захворювання на COVID-19 серед працівників галузі охорони здоров'я (%)



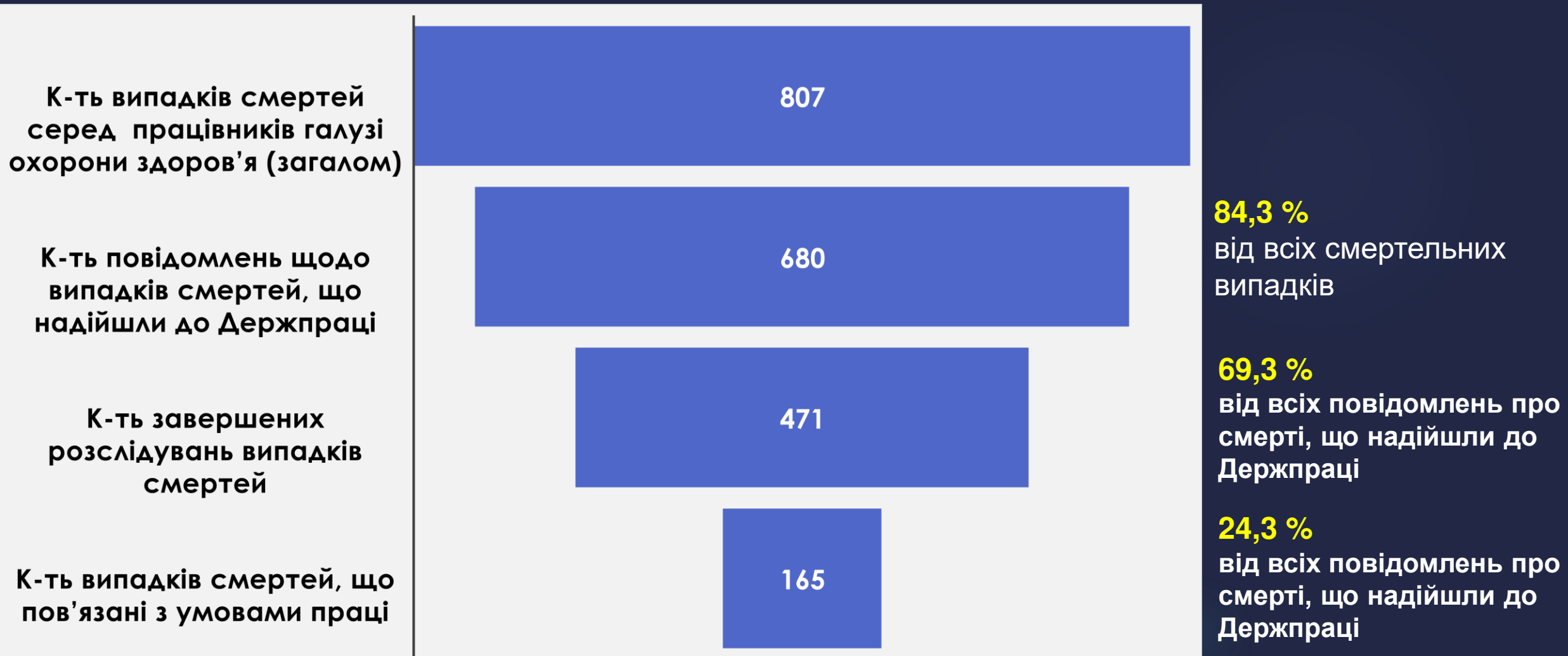
Розподіл областей України за часткою встановлення у працівників галузі охорони здоров'я гострого професійного захворювання COVID-19 (%)



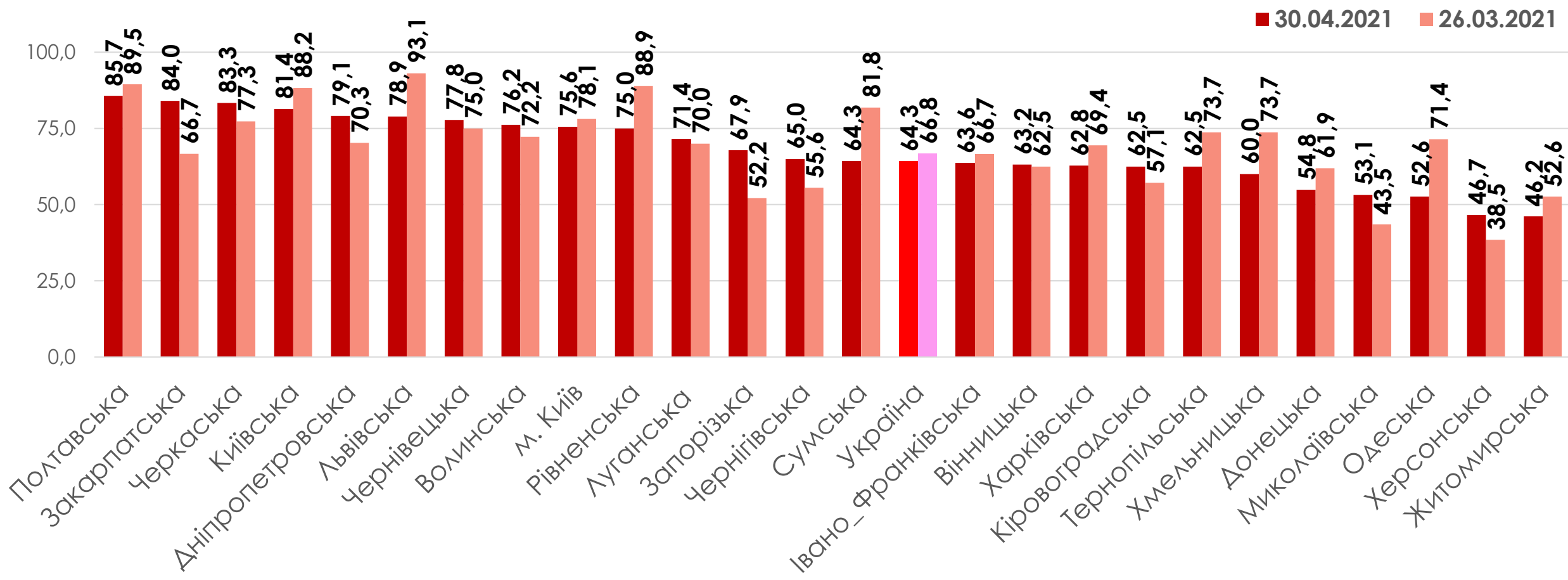


РЕЄСТРАЦІЯ ВИПАДКІВ СМЕРТЕЙ ВІД COVID-19, ЩО ПОВ'ЯЗАНІ ІЗ УМОВАМИ ПРАЦІ

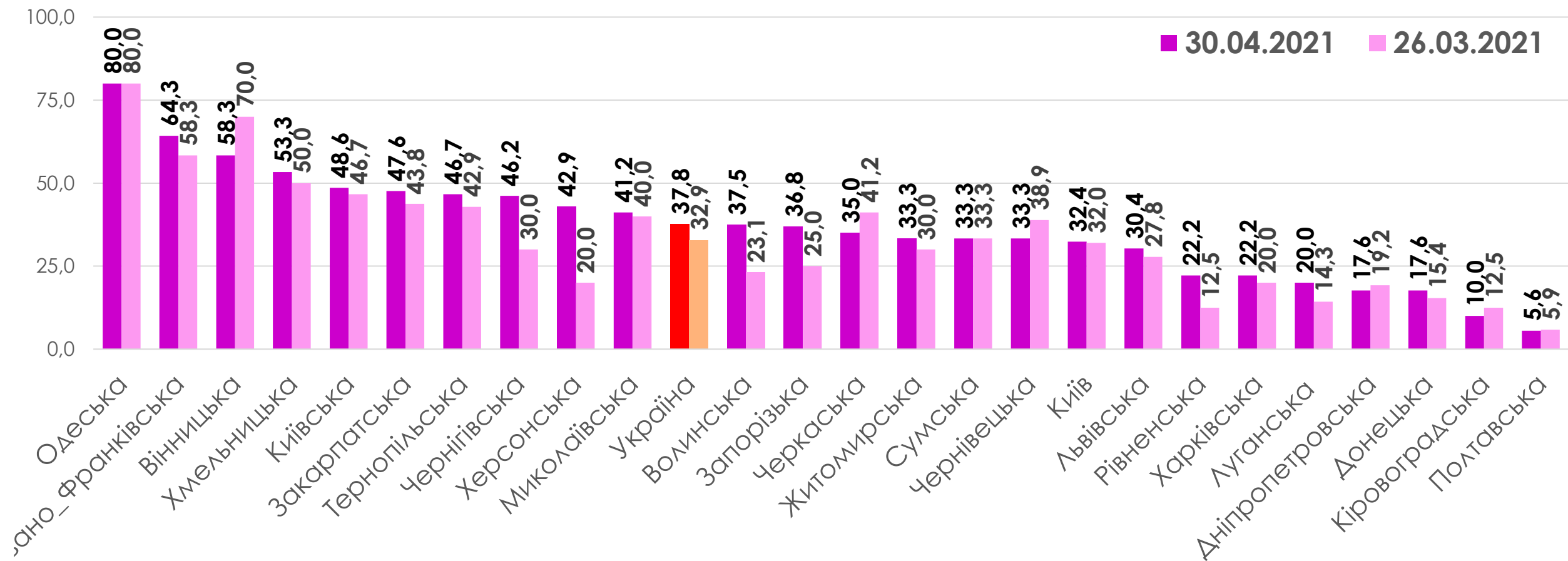
Реєстрація та стан розслідування випадків смертей від COVID-19 серед працівників галузі охорони здоров'я в Україні (30.04.2021)



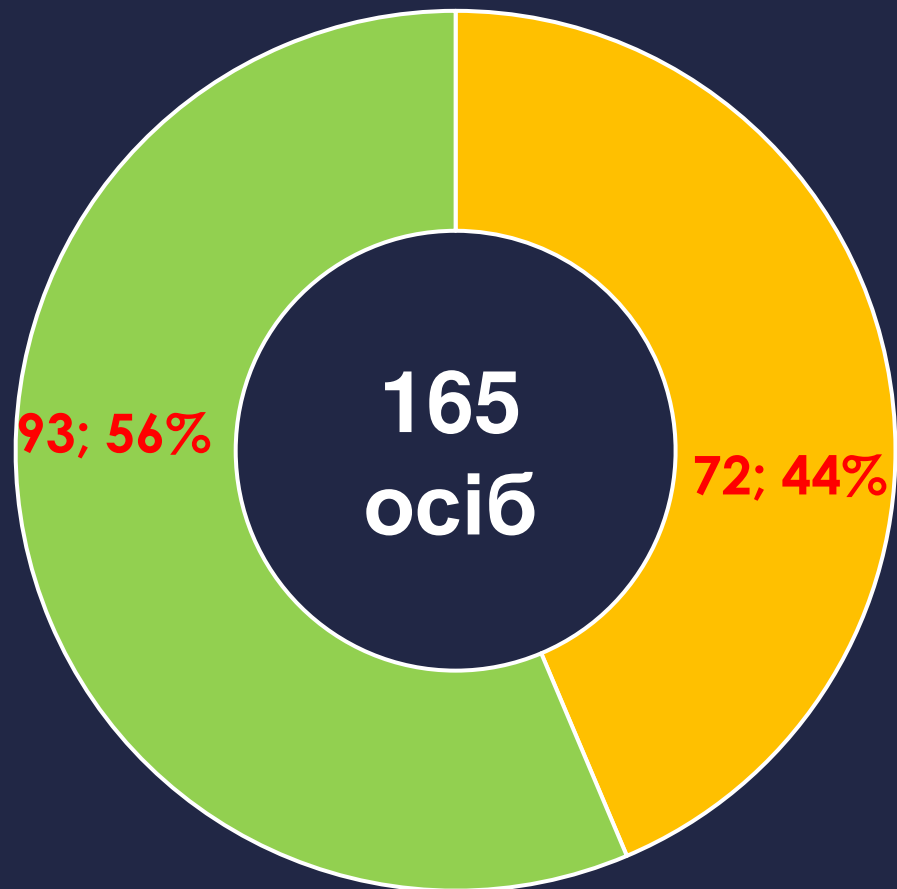
Розподіл областей України за часткою закінчених розслідувань випадків смертей від COVID-19 у працівників галузі охорони здоров'я (%)



Розподіл областей України за часткою встановлення у працівників галузі охорони здоров'я смертей від COVID-19, що пов'язані із умовами праці (%)



Компенсаційні виплати родинам працівників галузі охорони здоров'я, які померли внаслідок інфікування SARS-CoV-2 під час виконання професійних обов'язків (30.04.2021)



■ Очікування фінансування допомоги для родин померлих працівників [Держпраці України]

■ Профінансовано допомогу для родин померлих працівників [ФССУ]



ЗАБЕЗПЕЧЕННЯ ПРОФІЛАКТИКИ НА РОБОЧОМУ МІСЦІ ГОСТРОГО ПРОФЕСІЙНОГО ЗАХВОРЮВАННЯ

Перебіг вакцинації від SARS-CoV-2 в Україні

В Україні щеплення почалось з 24 лютого 2021 р.



+ 22 401,2
осіб/тиж.



Забезпечення закладів охорони здоров'я ЗІЗ для профілактики на робочому місці COVID-19 серед працівників

Публікація даних
держаного
моніторингу
призупинено з
17.03.2021 р.

Відкриті дані

Набори даних структурованих для машинної обробки.

Забезпеченість медичних закладів ресурсами для боротьби з COVID-19:

- станом на 17.04.21
- станом на 16.04.21
- станом на 15.04.21
- станом на 14.04.21
- станом на 13.04.21

Показати всі

Перелік використаних інформаційних ресурсів

- ▶ **Державна служба України з питань праці.** Оперативна інформація щодо надходження повідомлень про гострі професійні захворювання на COVID-19 під час виконання посадових обов'язків. [URL](#)
- ▶ **Кабінет міністрів України.** Коронавірус в Україні. Аналітичні панелі та відкриті дані. [URL](#)
- ▶ **Національна служба здоров'я України.** Оперативний моніторинг ситуації довкола COVID-19. [URL](#)
- ▶ **Центр громадського здоров'я МОЗ України.** Коронавірусна інфекція COVID-19. Оперативна інформація. [URL](#)
- ▶ **Фонд соціального страхування України.** Статистичні дані. [URL](#)



COVID-19

дії у

ВІДПОВІДЬ



Архівні випуски за посиланням

