

Shupyk National Healthcare University of Ukraine

**Department of Occupational Medicine, Psychophysiology and
Medical Ecology**



Denys V. Varyvonchyk

(ORCID: 0000-0003-2107-6269)

**THE STATE OF ENSURING THE PREVENTION
OF OCCUPATIONAL DISEASE COVID-19
AMONG HEALTHCARE WORKERS IN UKRAINE**



**Collection of Online Newsletters № 10 – 1
2021, March**

Shupyk National Healthcare University of Ukraine

*Department of Occupational Medicine,
Psychophysiology and Medical Ecology*



СТАБІЛЬНІСТЬ • ДОСКОНАЛІСТЬ • ВІДДАНІСТЬ
VIRTUS • EXCELLENTIA • FIDELITAS



Denys V. Varyvonchyk

(ORCID: 0000-0003-2107-6269)

**The state of ensuring the prevention of
occupational disease COVID-19 among
healthcare workers in Ukraine**

Online newsletter № 10 – 11
(express issue)

Ukraine, 12.03.2021



СТАБІЛЬНІСТЬ • ДОСКОНАЛІСТЬ • ВІДДАНІСТЬ
VIRTUS • EXCELLENTIA • FIDELITAS



Національний університет охорони здоров'я України імені П. Л. Шупика

*Кафедра медицини праці,
психофізіології та медичної екології*

Д. В. Варивончик

(ORCID: 0000-0003-2107-6269)

Стан забезпечення профілактики професійного захворювання COVID-19 серед працівників галузі охорони здоров'я України

Інтернет-бюлетень № 10 – 11

(експрес випуск)

Україна, 12.03.2021

**Завершився 1-й рік з дати оголошення в Україні
епідемії SARS-CoV-2/COVID-19 (12.03.2020 р.)**

Дата	12/03/2021 р.
День від першого офіційного повідомлення ВООЗ про хворих у Китаї (31/12/2019 р.)	438-й
День з початку епідемії в Україні (від зареєстрованого першого випадку, з 02/03/2020 р.)	376-й



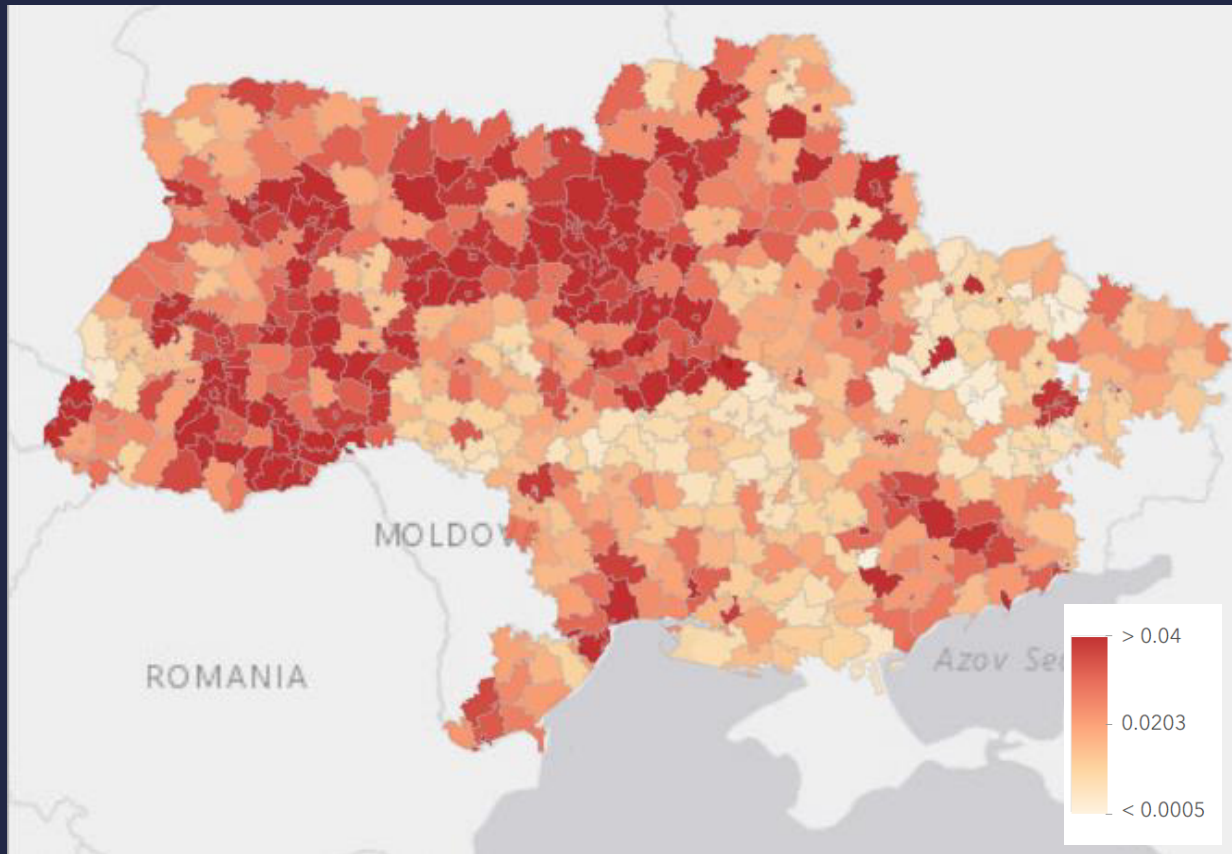
ПЕРЕБІГ ЕПІДЕМІЇ В УКРАЇНІ



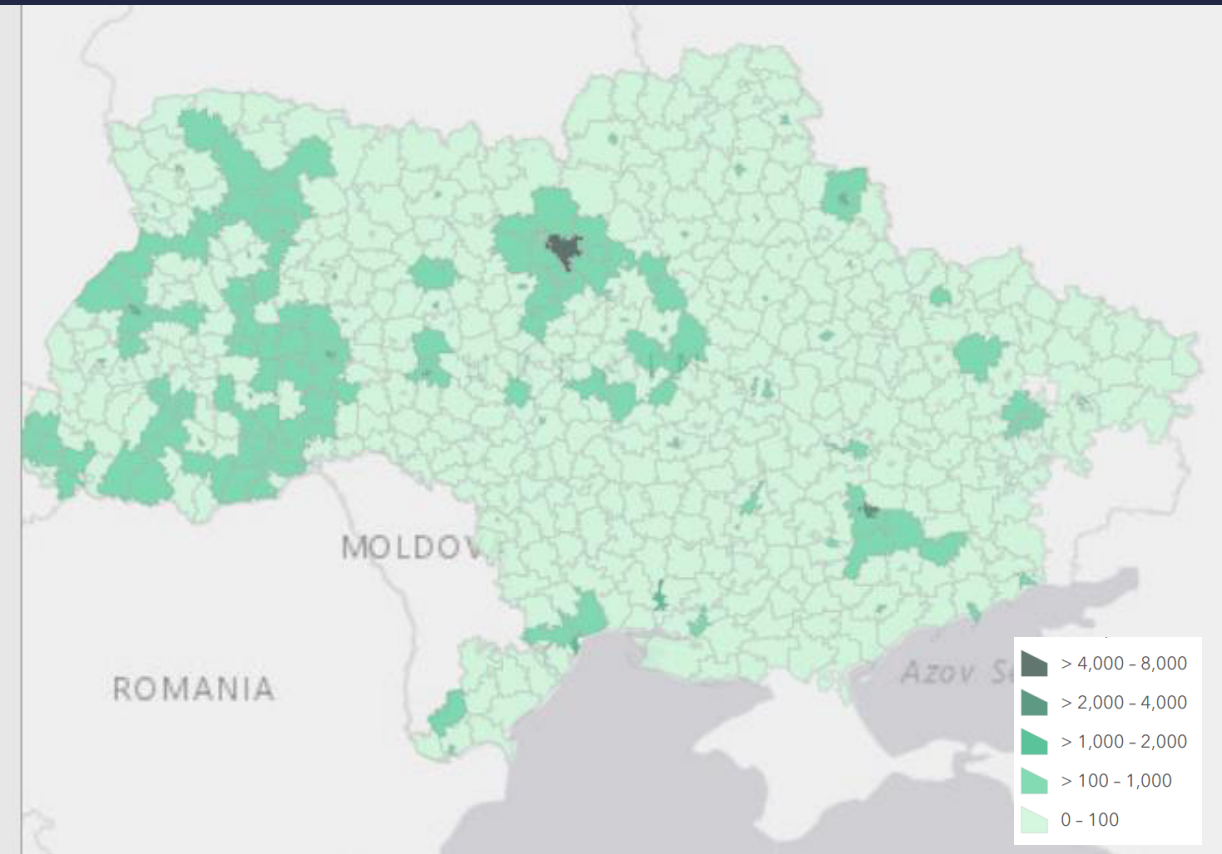
З 13 березня 2021 року через стрімке поширення захворюваності на COVID-19 Вінницька міська рада запровадила у м. Вінниця карантинні обмеження «червоного» рівня

Кумулятивні показники захворюваності на SARS-CoV-2/COVID-19 серед населення та працівників галузі охорони здоров'я України (01.03.2021)

НАСЕЛЕННЯ



ПРАЦІВНИКИ ГОЗ



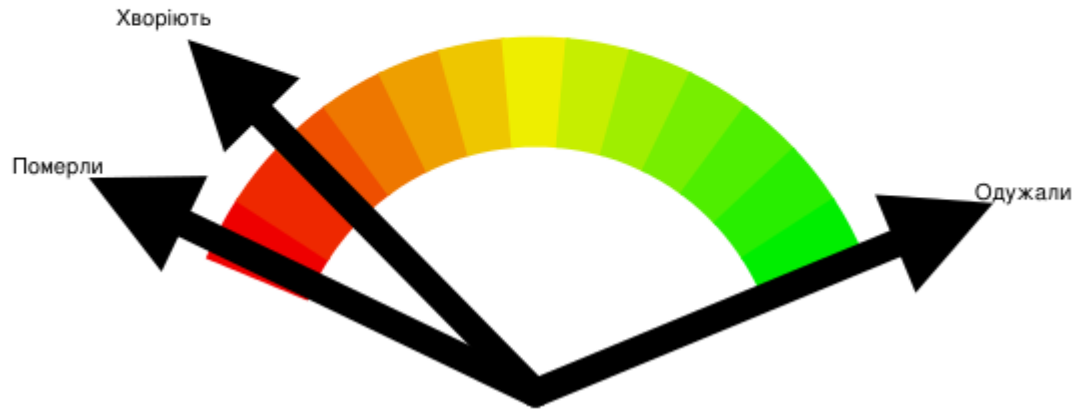
Загальна ситуація з SARS-CoV-2/COVID-19 серед працівників галузі охорони здоров'я України (12.03.2021)

Показники	Абс. к-ть	Показники	Джерело
Загальна кількість інфікованих SARS-CoV-2 (N _{01.01.2021} = 41 588 354 осіб)	1 451 744 ↑ осіб	3 490,7 ↑ на 100 тис. наявного населення	[КМ України]
Кількість працівників ГОЗ інфікованих SARS-CoV-2	68 261 ↑ осіб	4,7 % від всіх інфікованих	[КМ України]
Кількість повідомлень щодо гострого професійного захворювання, обумовленого SARS-CoV-2 (COVID-19)	43 130 ↑ осіб	63,2 % від всіх інфікованих працівників ГОЗ	[Держпраці України]
Різниця між кількістю працівників ГОЗ інфікованих SARS-CoV-2 та кількістю повідомлень, що надійшли до Держпраці України		25 131 осіб (36,8 % до всіх інфікованих МП)	

Перебіг епідемічного процесу SARS-CoV-2 / COVID-19 в популяції населення та серед працівників галузі охорони здоров'я (Україна)

12.03.2021

Населення (без працівників ГОЗ)



Працівники ГОЗ





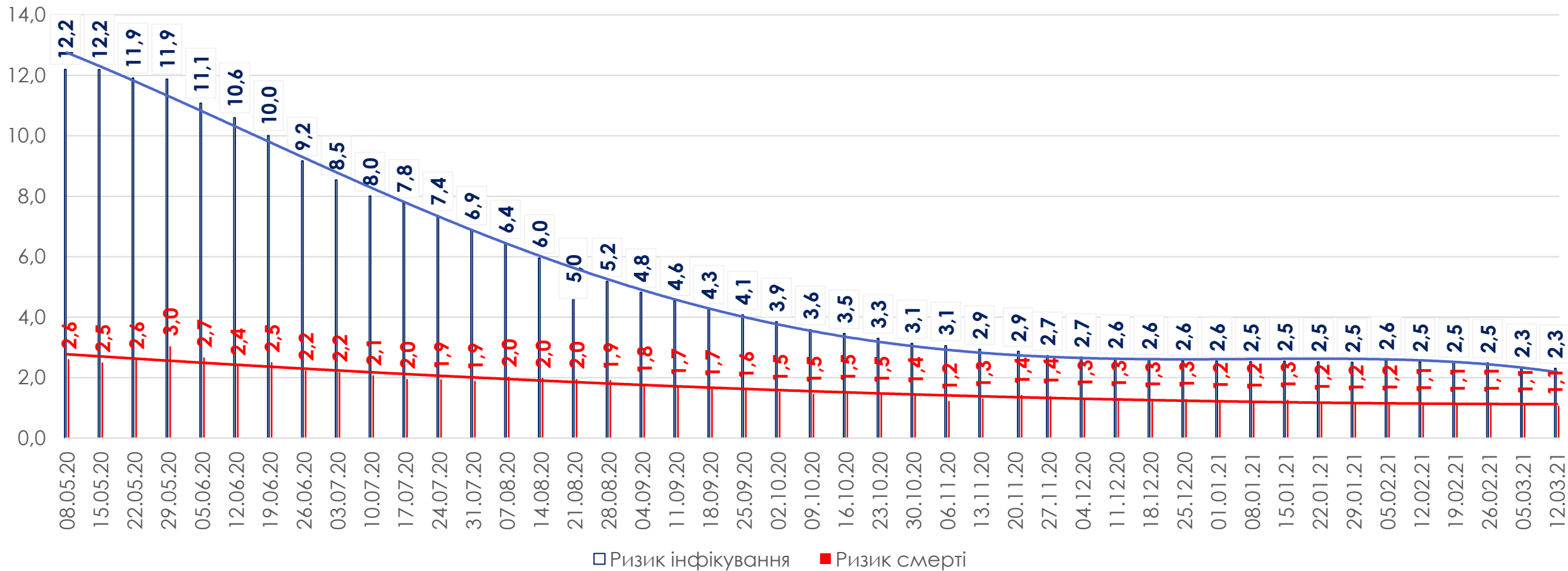
МОНІТОРИНГ РИЗИКІВ ЗАХОВРЮВАННЯ НА COVID-19 В УКРАЇНІ

Оцінка професійних ризиків інфікування працівників галузі охорони здоров'я в Україні (12.03.2021)

Показники	
Відносний ризик (RR) інфікування SARS-CoV-2 працівників галузі охорони здоров'я	<u>RR кум. = 2,31</u> ↓ (95% CI: 2,30 – 2,33; p < 0,0001)
Відносний ризик (RR) смерті від COVID-19 працівників галузі охорони здоров'я	<u>RR кум. = 1,07</u> ↓ (95% CI: 0,99 – 1,16; p > 0,05)

Кумулятивний ризик інфікуватись SARS-CoV-2 у працівників галузі охорони здоров'я вищий в 2,3 рази, ніж серед загального населення.
Кумулятивний ризик померти від COVID-19 у працівників галузі охорони здоров'я вищий в 1,1 рази, ніж серед загального населення

Динаміка показників кумулятивних відносних ризиків (RR) захворювання на COVID-19 та смерті від нього серед працівників галузі охорони здоров'я



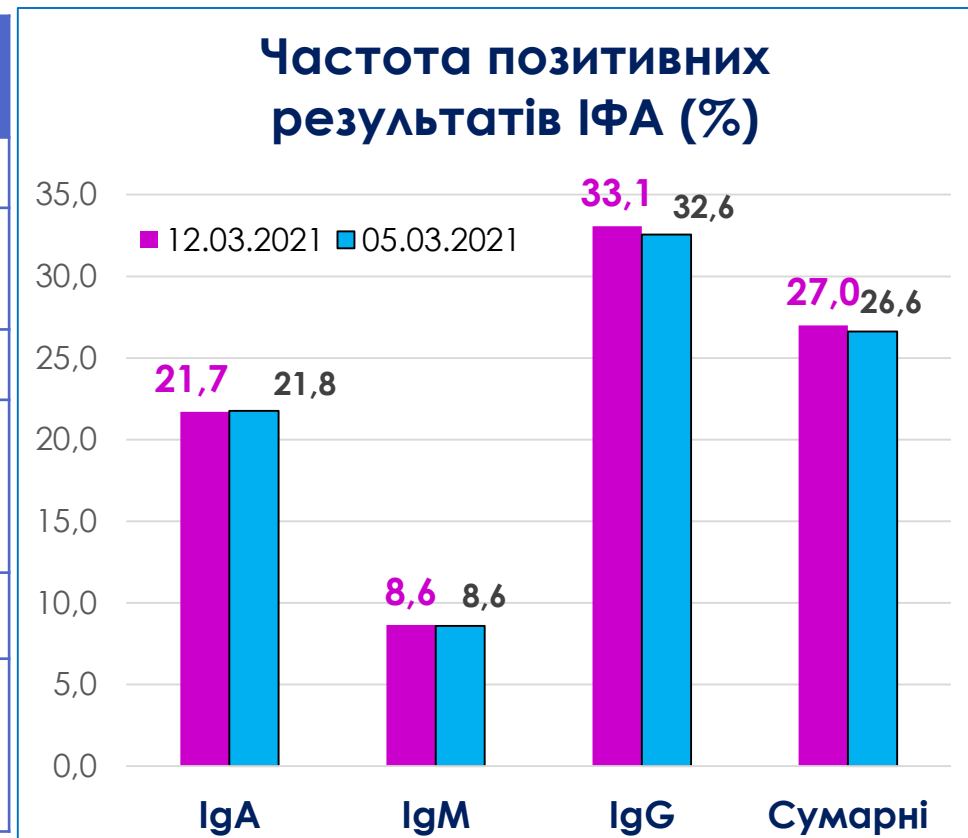


ЛАБОРАТОРНИЙ МОНІТОРИНГ ІНФІКУВАННЯ SARS-CoV-2

Результати тестування населення на SARS-CoV-2/COVID-19 в Україні

(12.03.2021 р.)

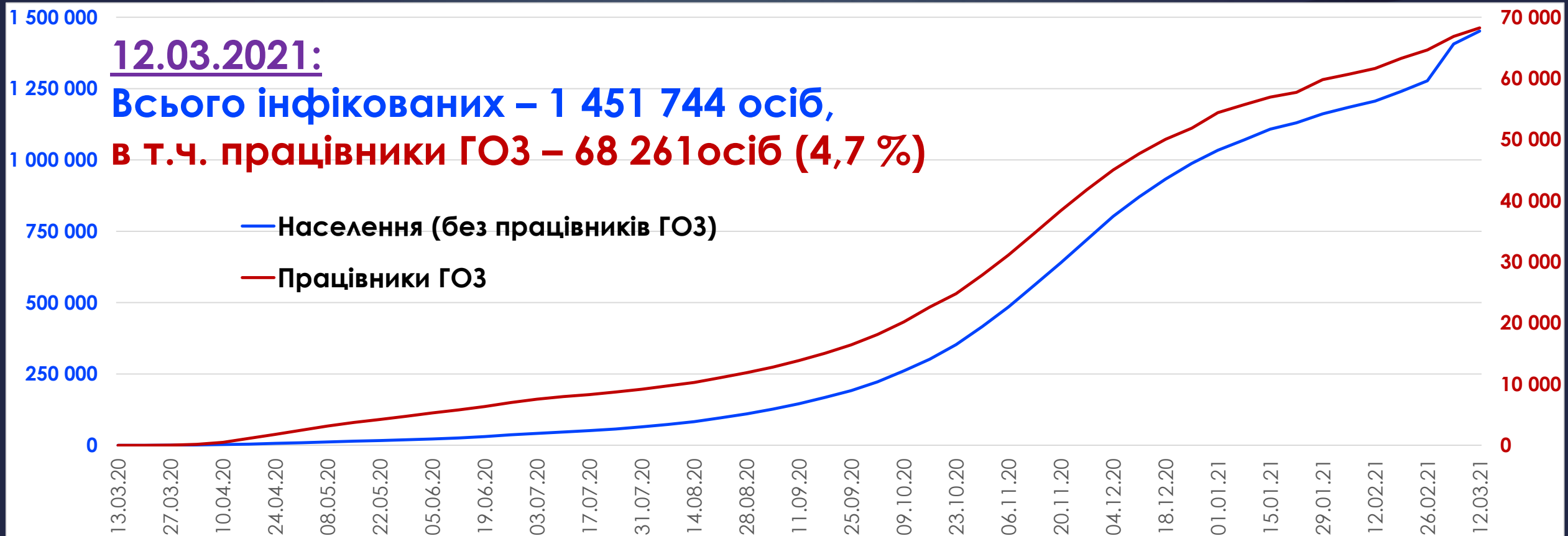
Методи дослідження	Показники	Населення, все (к-ть осіб)
ІФА (антиген)	К-ть досліджень	87 691
	К-ть позитивних результатів	15 637 (17,8 %)
ПЛР (ВРНК)	К-ть досліджень	7 328 468
	К-ть позитивних результатів	1 742 413 (23,8 %), в т.ч. працівники ГОЗ – 24 088 (1,4 % до всіх позитивних)
ІФА (сум. Іg)	К-ть досліджень	4 265 297
	К-ть позитивних результатів	711 187 (16,7 %), в т.ч. працівники ГОЗ – 112 078 (15,8 % до всіх позитивних)



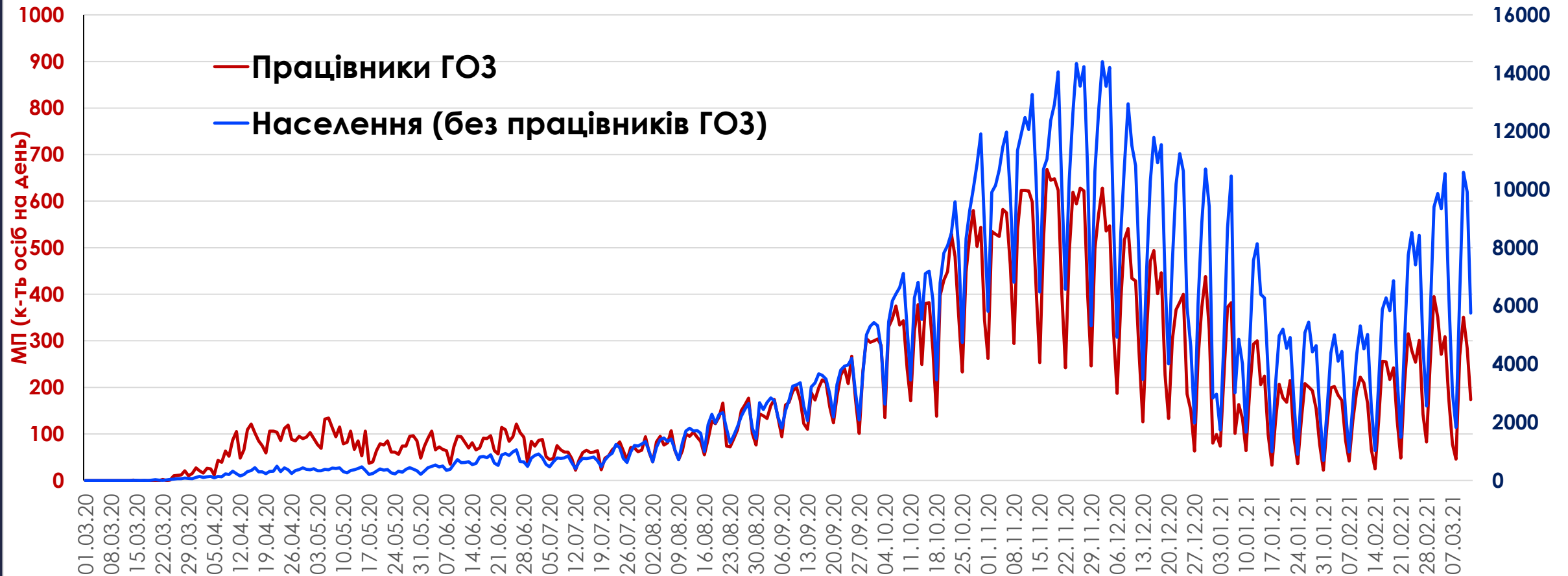


РЕЄСТРАЦІЯ ВИПАДКІВ ІНФІКУВАННЯ

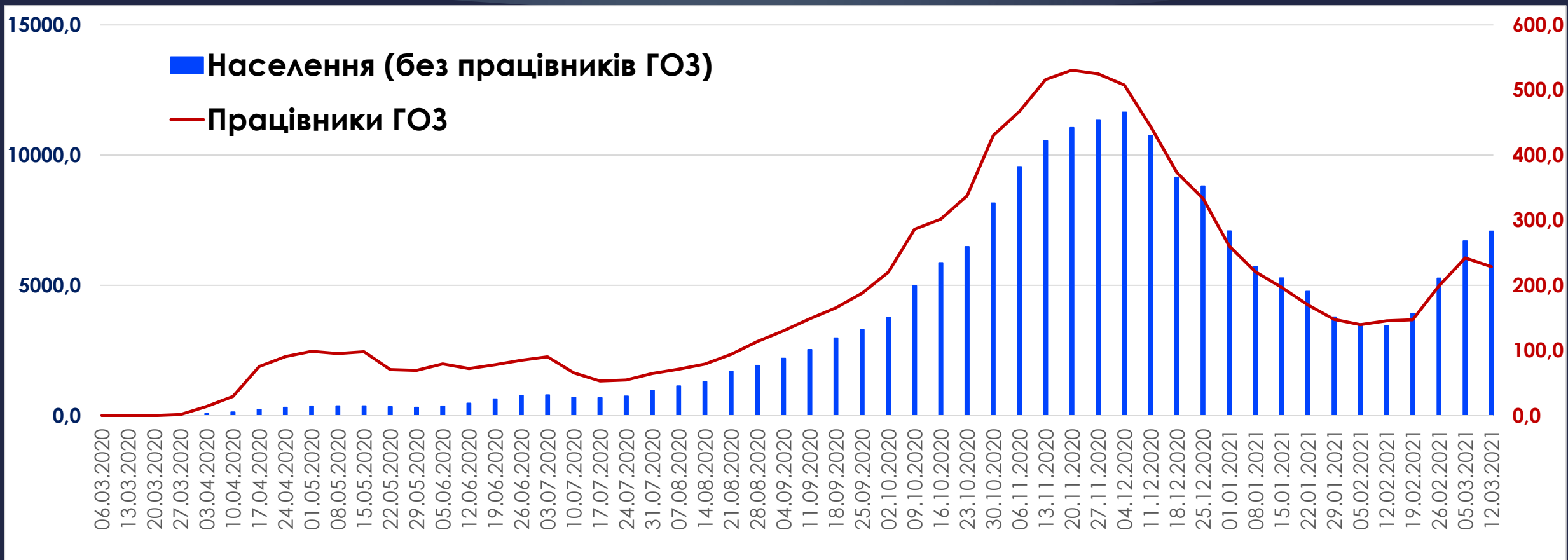
Кумулятивна динаміка захворювання на COVID-19 в Україні (к-ть осіб)



Динаміка щоденної кількості нових випадків інфікування SARS-CoV-2 в Україні (к-ть осіб)

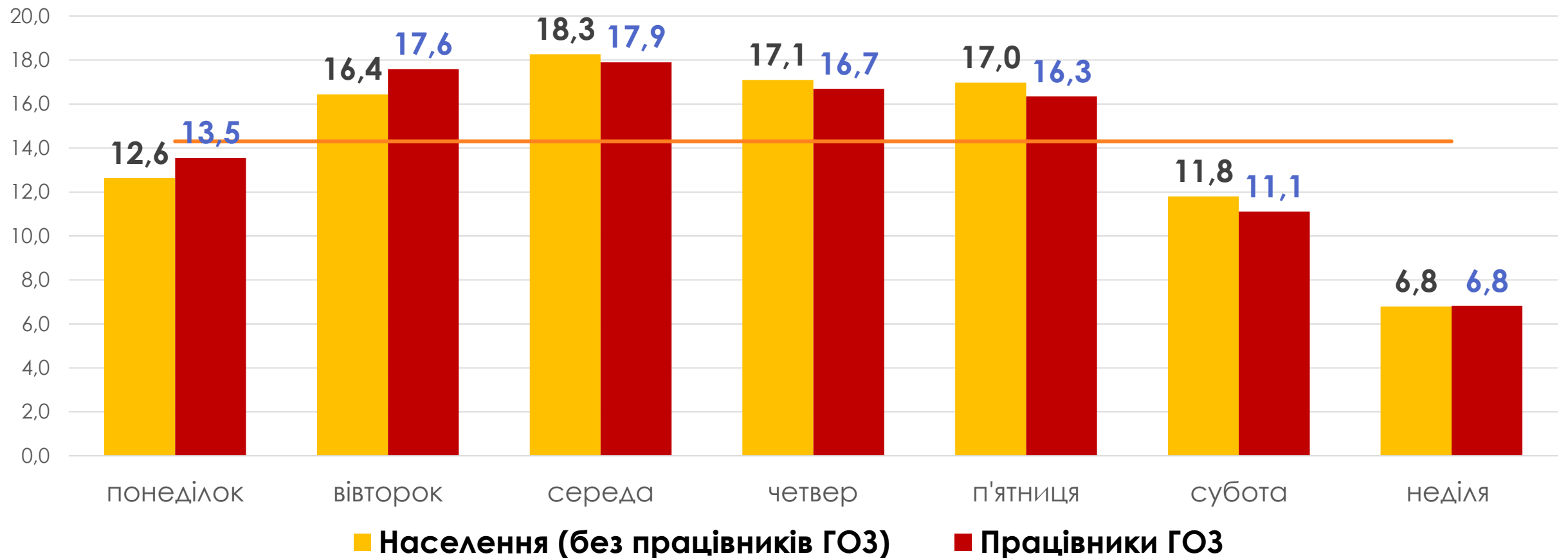


Середні темпи приросту нових випадків інфікування SARS-CoV-2 в Україні (осіб/день)



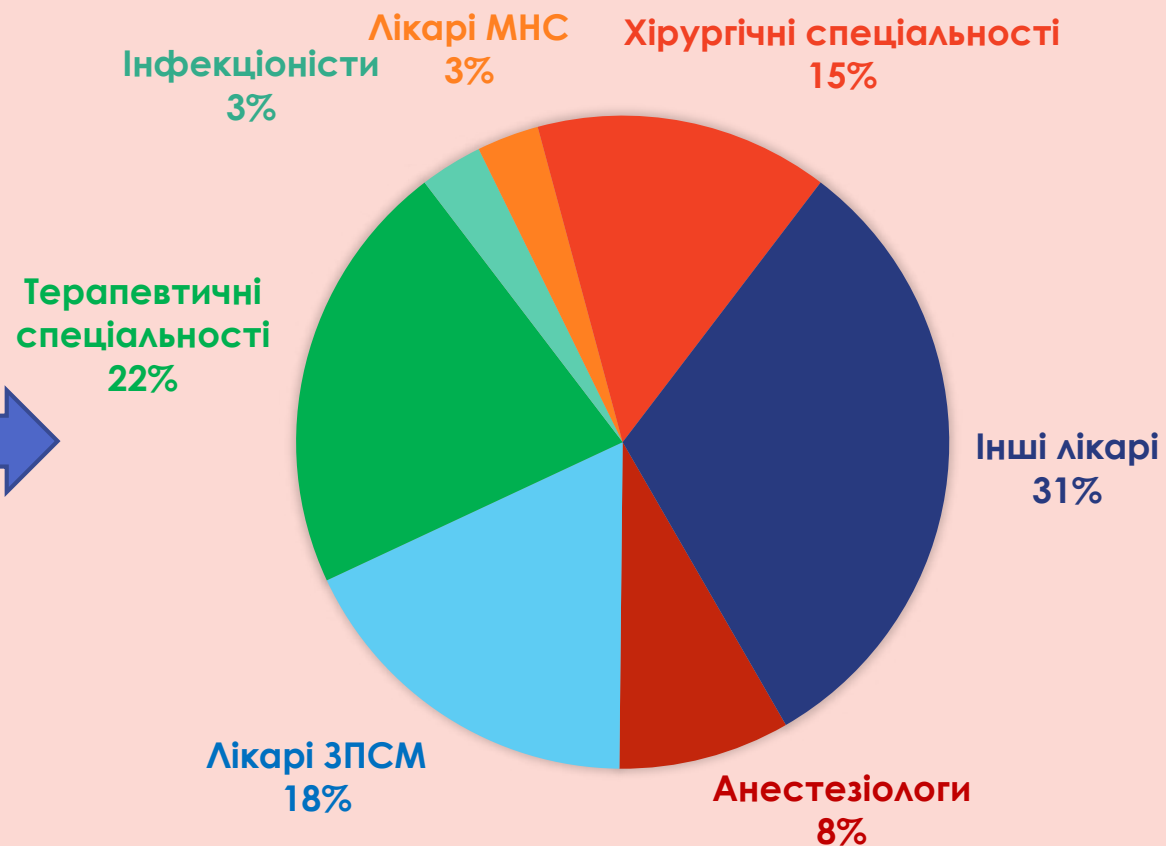
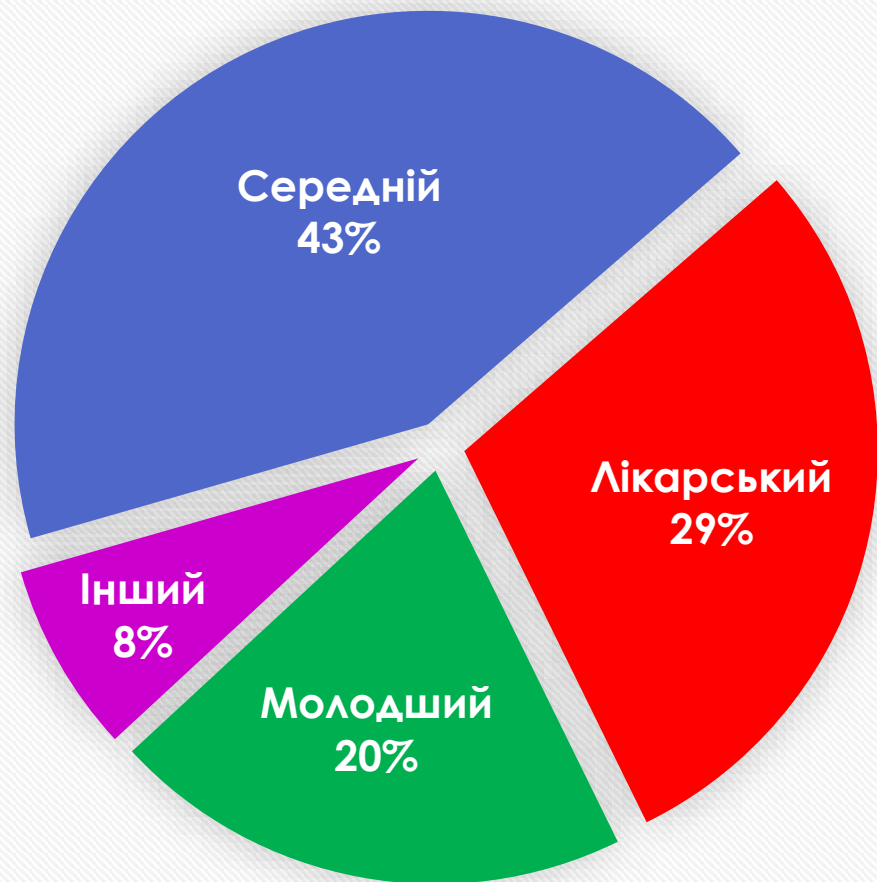
Розподіл за днями тижня випадків інфікування SARS-CoV-2 серед населення та працівників галузі охорони здоров'я України (%)

(02.03.2020 – 12.03.2021)

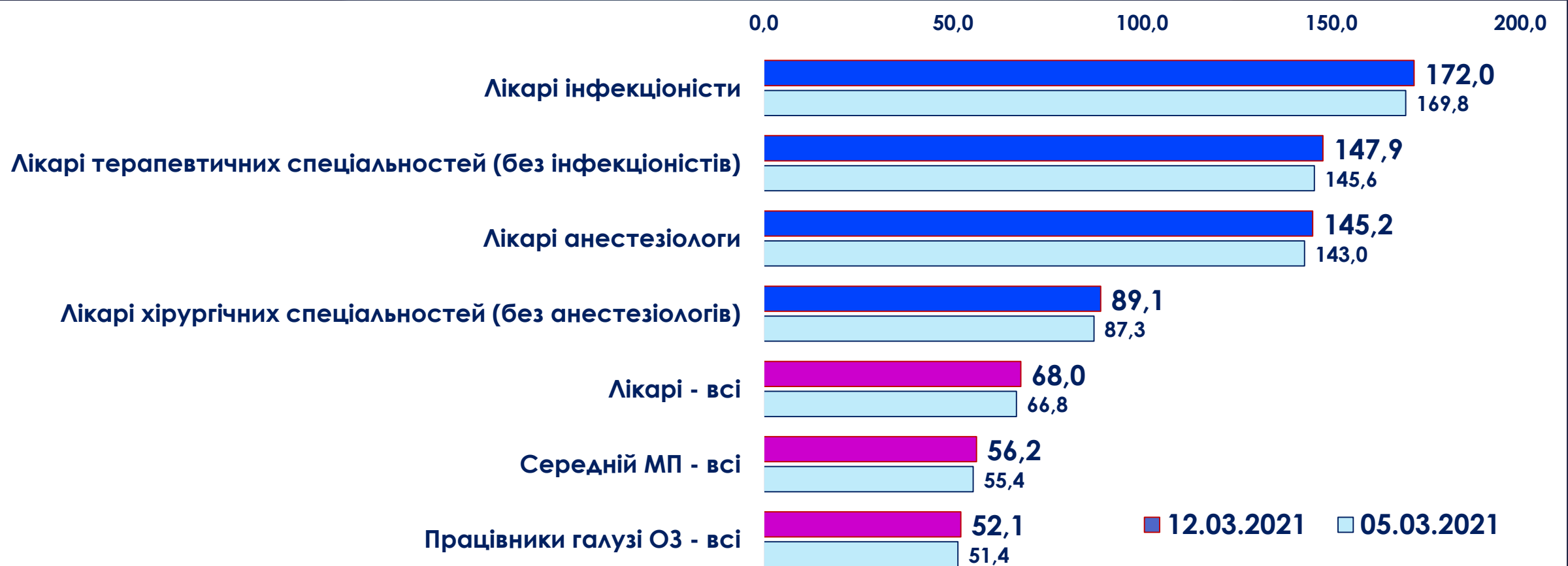


Розподіл за професійними групами працівників галузі охорони України, що інфіковані SARS-CoV-2 (%)

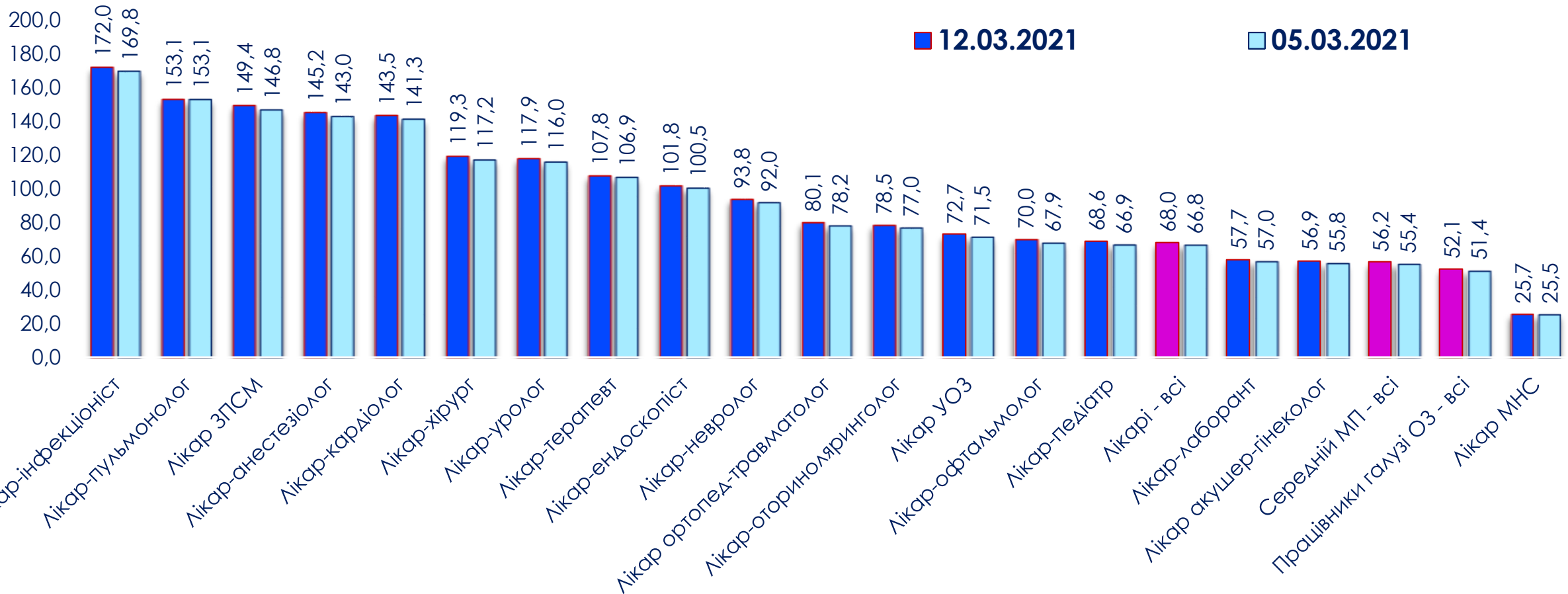
(02.03.2020 – 12.03.2021)



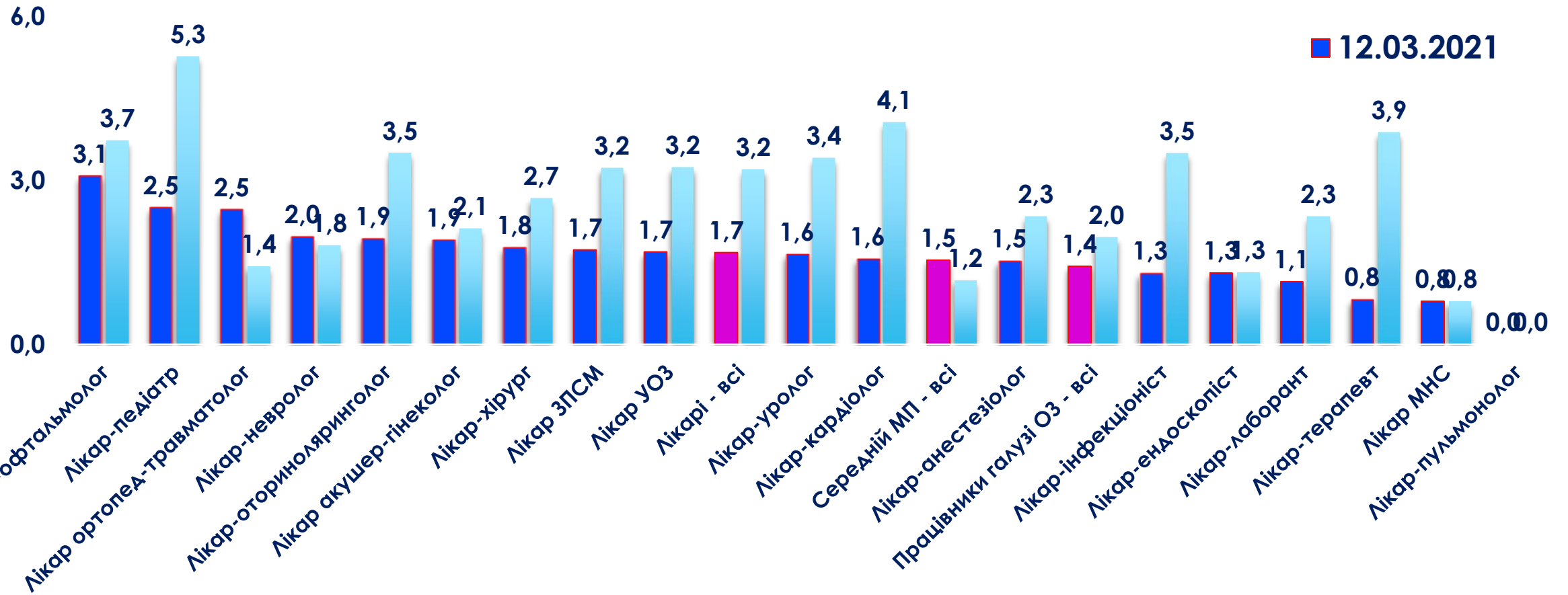
Динаміка інтенсивних показників інфікування SARS-CoV-2 в основаних різних професійних групах працівників галузі охорони здоров'я (на 1 тис. працівників)



Динаміка інтенсивних показників інфікування SARS-CoV-2 в різних професійних групах працівників галузі охорони здоров'я України (на 1 тис. працівників)



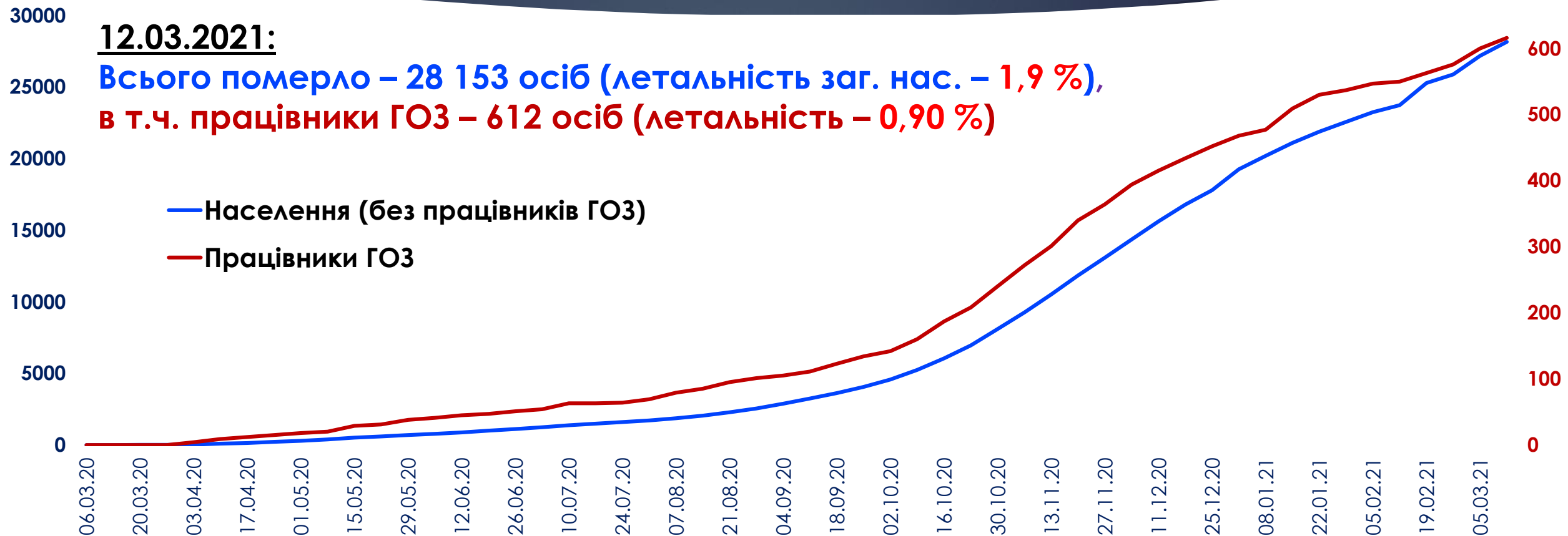
Тижневий приріст показників інфікування SARS-CoV-2 в різних професійних групах працівників галузі охорони здоров'я України (%)



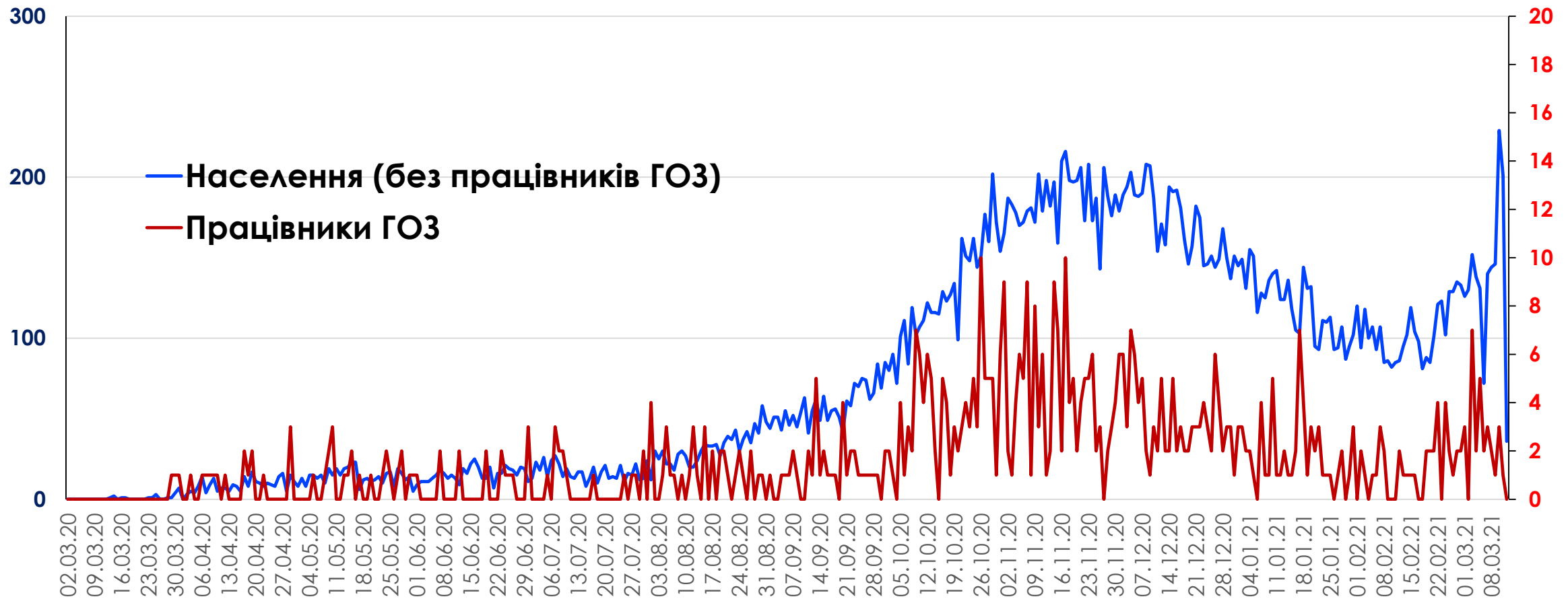


РЕЄСТРАЦІЯ СМЕРТЕЛЬНИХ ВИПАДКІВ

Кумулятивна динаміка смертельних випадків, внаслідок захворювання на COVID-19 в Україні (к-ть осіб)

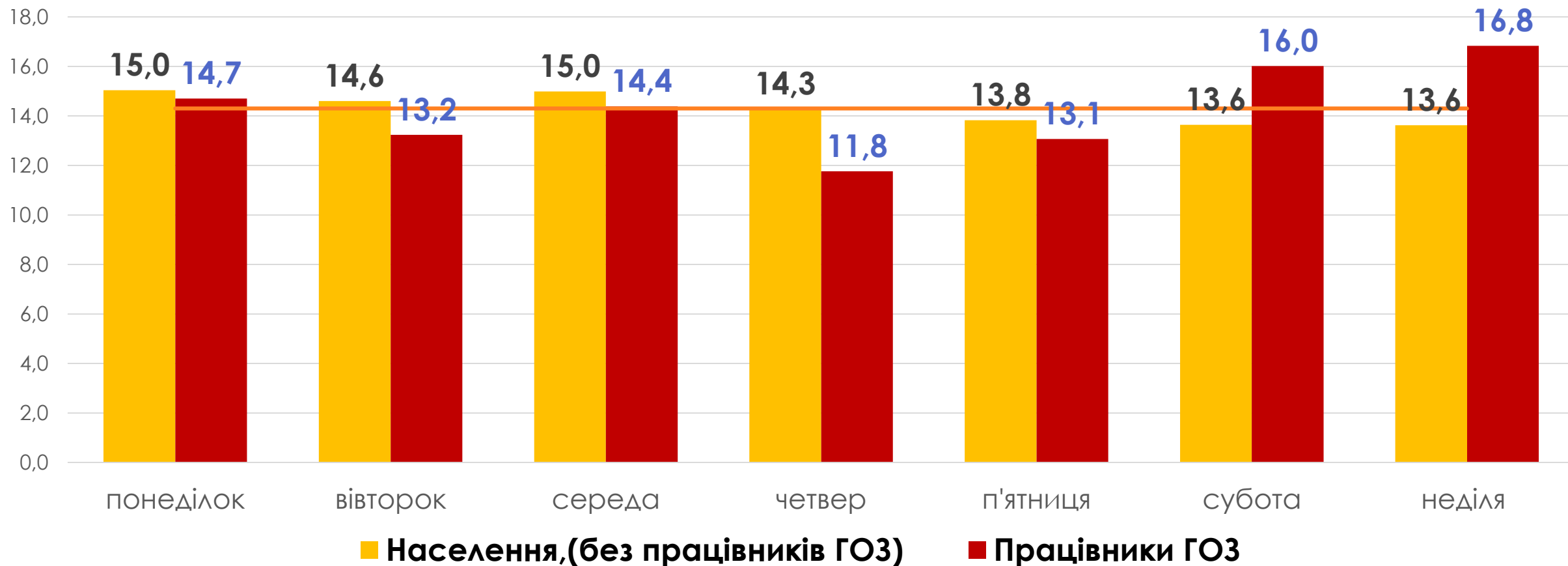


Динаміка щоденної кількості смертельних випадків, внаслідок захворювання на COVID-19 в Україні (к-ть осіб)



Розподіл за днями тижня випадків смерті хворих на COVID-19 серед населення та працівників галузі охорони здоров'я України (%)

(02.03.2020 – 12.03.2021)

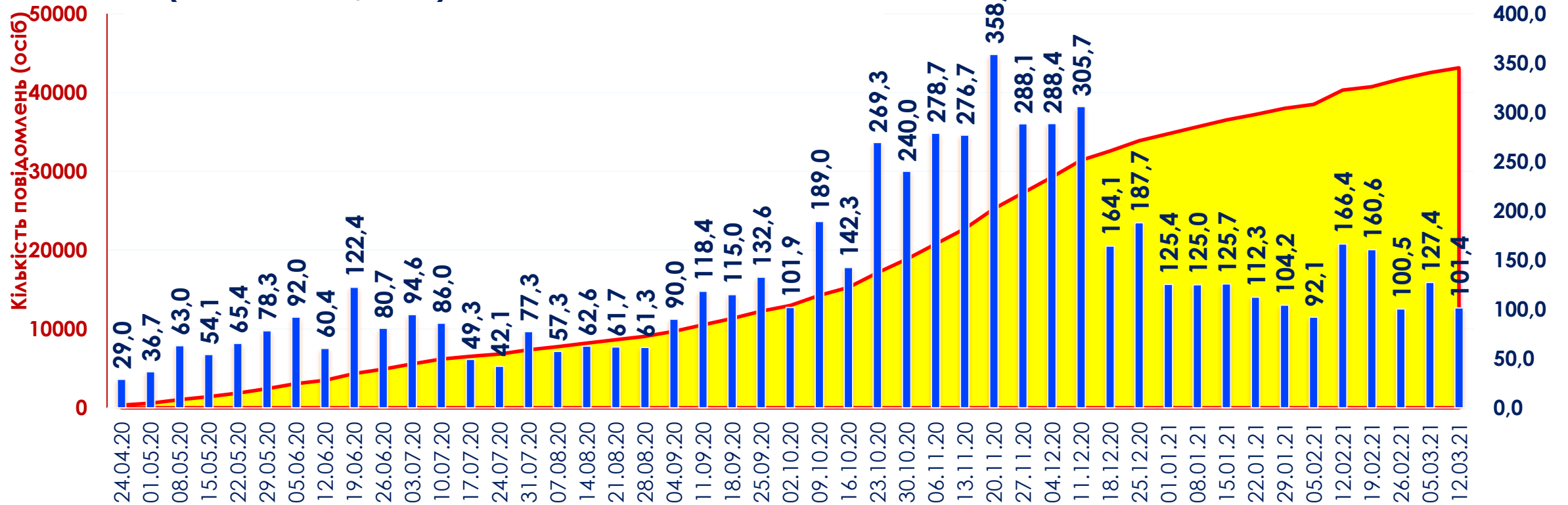




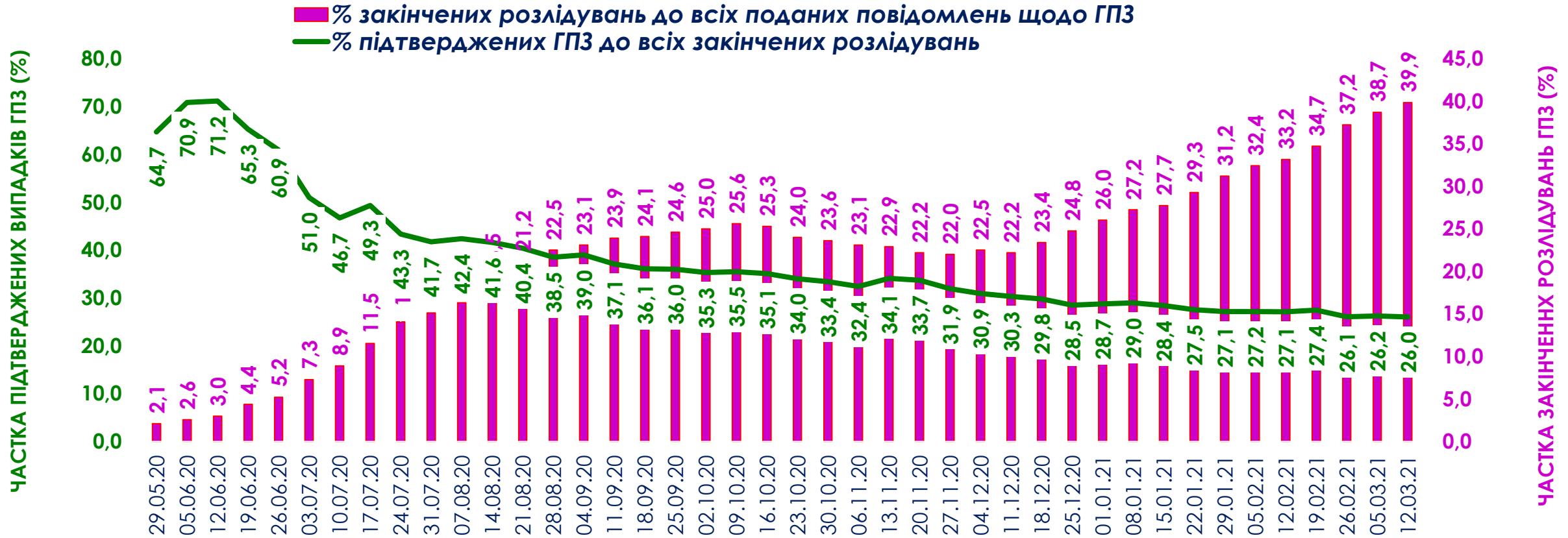
РЕЄСТРАЦІЯ ВИПАДКІВ ГОСТРОГО ПРОФЕСІЙНОГО ЗАХВОРЮВАННЯ НА COVID-19 ТА СМЕРТІ ВІД НЬОГО

Динаміка кумулятивної реєстрації загальної кількості та середньодобового приросту повідомлень щодо інфікування SARS-CoV-2 на робочому місці працівників галузі охорони здоров'я України

■ Середній приріст повідомлень впродовж 1 тижня (повідомлень/день)



Динаміка закінчення розслідувань та встановлення гострого професійного захворювання (ГПЗ) COVID-19 серед працівників галузі охорони здоров'я України



ЧАСТКА ЗАКІНЧЕННЯ РОЗСЛІДУВАНЬ ГПЗ (%)

Реєстрація та стан розслідування випадків смертей від COVID-19 серед працівників галузі охорони здоров'я в Україні (12.03.2021)

К-ть випадків смертей серед працівників галузі охорони здоров'я (загалом)

616

К-ть повідомлень щодо випадків смертей, що надійшли до Держпраці

522

84,7 %
від всіх смертельних випадків

К-ть завершених розслідувань випадків смертей

359

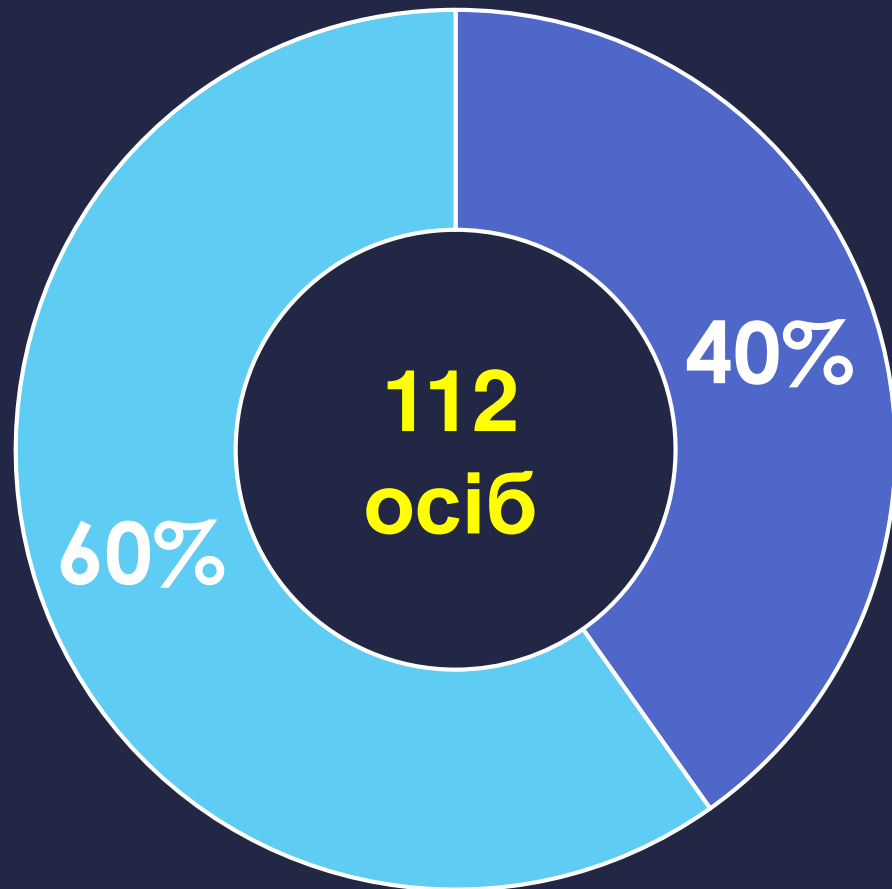
68,8 %
від всіх повідомлень про смерть

К-ть випадків смертей, що пов'язані з умовами праці

112

21,5 %
від всіх повідомлень про смерті, що надійшли до Держпраці

Компенсаційні виплати родинам працівників галузі охорони здоров'я, які померли внаслідок інфікування SARS-CoV-2 під час виконання професійних обов'язків (12.03.2021)



□ Очікування фінансування допомоги для родин померлих працівників [Держпраці України]

□ Профінансовано допомогу для родин померлих працівників [ФССУ]



ЗАБЕЗПЕЧЕННЯ ПРОФІЛАКТИКИ НА РОБОЧОМУ МІСЦІ ГОСТРОГО ПРОФЕСІЙНОГО ЗАХВОРЮВАННЯ

Перебіг вакцинації від SARS-CoV-2 в Україні

В Україні щеплення вакциною CoviShield почалось з 24 лютого 2021 р.

ВАКЦИНАЦІЯ ВІД COVID-19
В УКРАЇНІ ЗА ПОПЕРЕДНЮ ДОБУ

05 березня

↑ 3,0
рази

ВАКЦИНАЦІЯ ВІД COVID-19
В УКРАЇНІ ЗА ПОПЕРЕДНЮ ДОБУ

12 березня

загальна кількість завезених вакцин в Україну

500 000

перша доза за добу

2 913

друга доза за добу

0

загальна кількість щеплень першою дозою

12 481

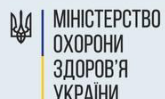
загальна кількість щеплень другою дозою

0

2,50 %



Вакцинація від COVID-19



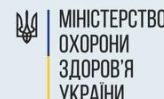
МІНІСТЕРСТВО
ОХОРОНИ
ЗДОРОВ'Я
УКРАЇНИ

коронавірус_інфо

vaccination.covid19.gov.ua



Вакцинація від COVID-19



МІНІСТЕРСТВО
ОХОРОНИ
ЗДОРОВ'Я
УКРАЇНИ

коронавірус_інфо

vaccination.covid19.gov.ua



загальна кількість завезених вакцин в Україну

500 000

перша доза за добу

8 859

друга доза за добу

0

загальна кількість щеплень першою дозою

38 237

загальна кількість щеплень другою дозою

0

7,65 %

На початковому етапі кампанії вакцинації планується охопити імунізацією пріоритетні групи: (1) **медпрацівники, що в умовах стаціонарів надають медичну допомогу хворим на COVID-19**; (2) військовослужбовці ЗСУ, які беруть участь в ООС; (3) працівники соціальної сфери; (4) особи, які перебувають у закладах із надання довгострокового догляду та підтримки, та (5) персонал таких закладів.

Забезпечення закладів охорони здоров'я ЗІЗ для профілактики на робочому місці COVID-19 серед працівників (12.03.2021)

Показники	Наявна кількість (один.)	Добові витрати (один./день)	Наявний запас (дні)
✓ Антисептиками (л.)	558 596	2 698	207,0
✓ Захисними окулярами / щитками - одноразові	151 015	202 501	0,7
✓ Захисними окулярами / щитками - багаторазові	270 349	8 984	30,1
✓ Респіраторами FFP2 / FFP3 / N-95	2 222 709	247 777	9,0
✓ Масками медичними багаторазовими	356 266	13 526	26,3
✓ Масками медичними одноразовими	18 484 410	136 586	135,3
✓ Рукавичками захисними одноразовими	9 864 843	143 657	68,7
✓ Халатами ізоляційними одноразовими	1 628 164	28 557	57,0
✓ Костюми біозахисту	1 036 386	23 378	44,3

Перелік використаних інформаційних ресурсів

- ▶ **Державна служба України з питань праці.** Оперативна інформація щодо надходження повідомлень про гострі професійні захворювання на COVID-19 під час виконання посадових обов'язків. [URL](#)
- ▶ **Кабінет міністрів України.** Коронавірус в Україні. Аналітичні панелі та відкриті дані. [URL](#)
- ▶ **Національна служба здоров'я України.** Оперативний моніторинг ситуації довкола COVID-19. [URL](#)
- ▶ **Центр громадського здоров'я МОЗ України.** Коронавірусна інфекція COVID-19. Оперативна інформація. [URL](#)
- ▶ **Фонд соціального страхування України.** Статистичні дані. [URL](#)



COVID-19

дії у

ВІДПОВІДЬ



Архівні випуски за посиланням





СТАБІЛЬНІСТЬ • ДОСКОНАЛІСТЬ • ВІДДАНІСТЬ
VIRTUS • EXCELLENTIA • FIDELITAS



Shupyk National Healthcare University of Ukraine

*Department of Occupational Medicine,
Psychophysiology and Medical Ecology*

Denys V. Varyvonchyk

(ORCID: 0000-0003-2107-6269)

**The state of ensuring the prevention of
occupational disease COVID-19 among
healthcare workers in Ukraine**

Online newsletter № 12 – 13
(all issue)

Ukraine, 26.03.2021



СТАБІЛЬНІСТЬ • ДОСКОНАЛІСТЬ • ВІДДАНІСТЬ
VIRTUS • EXCELLENTIA • FIDELITAS



Національний університет охорони здоров'я України імені П. Л. Шупика

*Кафедра медицини праці,
психофізіології та медичної екології*

Д. В. Варивончик

(ORCID: 0000-0003-2107-6269)

Стан забезпечення профілактики професійного захворювання COVID-19 серед працівників галузі охорони здоров'я України

Інтернет-бюлетень № 12 – 13

(розширений випуск)

Україна, 26.03.2021

Дата	26/03/2021 р.
День від першого офіційного повідомлення ВООЗ про хворих у Китаї (31/12/2019 р.)	452-й
День з початку епідемії в Україні (від зареєстрованого першого випадку, з 02/03/2020 р.)	390-й



ПЕРЕБІГ ПАНДЕМІЇ

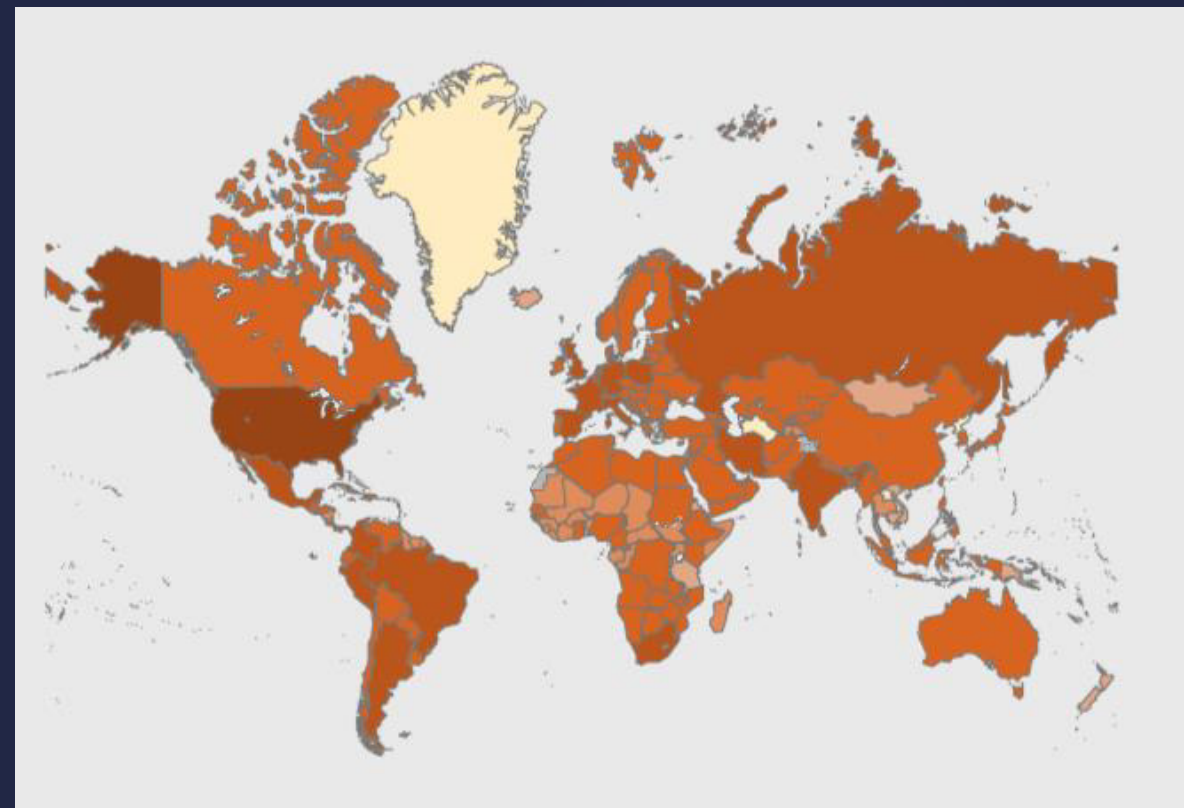
ГЛОБІАЛЬНІ ДАНІ ЩОДО ПАНДЕМІЇ COVID-19

(26.03.2021)



Інфіковано SARS-CoV-2
125 781 957 осіб

Померло внаслідок COVID-19
2 759 432 осіб



Показники перебігу пандемії SARS-CoV-2 / COVID-19 в Україні та в світі



(26.03.2021 р.)

Показники	Україна	Європа	Світ
Всього підтверджених випадків інфікування	37 486,0 / 1 млн. нас.	57 193,0 / 1 млн. нас.	16 475,0 / 1 млн. нас.
Важкі випадки	0,01 %	0,08 %	0,07 %
Всього померлих	729,0 / 1 млн. нас.	1 336,0 / 1 млн. нас.	360,0 / 1 млн. нас.
Летальність	1,99 %	2,34 %	2,19 %
Всього видужали	30 573,0 / 1 млн. нас. 80,31 %	34 052,0 / 1 млн. нас. 59,54 %	12 897,0 / 1 млн. нас. 78,28 %
Всього протестованих	182 479,0 / 1 млн. нас.	807 731,0 / 1 млн. нас.	242 596 / 1 млн. нас.
К-ть інфікованих / к-ть протестованих	20,96 %	7,08 %	6,79 %
R (поточне)	0,99	0,95	0,95

Ранові місця України в епідемічному процесі серед країн Євро-ВООЗ



(26.03.2021)

Показники	Динаміка рангового місце України за 1 міс.	Країни-лідери за показником (к-ть осіб)
Загальна кількість інфікованих SARS-CoV-2	9 → 9	1) Росія (4,501 млн.) 2) Франція (4,351 млн.) 3) Велика Британія (4,319 млн.) ... 9) Україна (1,615 тис.)
Кількість нових випадків інфікування за останні 24 год.	9 → 6	1) Франція (45,4 тис.) 2) Польща (35,1 тис.) 3) Туреччина (28,7 тис.) ... 6) Україна (18,1 тис.)
Загальна кількість смертей від COVID-19	9 → 8	1) Велика Британія (126,4 тис.) 2) Італія (106,8 тис.) 3) Росія (97,1 тис.) ... 8) України (25,7 тис.)
Кількість нових випадків смертей за останні 24 год.	8 → 4	1) Італія (460) 2) Польща (445) 3) Росія (405) 4) Україна (326)



ПЕРЕБІГ ЕПІДЕМІЇ В УКРАЇНІ

Кумулятивна кількість інфікованих SARS-CoV-2 в областях України

26.02.2021



25.03.2021



Кумулятивна кількість інфікованих SARS-CoV-2 працівників галузі охорони здоров'я в областях України

26.02.2021

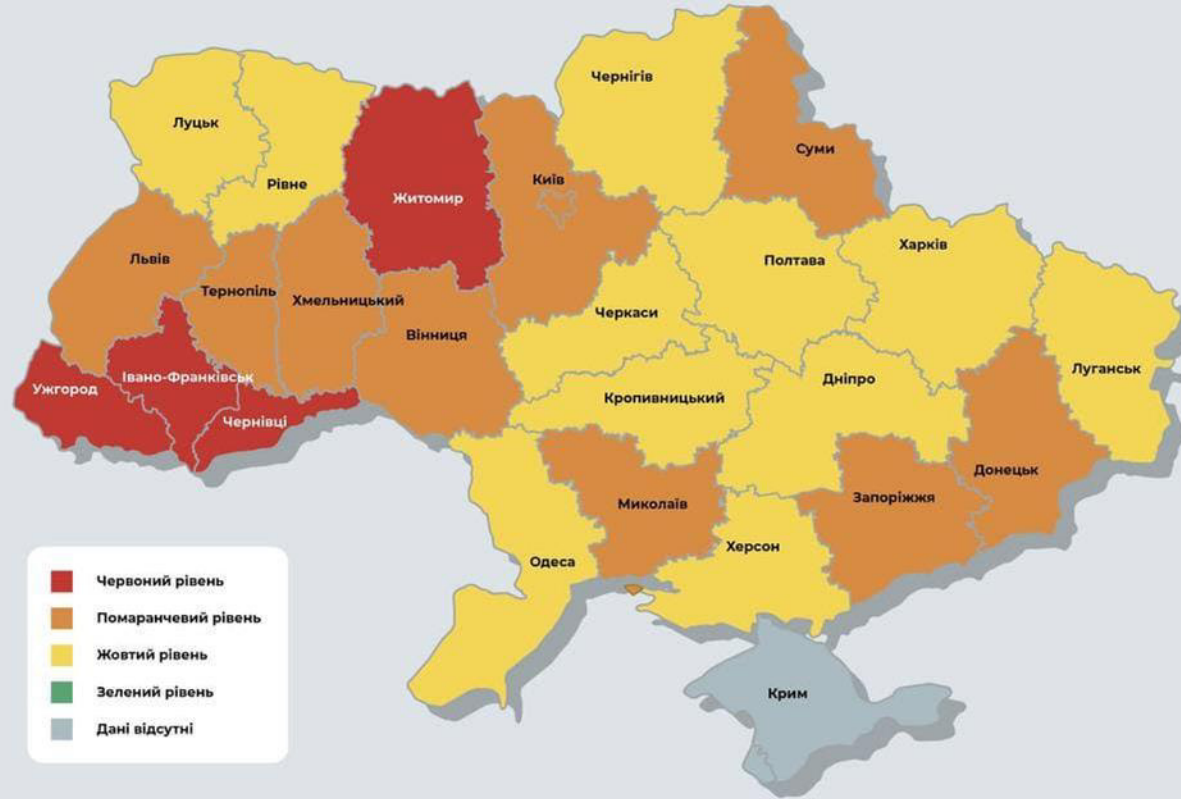
25.03.2021



26.03.2021



РІВНІ ЕПІДЕМІЧНОЇ НЕБЕЗПЕКИ В УКРАЇНІ



- Червоний рівень
- Помаранчевий рівень
- Жовтий рівень
- Зелений рівень
- Дані відсутні

Загальна ситуація з SARS-CoV-2/COVID-19 серед працівників галузі охорони здоров'я України (26.03.2021)

Показники	Абс. к-ть	Показники	Джерело
Загальна кількість інфікованих SARS-CoV-2 (N _{01.01.2021} = 41 588 354 осіб)	1 632 131 ↑ осіб	3 966,6 ↑ на 100 тис. наявного населення	[КМ України]
Кількість працівників ГОЗ інфікованих SARS-CoV-2	72 909 ↑ осіб	4,5 % від всіх інфікованих	[КМ України]
Кількість повідомлень щодо гострого професійного захворювання, обумовленого SARS-CoV-2 (COVID-19)	44 662 ↑ осіб	61,3 % від всіх інфікованих працівників ГОЗ	[Держпраці України]
Різниця між кількістю працівників ГОЗ інфікованих SARS-CoV-2 та кількістю повідомлень, що надійшли до Держпраці України		28 247 осіб (38,7 % до всіх інфікованих МП) ↑	

Загальна ситуація з SARS-CoV-2/COVID-19 в Україні

(25.03.2021 р.)

Показники	Населення, без працівників ГОЗ	Працівники ГОЗ
Підозри (всього)	1 719 252	80 792
Підтверджено (всього)	1 542 218 (89,7 % підозрілих випадків)	72 489 (89,7 % підозрілих випадків)
Активні випадки (в теперішній час)	284 415 (18,4 % підтверджених випадків)	8 673 (12,0 % підтверджених випадків)
Госпіталізовано (всього)	265 971 (17,0 % підтверджених випадків)	11 128 (15,3 % підтверджених випадків)
Летальні випадки (всього)	30 801 (2,0 % підтверджених випадків)	655 (0,9 % підтверджених випадків)
Одужало (всього)	1 226 997 (79,6 % підтверджених випадків)	63 161 (87,1 % підтверджених випадків)

Перебіг епідемічного процесу SARS-CoV-2 / COVID-19 в популяції населення та серед працівників галузі охорони здоров'я (Україна)

26.02.2021 р.

Населення, без працівників ГОЗ

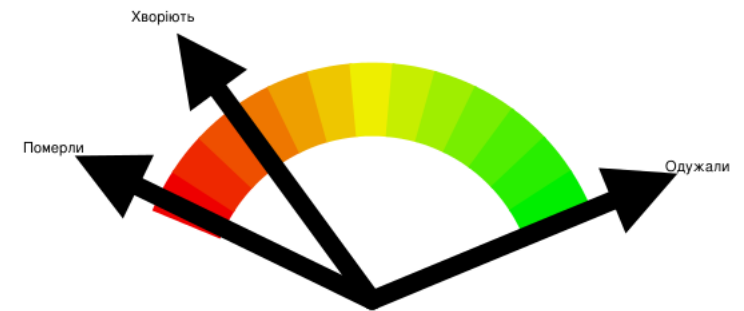


Працівники галузі охорони здоров'я (ГОЗ)

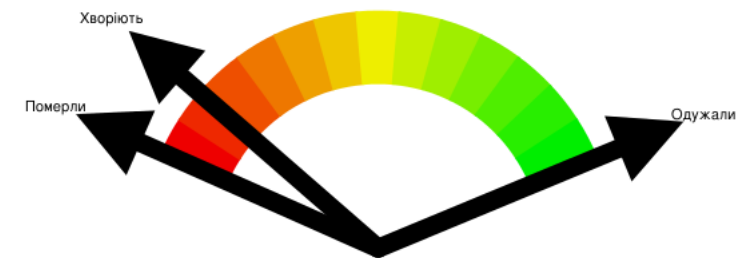


26.03.2021 р.

Населення, без працівників ГОЗ



Працівники ГОЗ





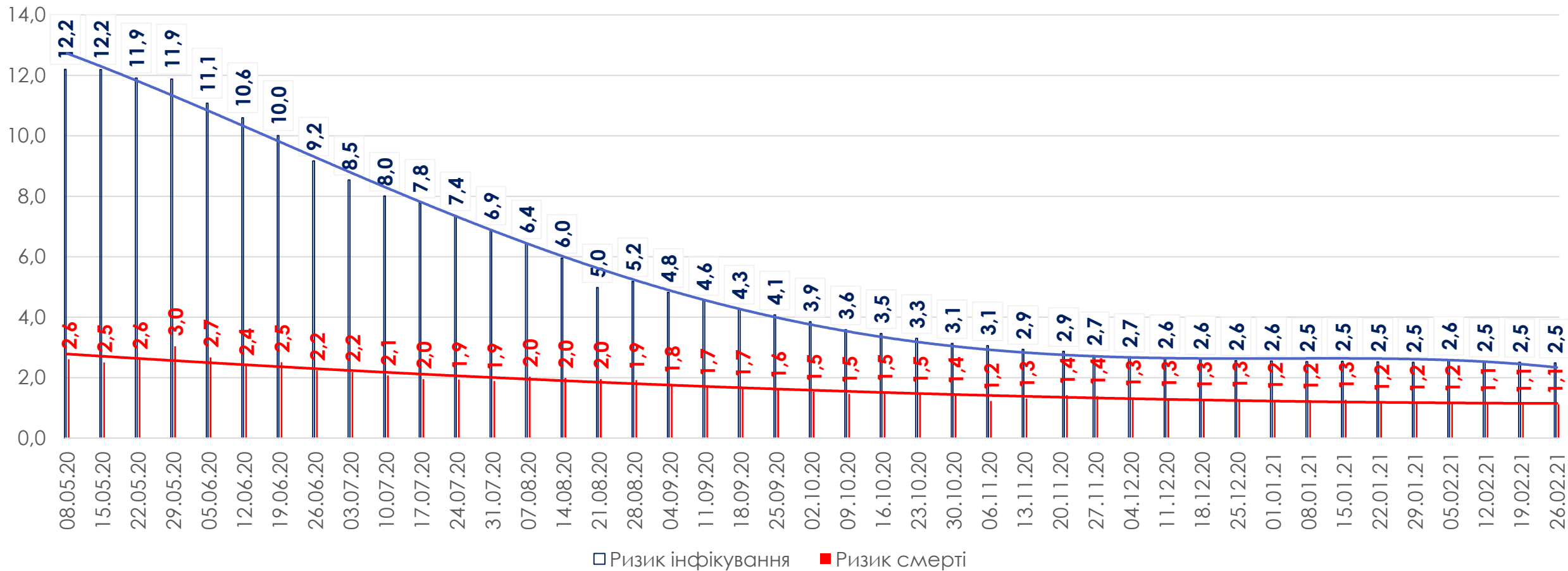
МОНІТОРИНГ РИЗИКІВ ЗАХОВРЮВАННЯ НА COVID-19 В УКРАЇНІ

Оцінка професійних ризиків інфікування працівників галузі охорони здоров'я в Україні (26.02.2021)

Показники	
Відносний ризик (RR) інфікування SARS-CoV-2 працівників галузі охорони здоров'я	<u>RR кум. = 2,30</u> ↓ (95% CI: 2,29 – 2,32; p < 0,0001)
Відносний ризик (RR) смерті від COVID-19 працівників галузі охорони здоров'я	<u>RR кум. = 1,02</u> ↓ (95% CI: 0,94 – 1,10; p > 0,05)

Кумулятивний ризик інфікуватись SARS-CoV-2 у працівників галузі охорони здоров'я **вищий в 2,3 рази**, ніж серед загального населення.
Кумулятивний ризик померти від COVID-19 у працівників галузі охорони здоров'я **наблизився** до рівня загального населення

Динаміка показників кумулятивних відносних ризиків (RR) захворювання на COVID-19 та смерті від нього серед працівників галузі охорони здоров'я



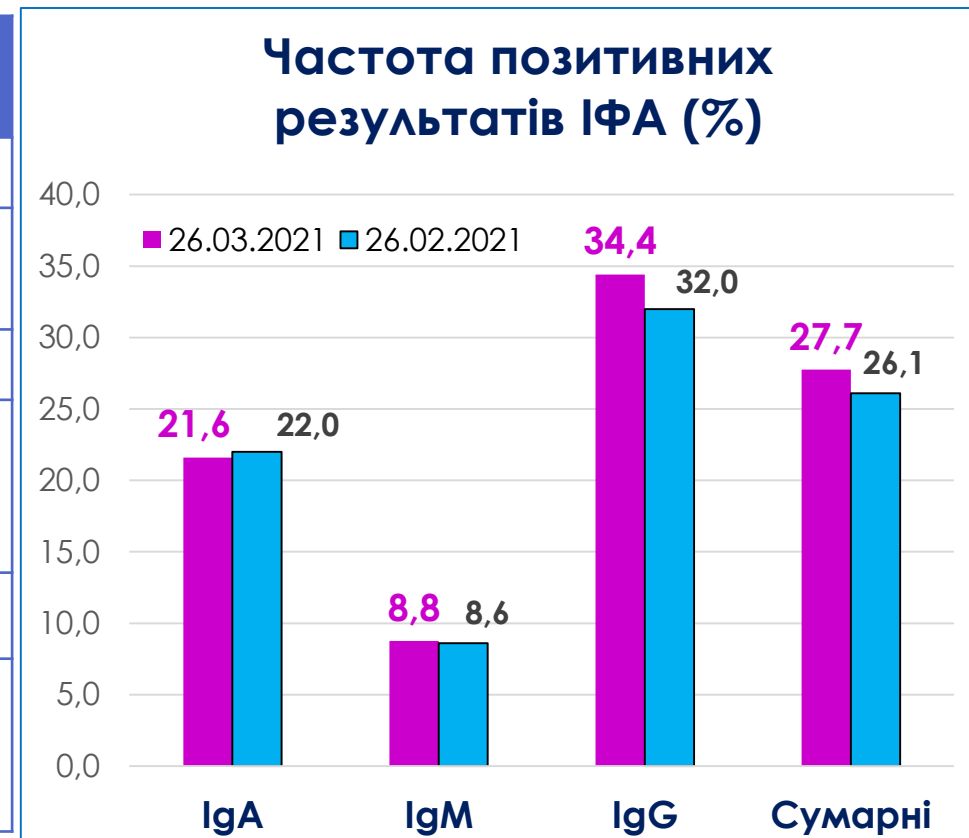


ЛАБОРАТОРНИЙ МОНІТОРИНГ ІНФІКУВАННЯ SARS-CoV-2

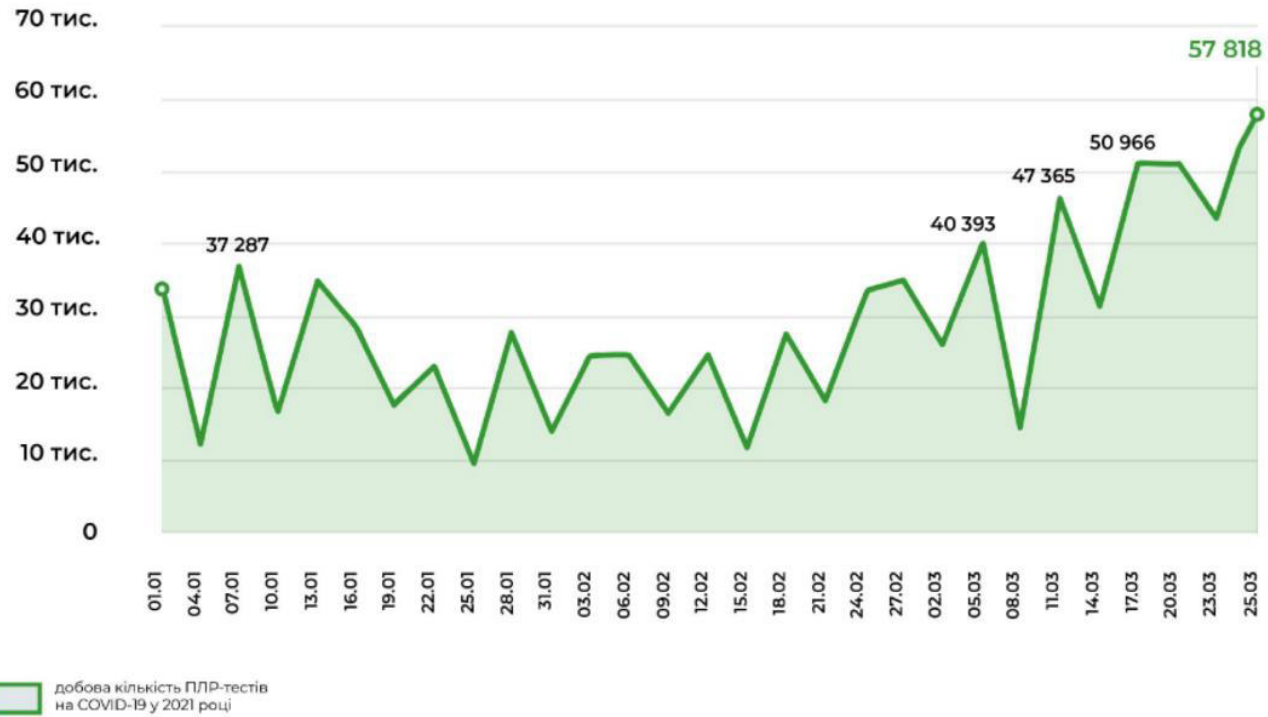
Результати тестування населення на SARS-CoV-2/COVID-19 в Україні

(26.03.2021 р.)

Методи дослідження	Показники	Населення, все (к-ть осіб)
ІФА (антиген)	К-ть досліджень	125 315
	К-ть позитивних результатів	23 646 (18,9 %)
ПЛР (ВРНК)	К-ть досліджень	7 945 044
	К-ть позитивних результатів	1 955 313 (24,6 %), в т.ч. працівники ГОЗ – 26 510 (1,4 % до всіх позитивних)
ІФА (сум. Іg)	К-ть досліджень	4 504 862
	К-ть позитивних результатів	781 504 (17,3 %), в т.ч. працівники ГОЗ – 126 979 (16,2 % до всіх позитивних)



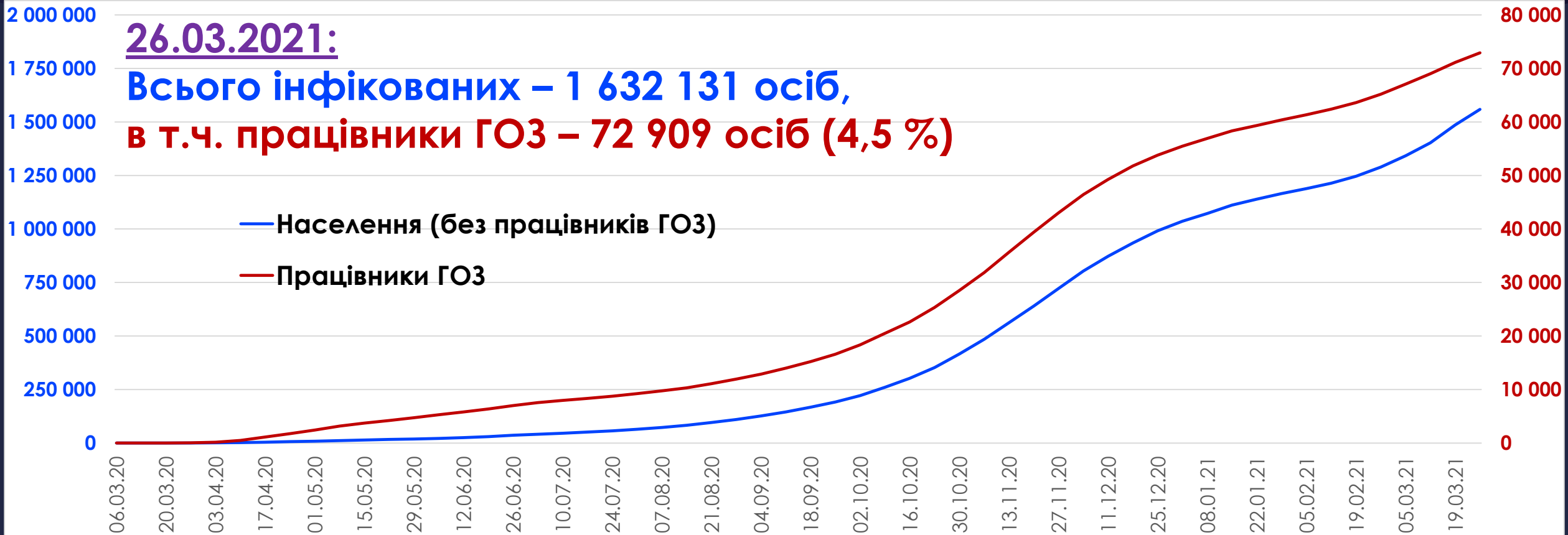
ПЛР-ТЕСТИ НА COVID-19 В УКРАЇНІ



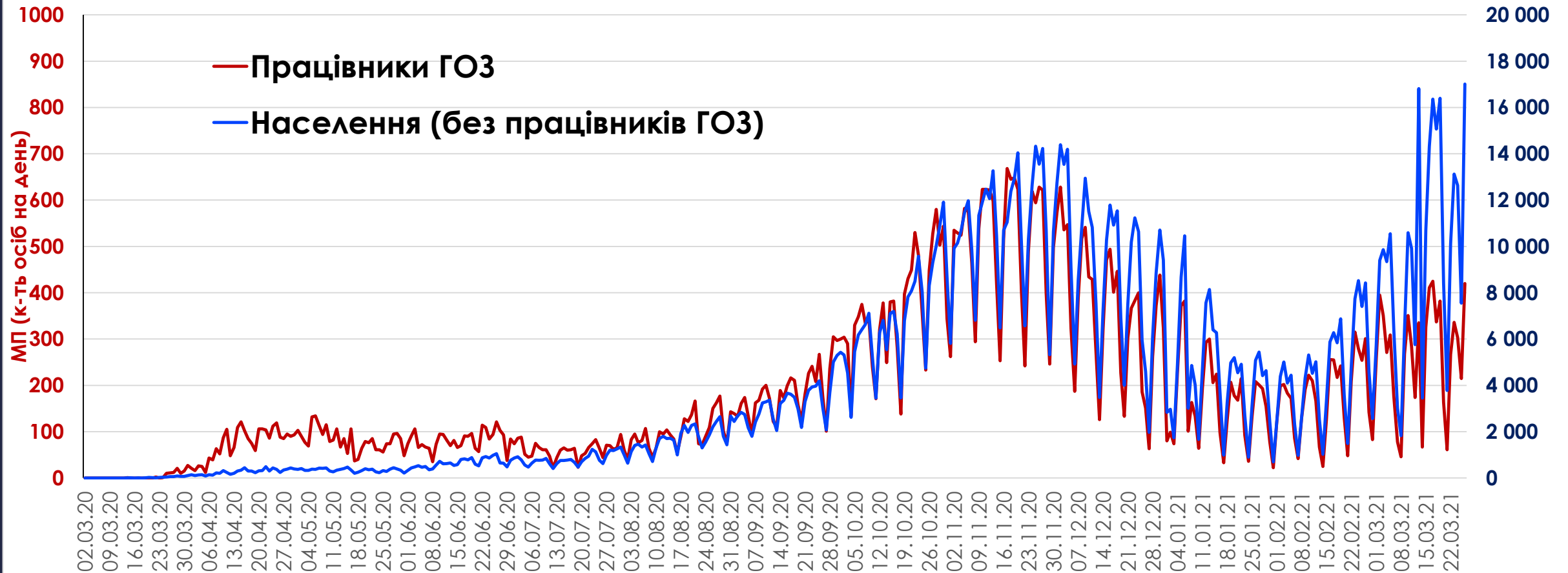


РЕЄСТРАЦІЯ ВИПАДКІВ ІНФІКУВАННЯ

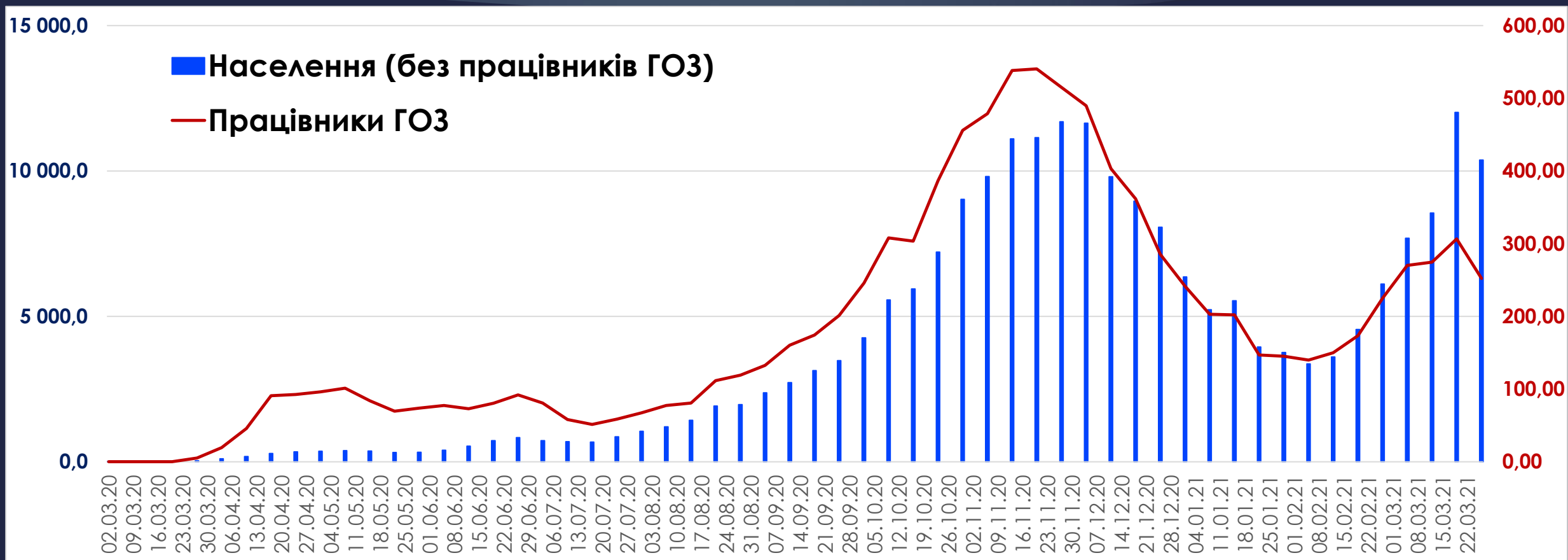
Кумулятивна динаміка захворювання на COVID-19 в Україні (к-ть осіб)



Динаміка щоденної кількості нових випадків інфікування SARS-CoV-2 в Україні (к-ть осіб)

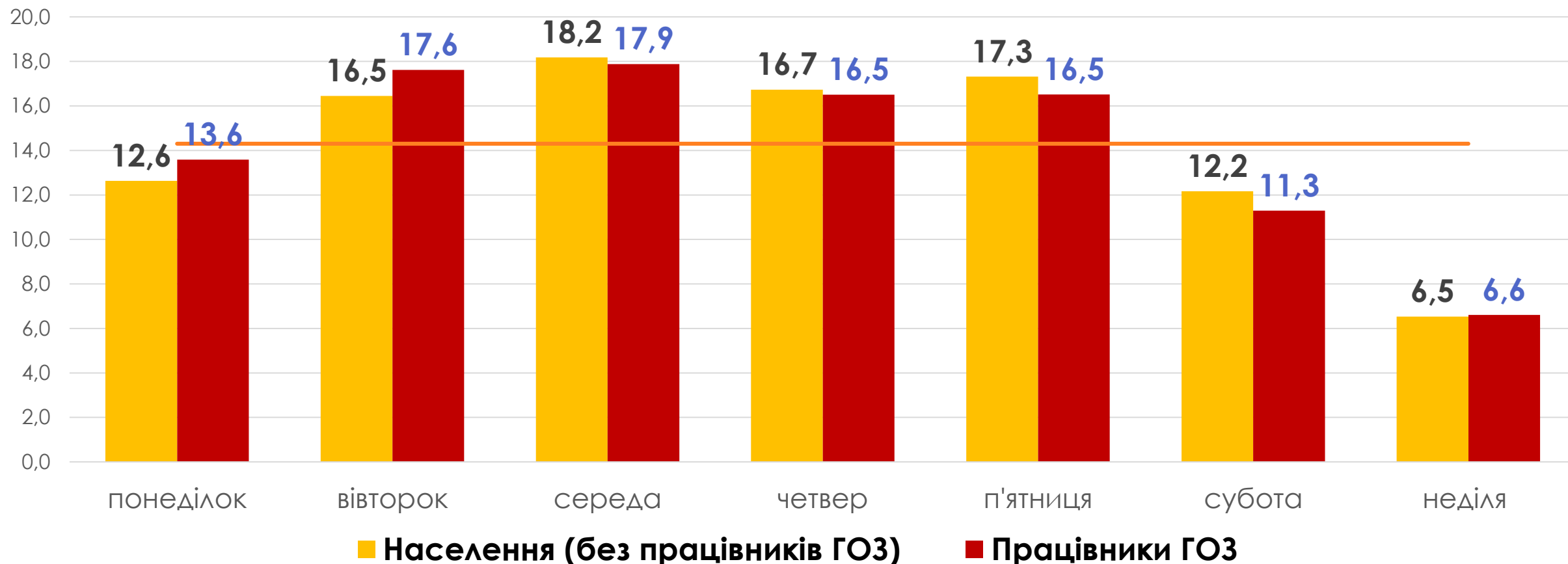


Середні темпи приросту нових випадків інфікування SARS-CoV-2 в Україні (осіб/день)

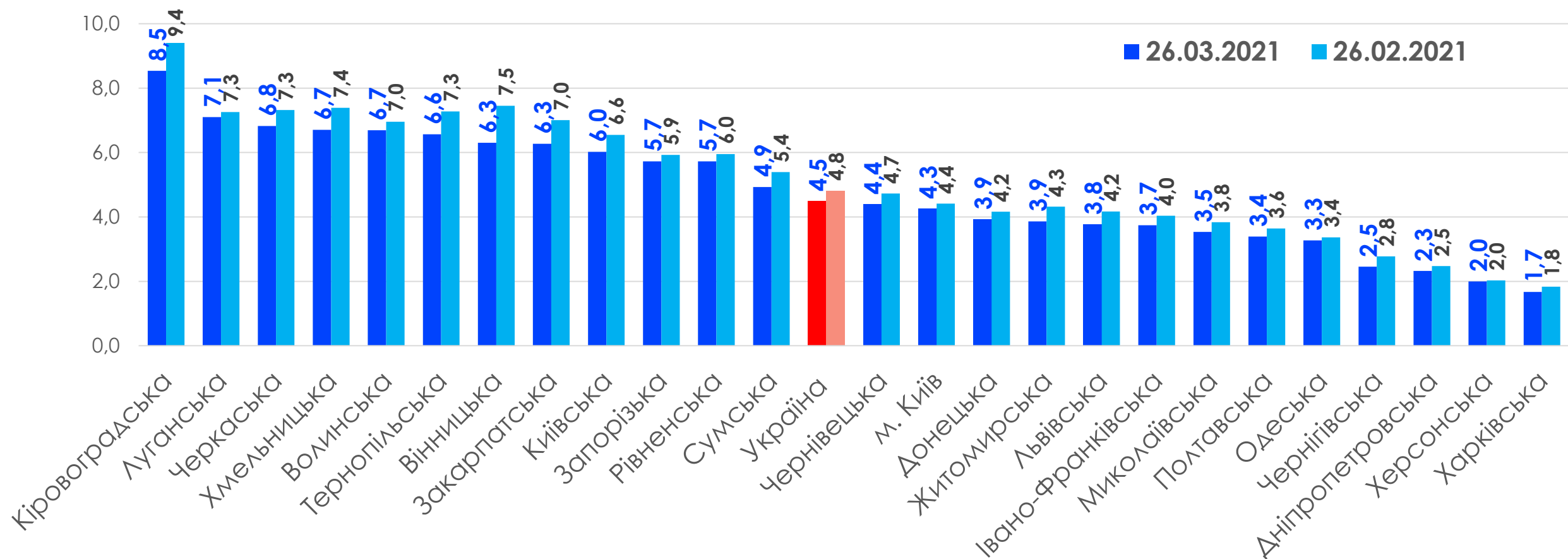


Розподіл за днями тижня випадків інфікування SARS-CoV-2 серед населення та працівників галузі охорони здоров'я України (%)

(02.03.2020 – 26.03.2021)

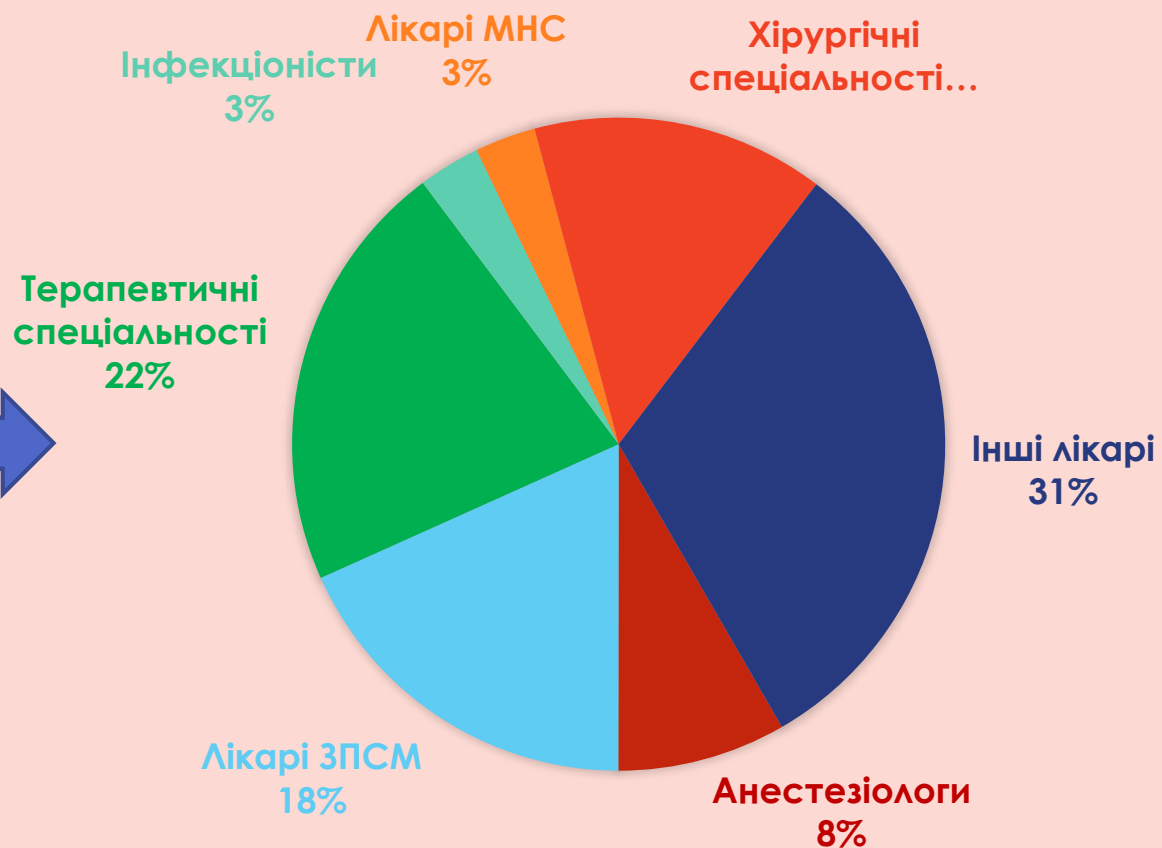
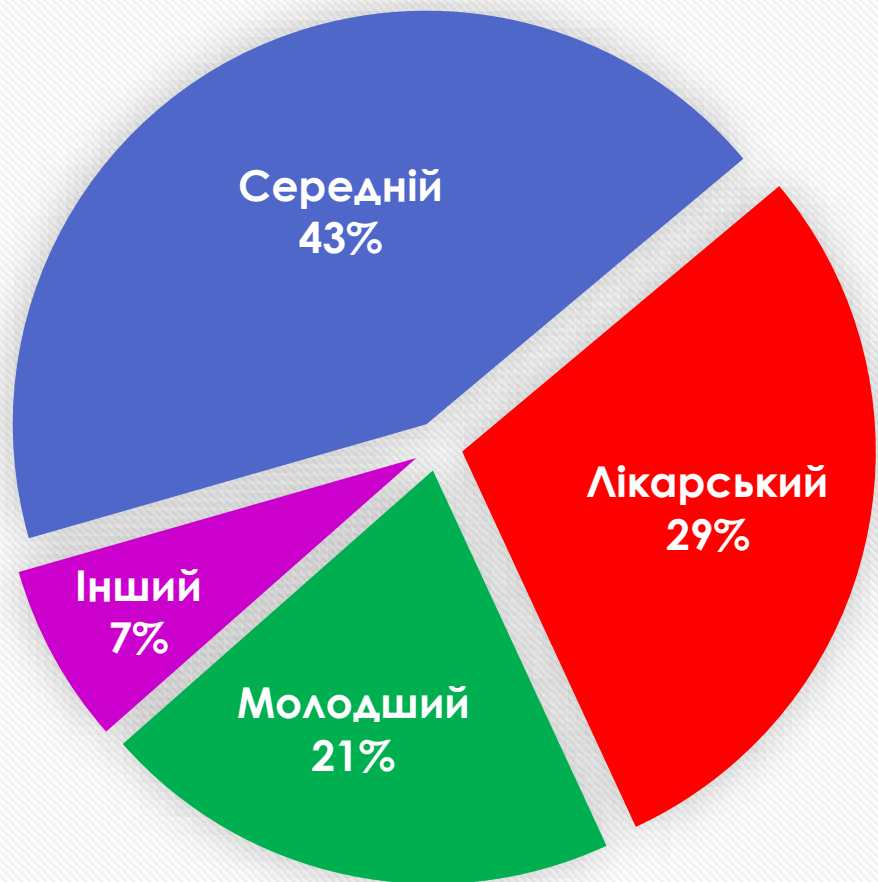


Розподіл областей України за часткою інфікованих SARS-CoV-2 працівників галузі охорони здоров'я серед всього населення (%)

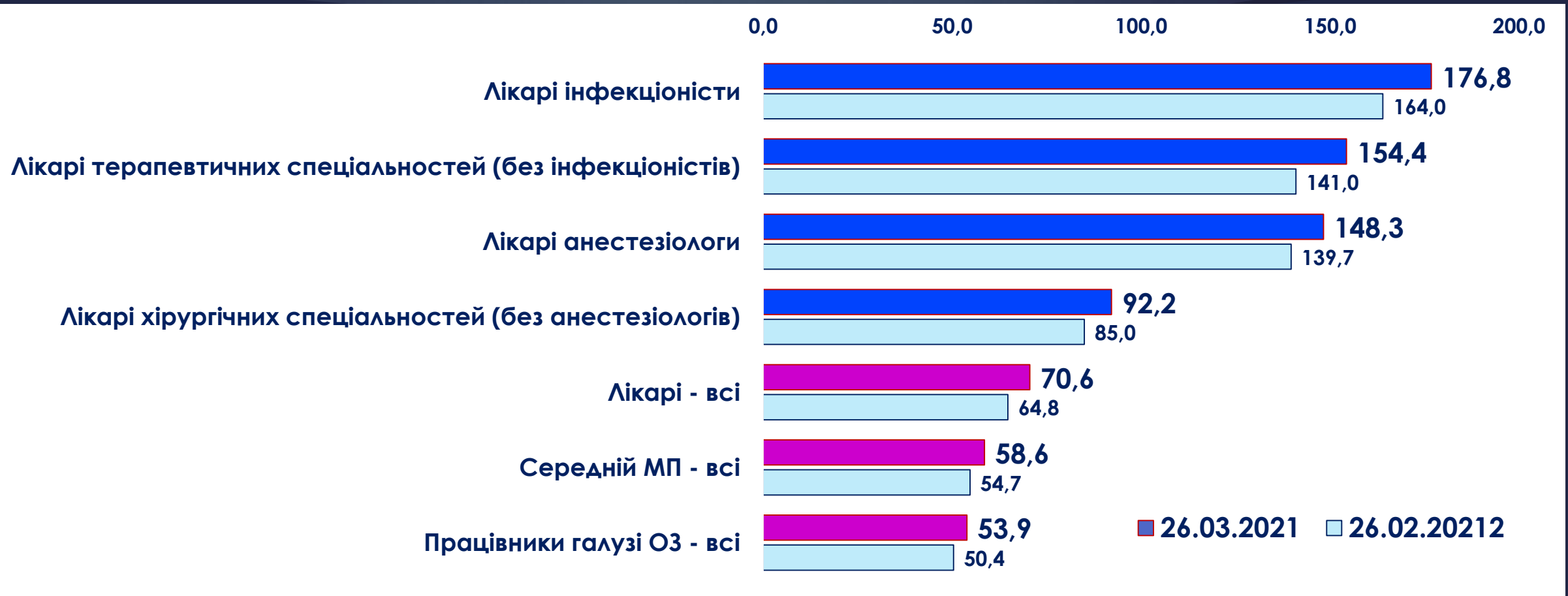


Розподіл за професійними групами працівників галузі охорони України, що інфіковані SARS-CoV-2 (%)

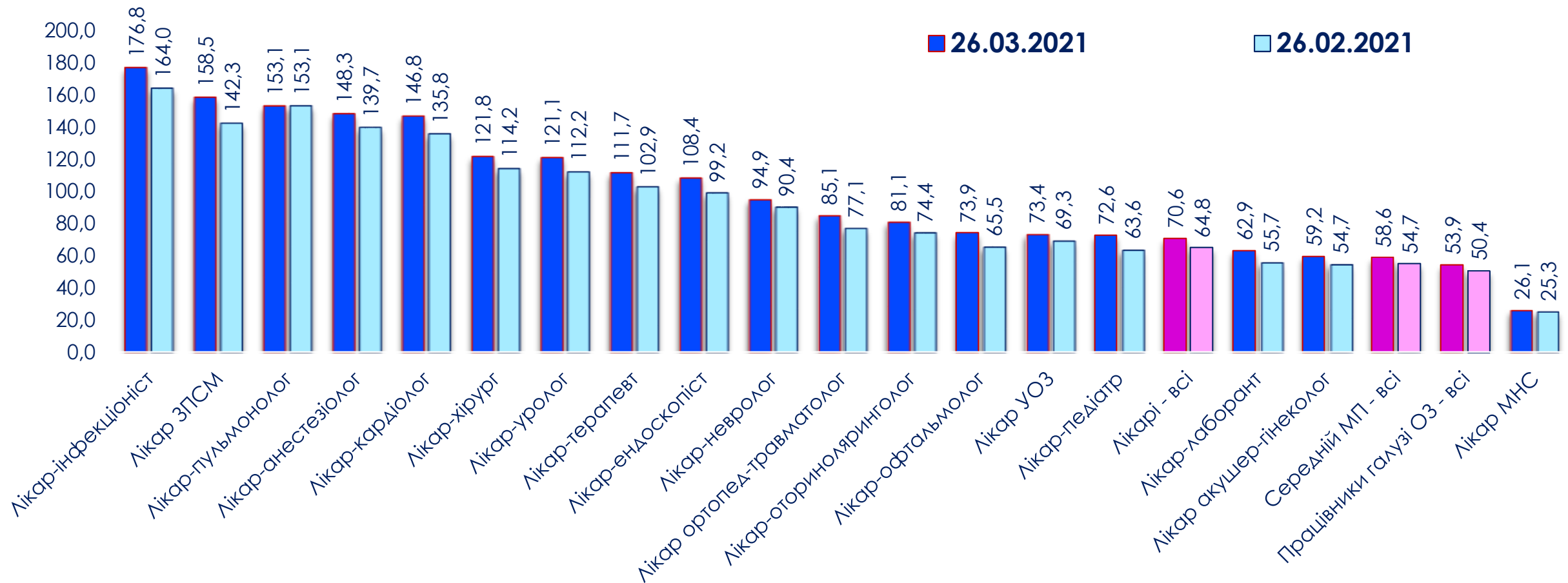
(26.03.2021)



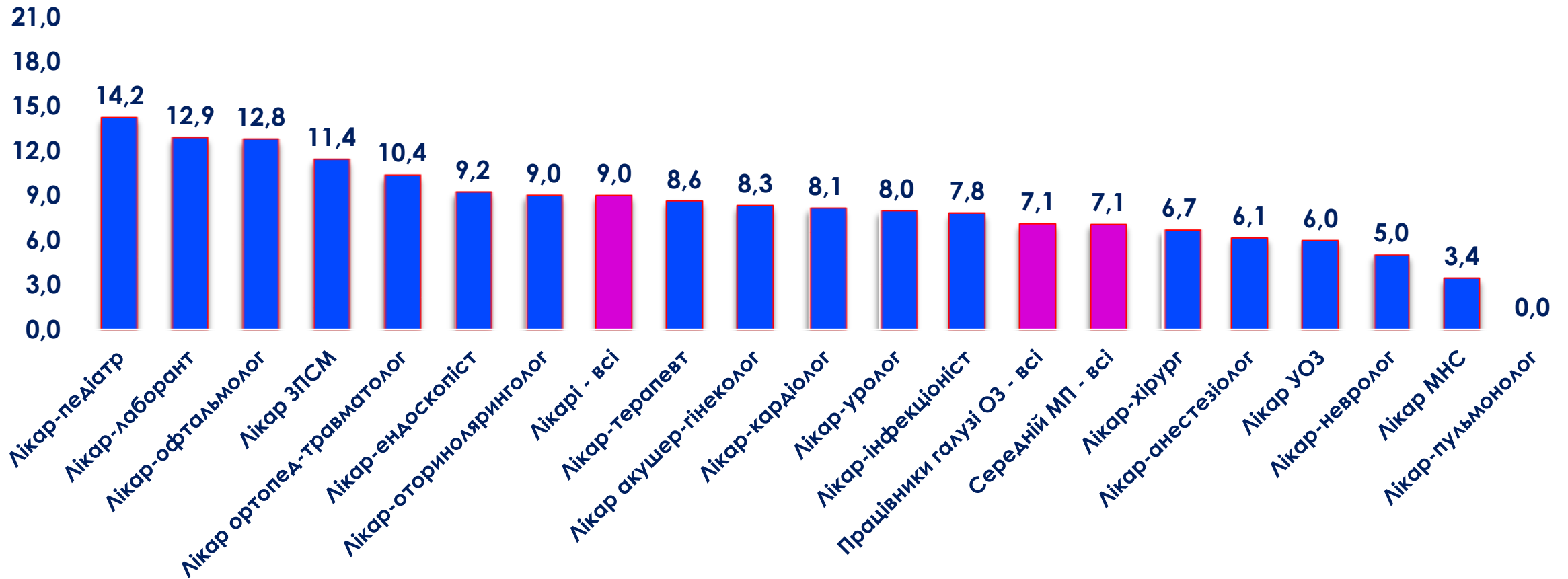
Місячна динаміка інтенсивних показників інфікування SARS-CoV-2 в основаних різних професійних групах працівників галузі охорони здоров'я (на 1 тис. працівників)



Місячна динаміка інтенсивних показників інфікування SARS-CoV-2 в різних професійних групах працівників галузі охорони здоров'я України (на 1 тис. працівників)



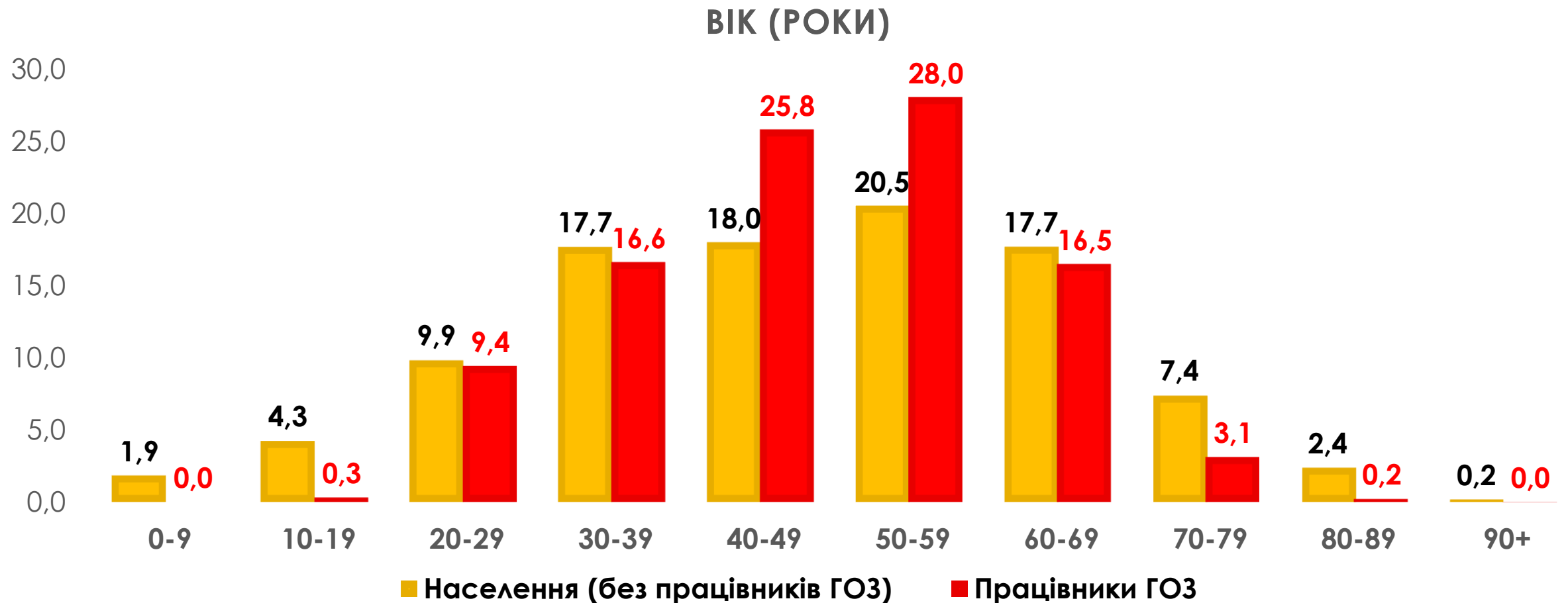
Місячний приріст показників інфікування SARS-CoV-2 в різних професійних групах працівників галузі охорони здоров'я України (%) (26.02 – 26.03.2021)



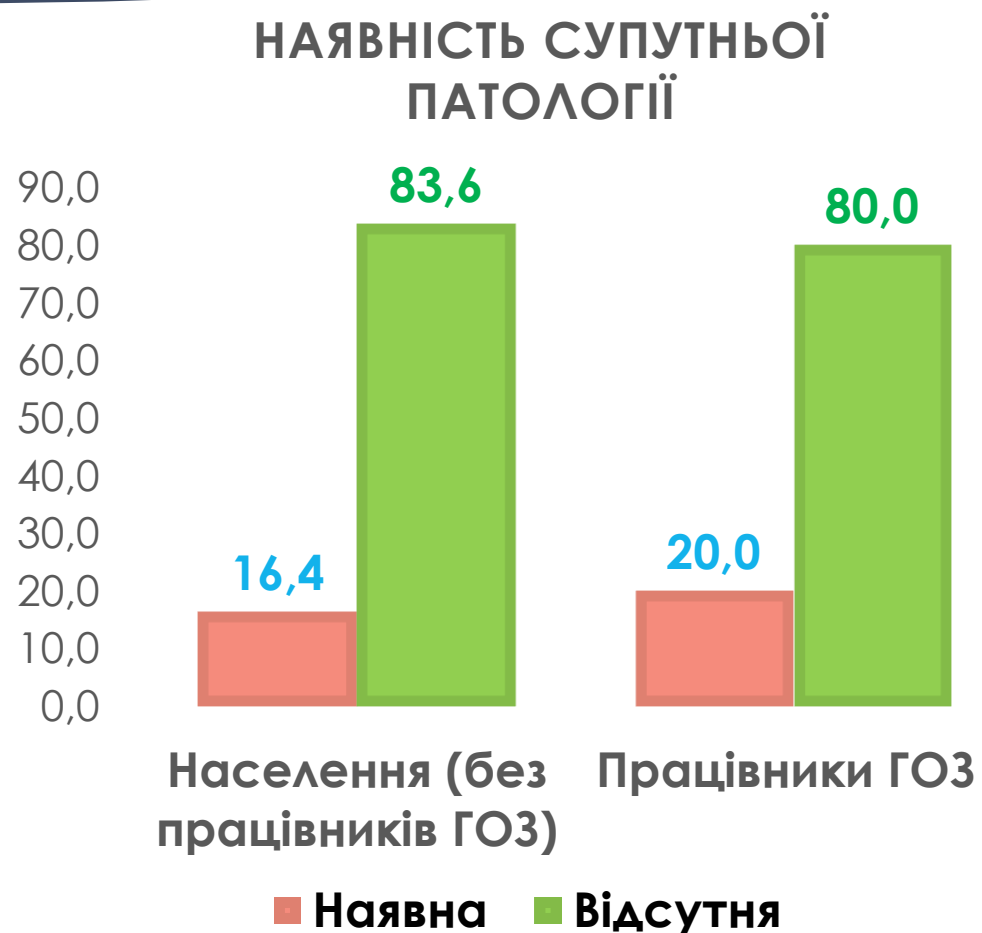
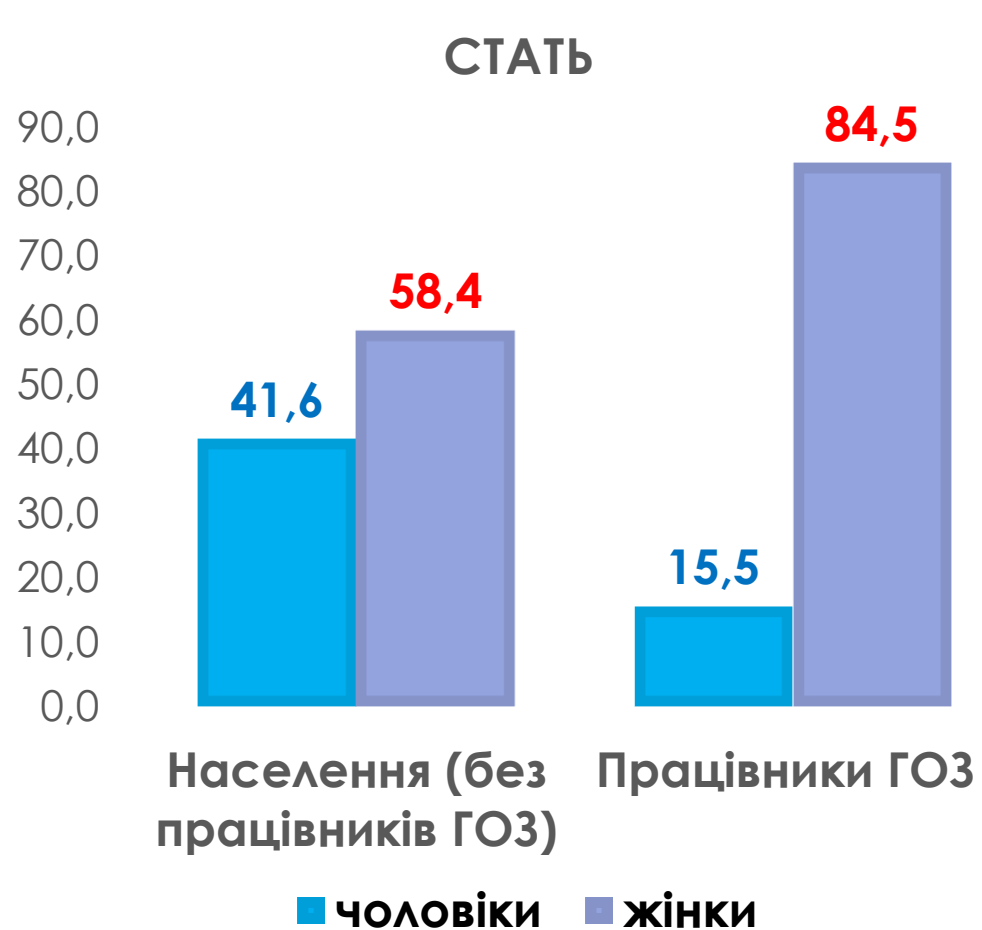


ВІКО-СТАТЕВІ ХАРАКТЕРИСТИКИ ІНФІКОВАНИХ

Вікові характеристики інфікованих SARS-CoV-2 (%) (02.03.2020 – 26.03.2021)



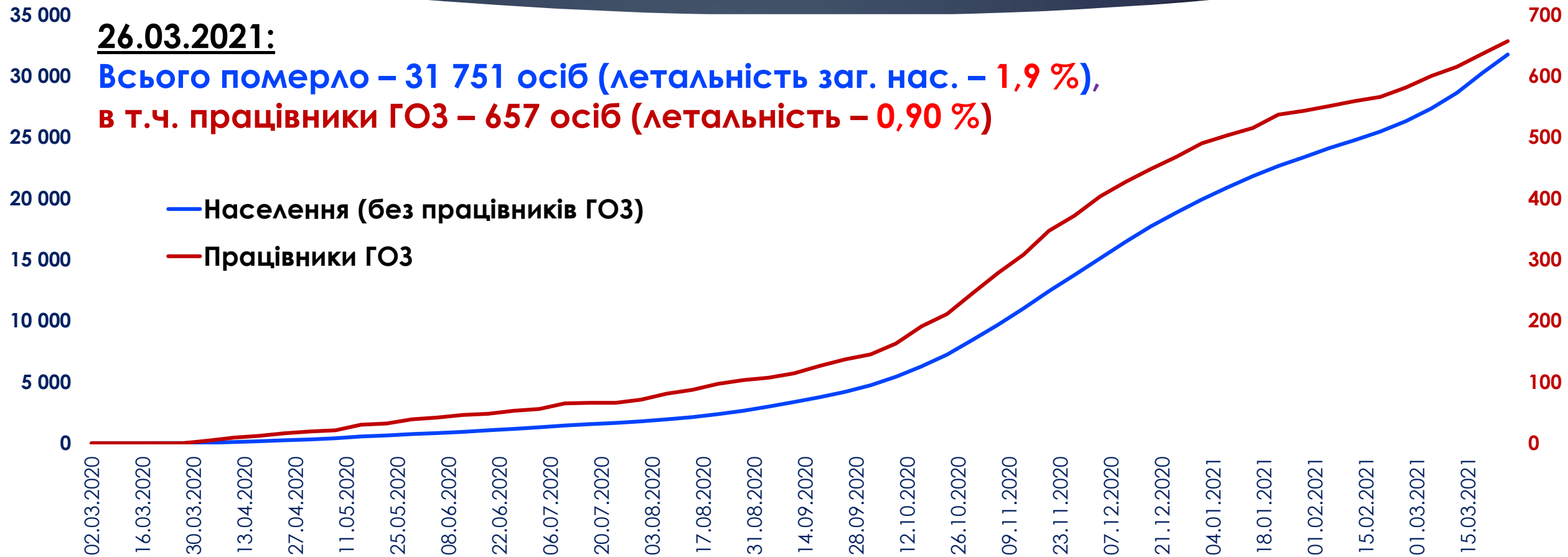
Статеві характеристики та наявність супутньої патології у інфікованих SARS-CoV-2 (%) (02.03.2020 – 26.03.2021)



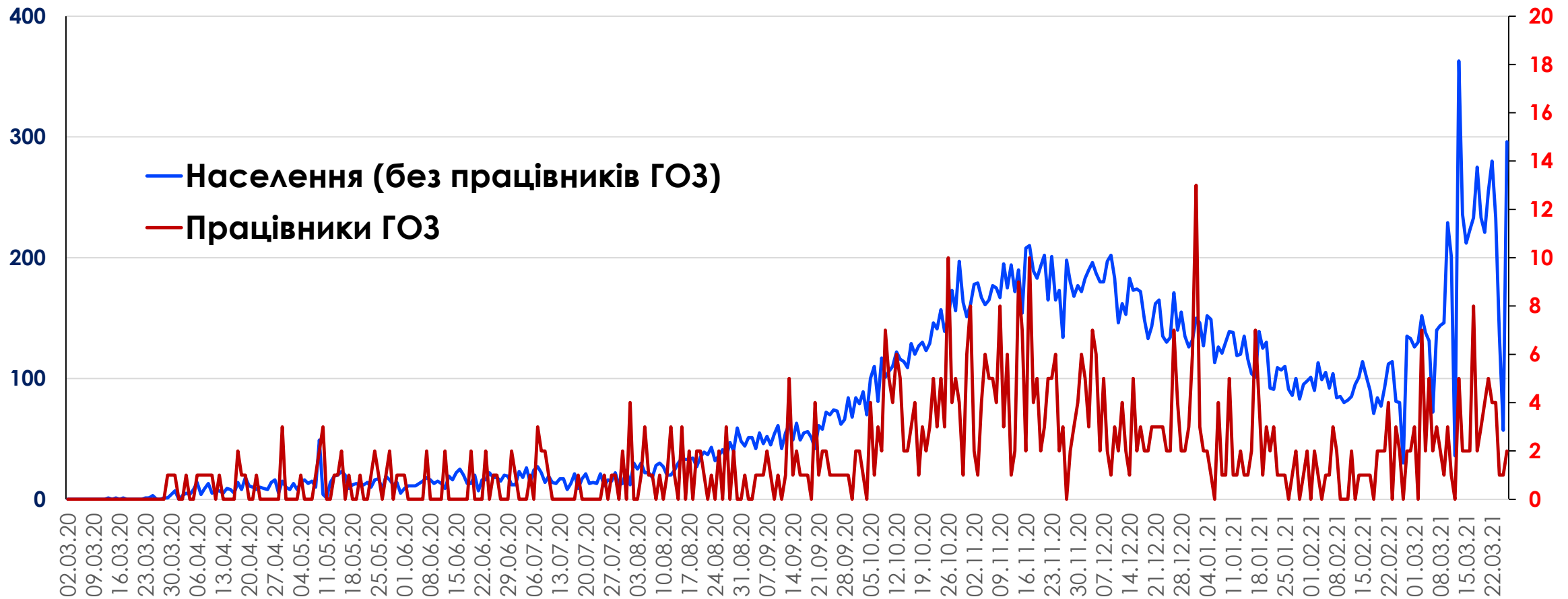


РЕЄСТРАЦІЯ СМЕРТЕЛЬНИХ ВИПАДКІВ

Кумулятивна динаміка смертельних випадків, внаслідок захворювання на COVID-19 в Україні (к-ть осіб)

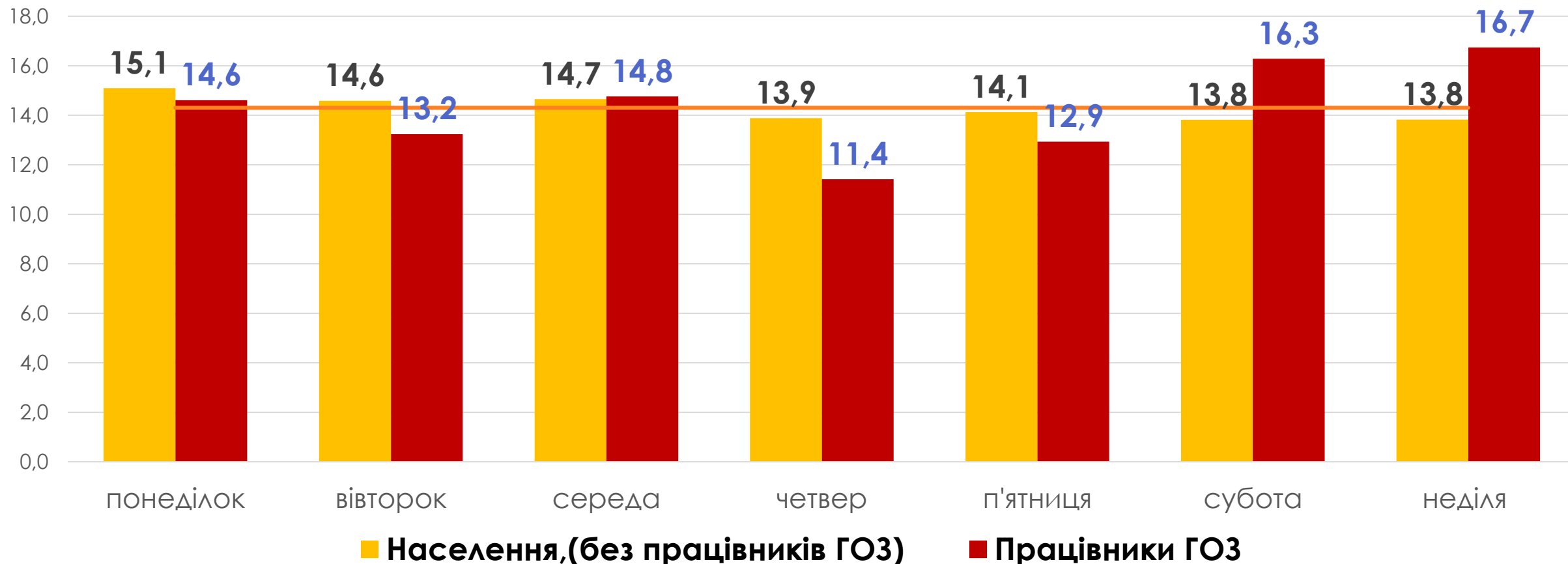


Динаміка щоденної кількості смертельних випадків, внаслідок захворювання на COVID-19 в Україні (к-ть осіб)



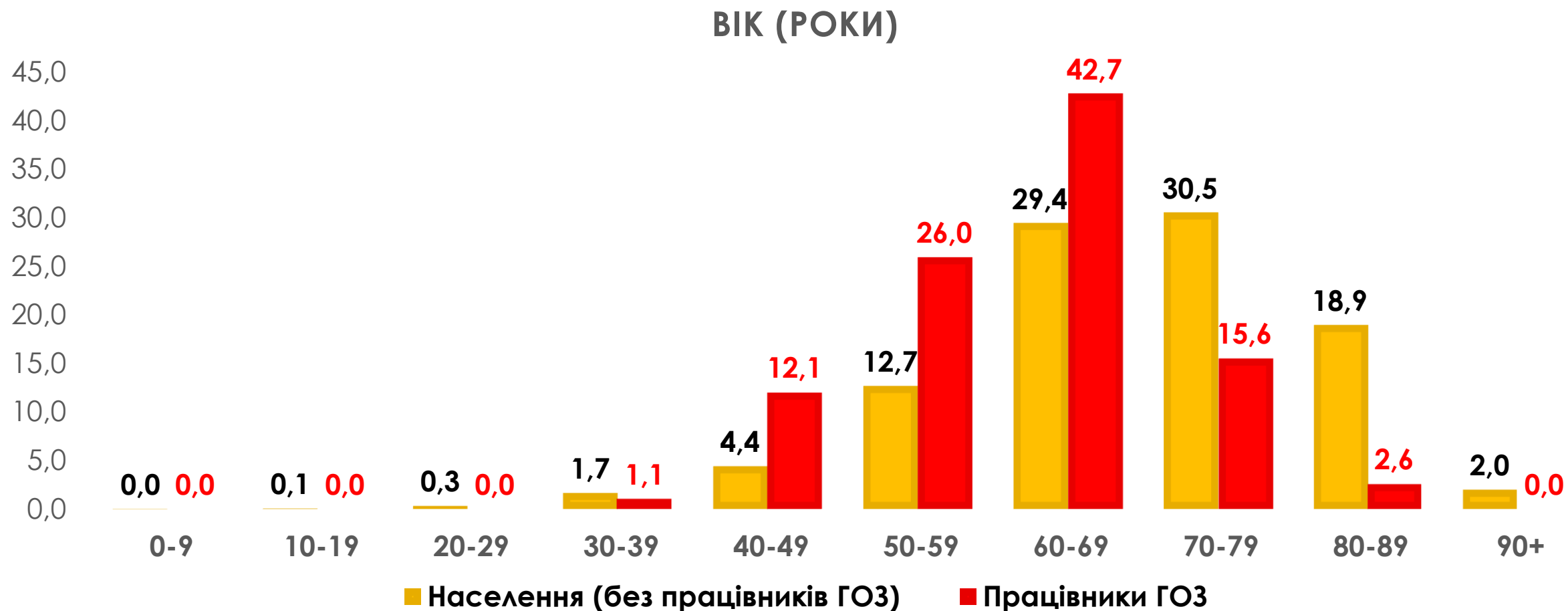
Розподіл за днями тижня випадків смерті хворих на COVID-19 серед населення та працівників галузі охорони здоров'я України (%)

(02.03.2020 – 26.03.2021)



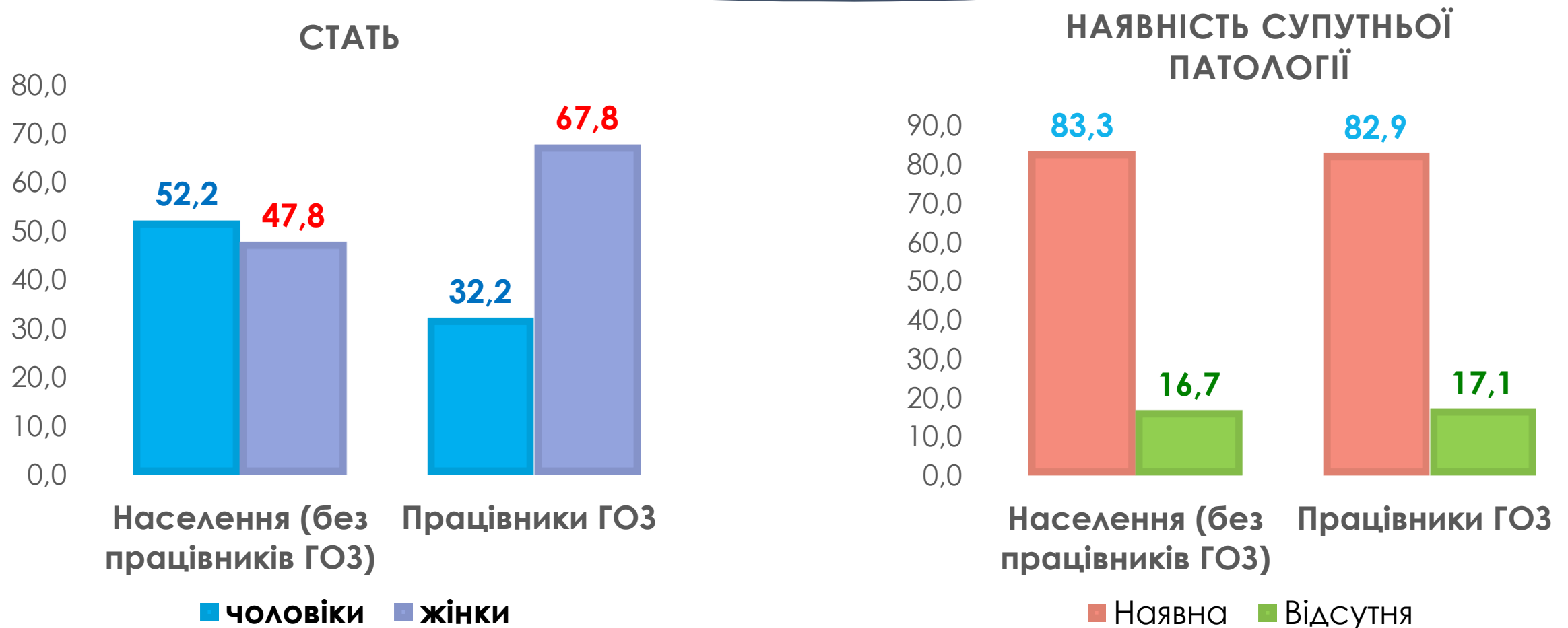
Вікові характеристики померлих від COVID-19 (%)

(02.03.2020 – 26.03.2021)



Статеві характеристики та наявність супутньої патології у інфікованих SARS-CoV-2 (%)

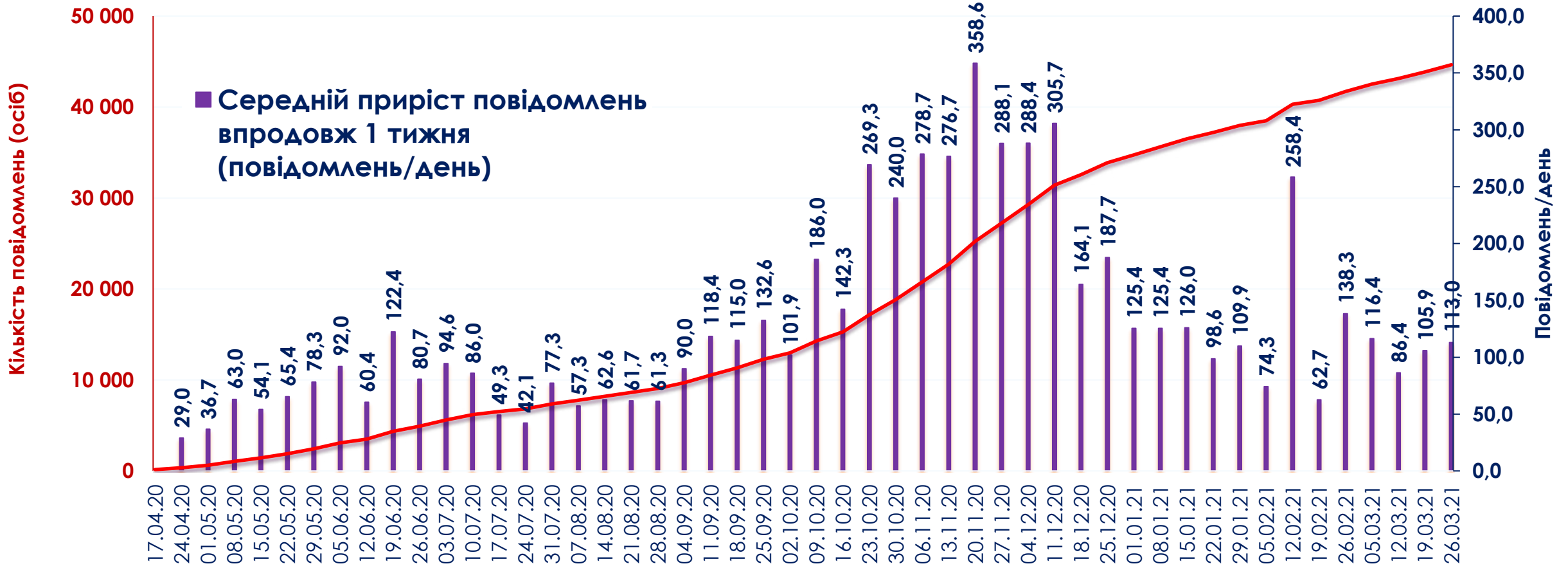
(02.03.2020 – 26.03.2021)





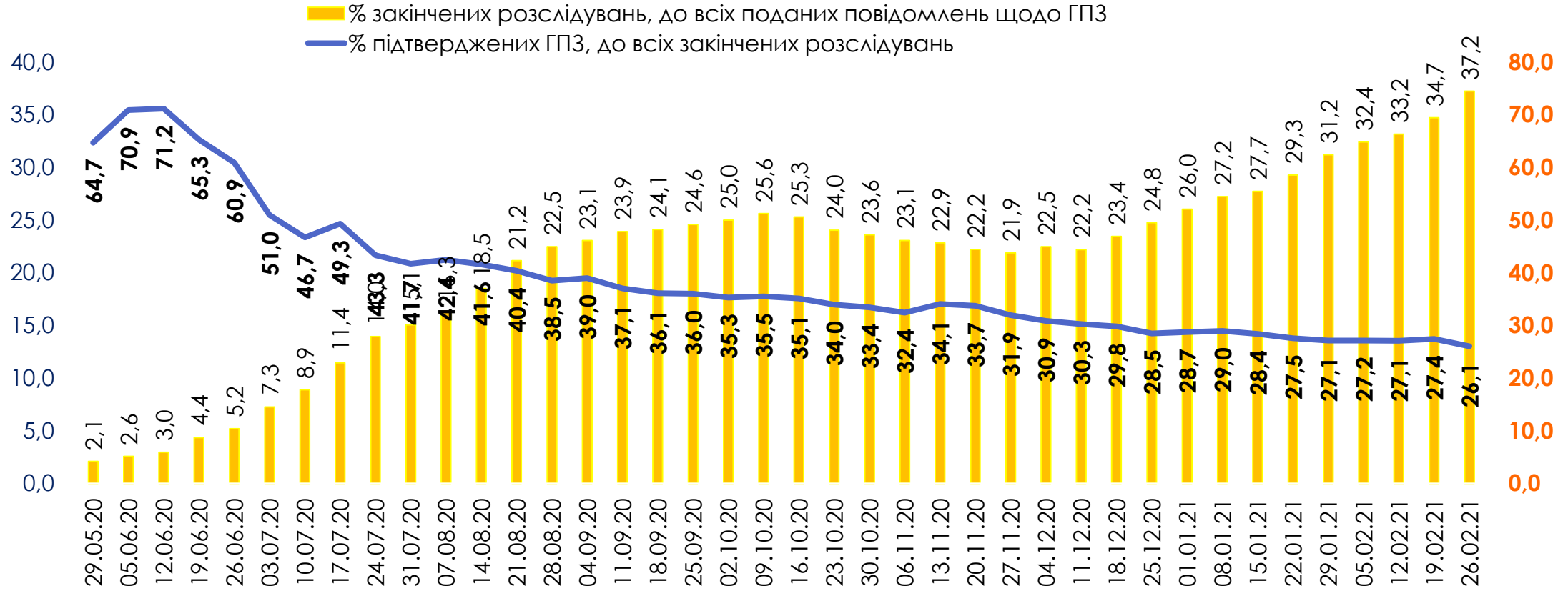
РЕЄСТРАЦІЯ ВИПАДКІВ ГОСТРОГО ПРОФЕСІЙНОГО ЗАХВОРЮВАННЯ НА COVID-19

Динаміка кумулятивної реєстрації загальної кількості та середньодобового приросту повідомлень щодо інфікування SARS-CoV-2 на робочому місці працівників галузі охорони здоров'я України



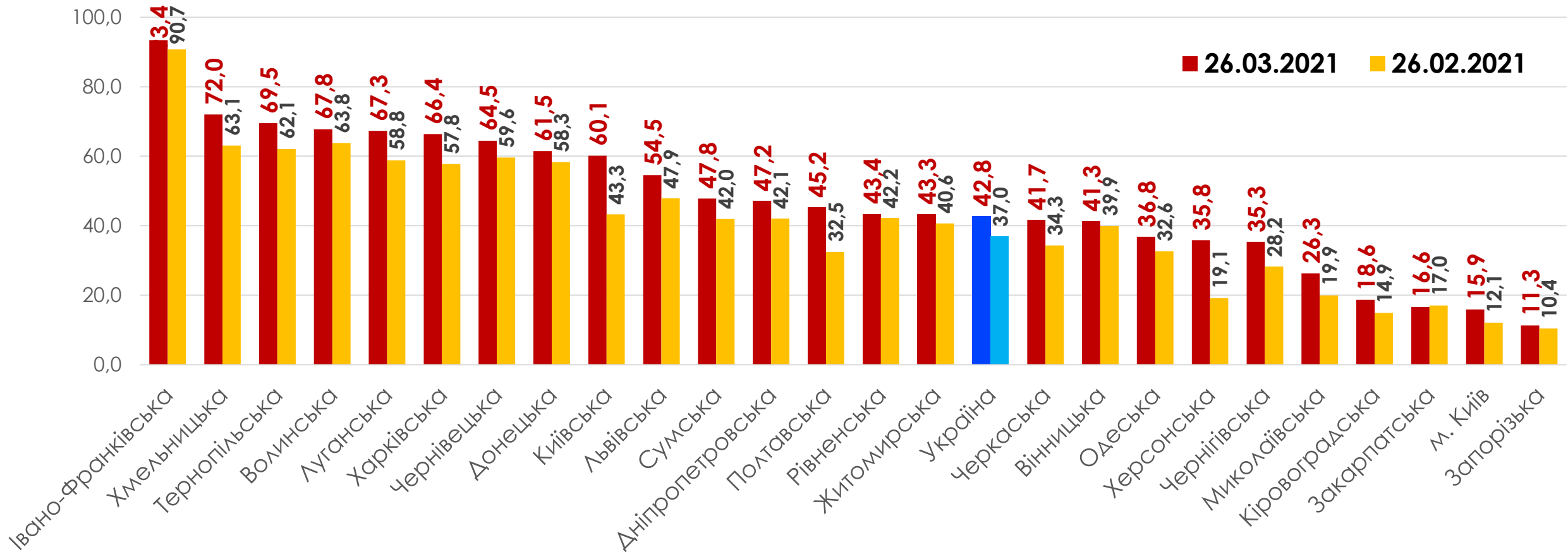
Динаміка закінчення розслідувань та встановлення гострого професійного захворювання (ГПЗ) COVID-19 серед працівників галузі охорони здоров'я України

ЧАСТКА ПІДТВЕРДЖЕНИХ ВИПАДКІВ ГПЗ (%)

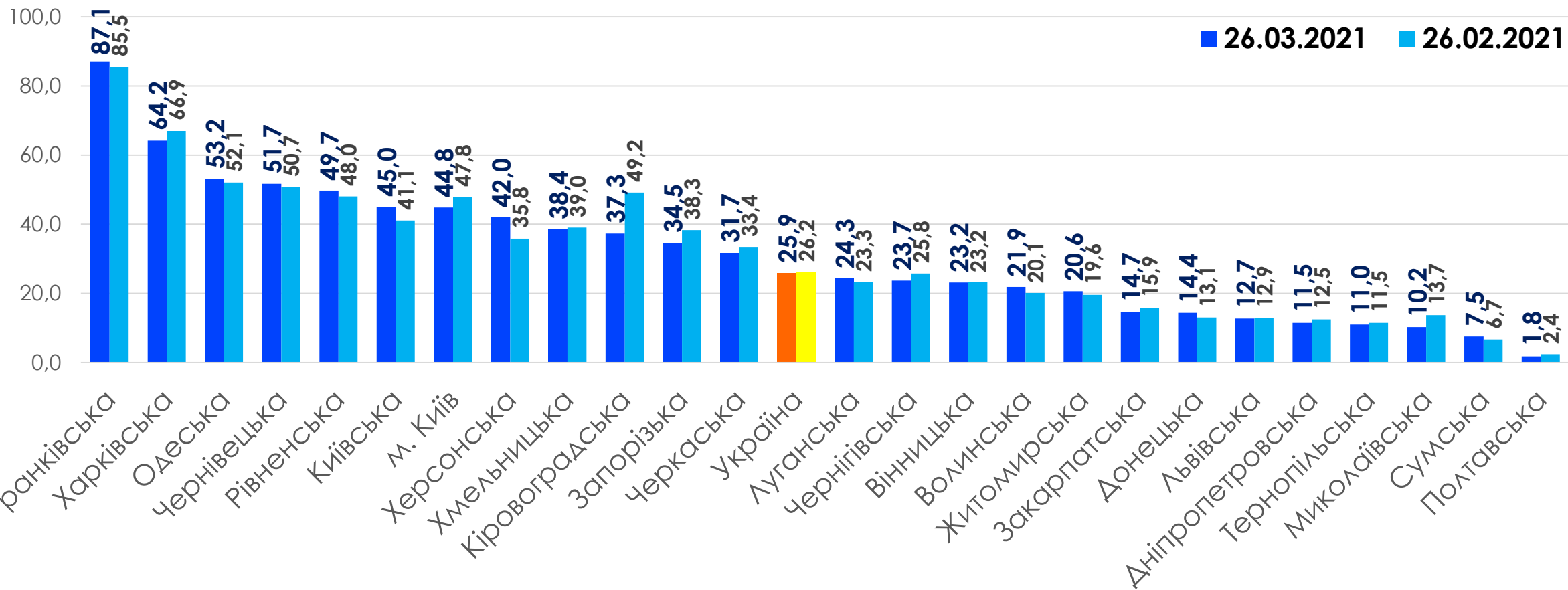


ЧАСТКА ЗАКІНЧЕНИХ РОЗСЛІДУВАНЬ (%)

Розподіл областей України за часткою закінчених розслідування випадків гострого професійного захворювання на COVID-19 серед працівників галузі охорони здоров'я (%)



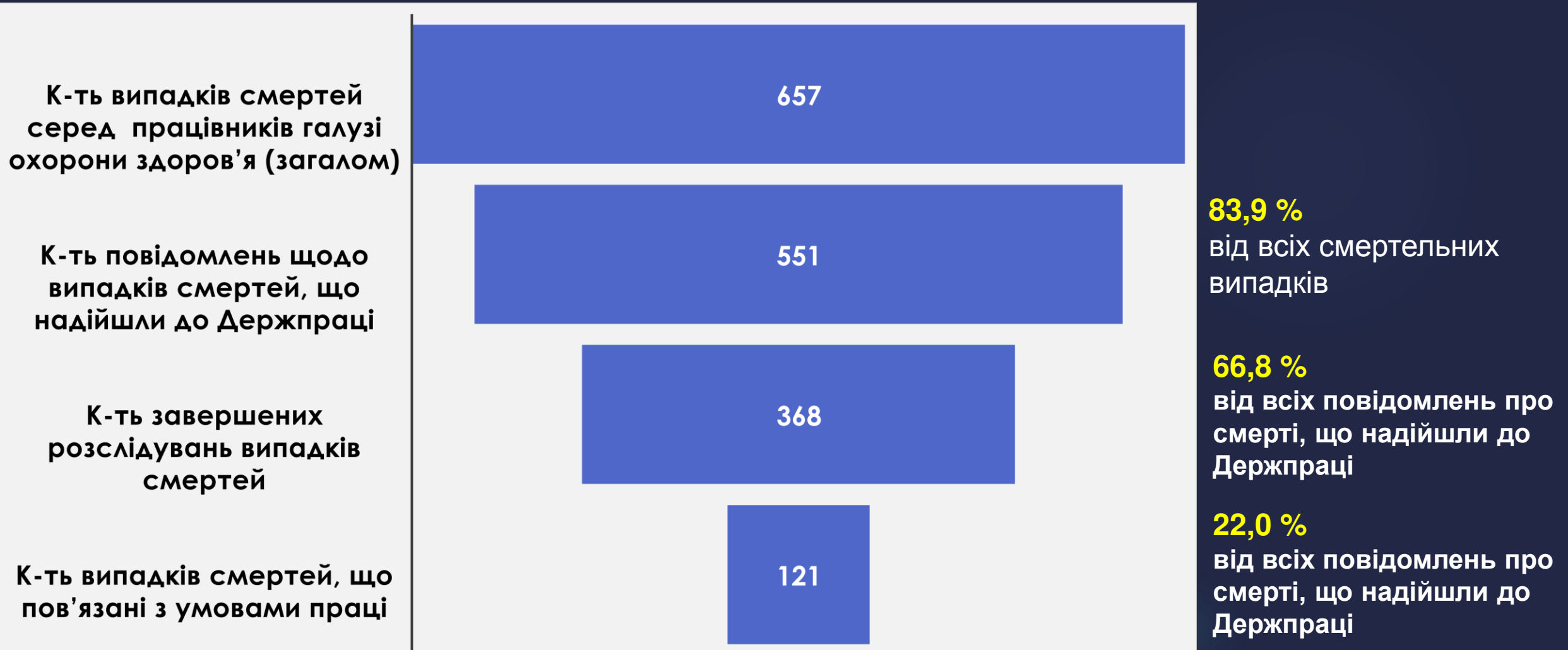
Розподіл областей України за часткою встановлення у працівників галузі охорони здоров'я гострого професійного захворювання COVID-19 (%)



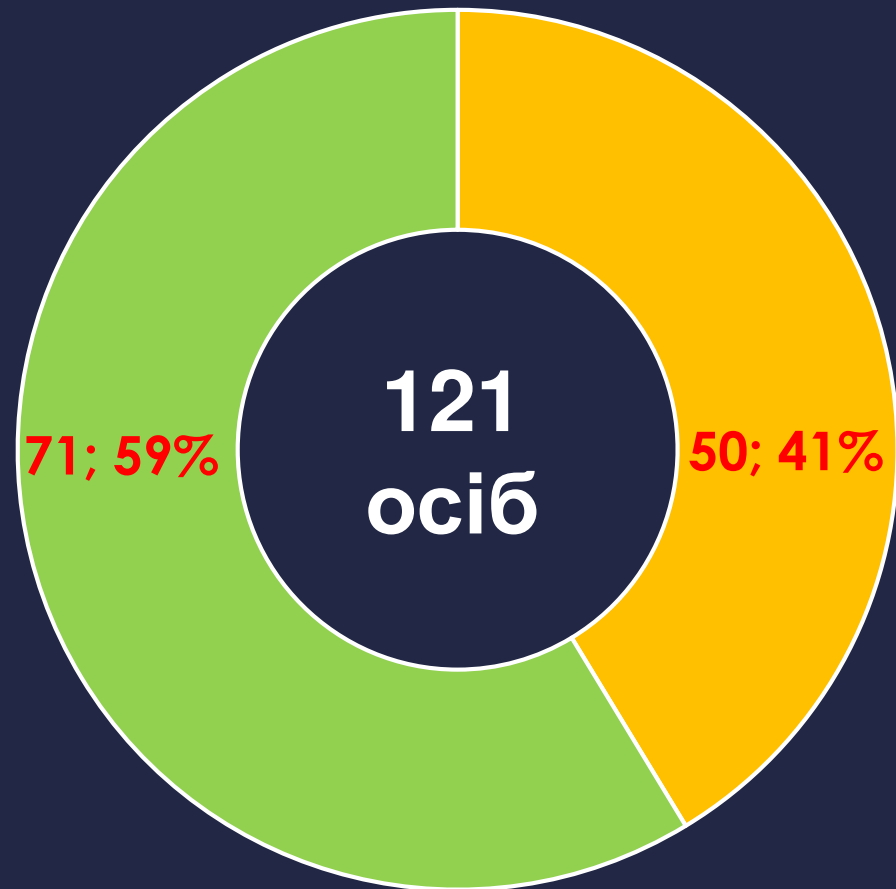


РЕЄСТРАЦІЯ ВИПАДКІВ СМЕРТЕЙ ВІД COVID-19, ЩО ПОВ'ЯЗАНІ ІЗ УМОВАМИ ПРАЦІ

Реєстрація та стан розслідування випадків смертей від COVID-19 серед працівників галузі охорони здоров'я в Україні (26.03.2021)



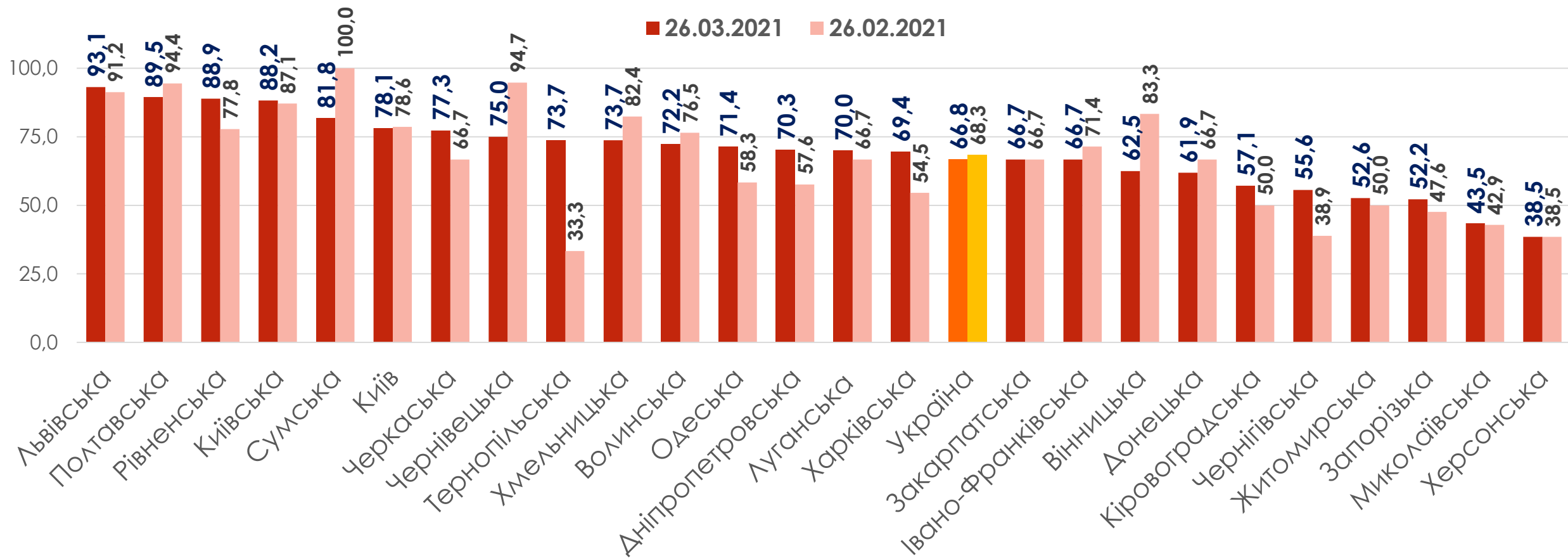
Компенсаційні виплати родинам працівників галузі охорони здоров'я, які померли внаслідок інфікування SARS-CoV-2 під час виконання професійних обов'язків (26.03.2021)



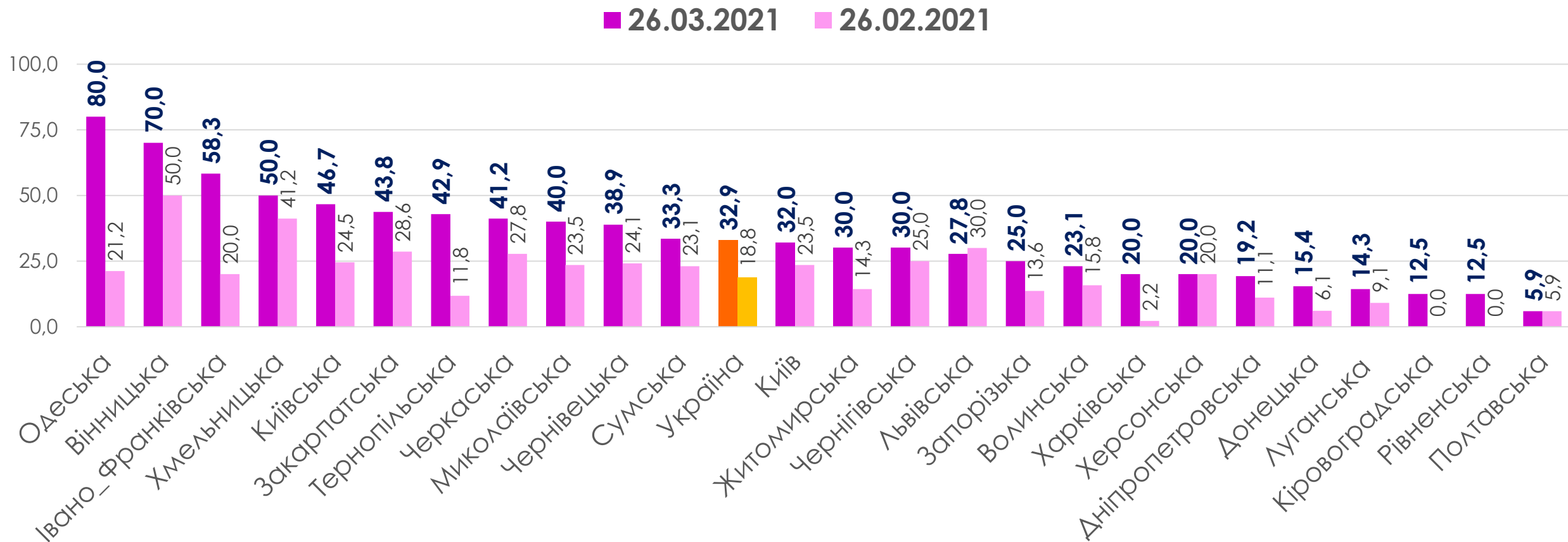
■ Очікування фінансування допомоги для родин померлих працівників [Держпраці України]

■ Профінансовано допомогу для родин померлих працівників [ФССУ]

Розподіл областей України за часткою закінчених розслідувань випадків смертей від COVID-19 у працівників галузі охорони здоров'я (%)



Розподіл областей України за часткою встановлення у працівників галузі охорони здоров'я смертей від COVID-19, що пов'язані із умовами праці (%)





ЗАБЕЗПЕЧЕННЯ ПРОФІЛАКТИКИ НА РОБОЧОМУ МІСЦІ ГОСТРОГО ПРОФЕСІЙНОГО ЗАХВОРЮВАННЯ

Перебіг вакцинації від SARS-CoV-2 в Україні

В Україні щеплення вакциною CoviShield почалось з 24 лютого 2021 р.



На початковому етапі кампанії вакцинації планується охопити імунізацією пріоритетні групи: (1) **медпрацівники, що в умовах стаціонарів надають медичну допомогу хворим на COVID-19;** (2) військовослужбовці ЗСУ, які беруть участь в ООС; (3) працівники соціальної сфери; (4) особи, які перебувають у закладах із надання довгострокового догляду та підтримки, та (5) персонал таких закладів.

Забезпечення закладів охорони здоров'я ЗІЗ для профілактики на робочому місці COVID-19 серед працівників (26.03.2021)

Показники	Наявна кількість (один.)	Добові витрати (один./день)	Наявний запас (дні)
✓ Антисептиками (л.)	570 760	2 751	207,5
✓ Захисними окулярами / щитками - одноразові	121 636	229 879	0,5
✓ Захисними окулярами / щитками - багаторазові	269 249	8 710	30,9
✓ Респіраторами FFP2 / FFP3 / N-95	2 350 049	263 466	8,9
✓ Масками медичними багаторазовими	353 975	14 677	24,1
✓ Масками медичними одноразовими	18 316 706	142 009	129,0
✓ Рукавичками захисними одноразовими	10 227 520	136 091	75,2
✓ Халатами ізоляційними одноразовими	1 768 371	33 508	52,8
✓ Костюми біозахисту	1 040 996	26 525	39,2

Перелік використаних інформаційних ресурсів

- ▶ **Державна служба України з питань праці.** Оперативна інформація щодо надходження повідомлень про гострі професійні захворювання на COVID-19 під час виконання посадових обов'язків. [URL](#)
- ▶ **Кабінет міністрів України.** Коронавірус в Україні. Аналітичні панелі та відкриті дані. [URL](#)
- ▶ **Національна служба здоров'я України.** Оперативний моніторинг ситуації довкола COVID-19. [URL](#)
- ▶ **Центр громадського здоров'я МОЗ України.** Коронавірусна інфекція COVID-19. Оперативна інформація. [URL](#)
- ▶ **Фонд соціального страхування України.** Статистичні дані. [URL](#)



COVID-19

дії у

ВІДПОВІДЬ



Архівні випуски за посиланням

